

OFICIO DE ENTREGA DEL INFORME DE AVANCE DE GESTIÓN FINANCIERA

No. De oficio: PMF-042-2026
Asunto: Entrega del Informe
De Avance de Gestión Financiera
Correspondiente al Primer Trimestre de 2026.

C. DIPUTADA LUZ ELENA GUADALUPE MORALES NUÑEZ,
PRESIDENTE DE LA JUNTA DE GOBIERNO
DEL H. CONGRESO DEL ESTADO
P R E S E N T E.-

De conformidad con lo dispuesto por la Ley de Rendición de Cuentas y Fiscalización Superior del Estado de Coahuila de Zaragoza, artículo 10 se remite Informe del Avance de Gestión Financiera correspondiente al Primer Trimestre de 2026, acerca de la situación que guarda el control interno y del grado de colaboración de la entidad para el cumplimiento de los objetivos de la función de control gubernamental.

Sin otro particular, reitero a usted las seguridades de mi atenta y distinguida consideración.

ATENTAMENTE



C.P. SARA IRMA PEREZ CANTU
Presidenta Municipal



Frontera, Coahuila a 30 de Abril de 2026.

OFICIO DE ENTREGA DEL INFORME DE AVANCE DE GESTIÓN FINANCIERA

No. De oficio: PMF-043-2026
Asunto: Entrega del Informe
De Avance de Gestión Financiera
Correspondiente al Primer Trimestre de 2026.

**C.P. MANUEL RODRIGUEZ BRIONES,
AUDITOR SUPERIOR DEL ESTADO DE COAHUILA
P R E S E N T E.-**

De conformidad con lo dispuesto por la Ley de Rendición de Cuentas y Fiscalización Superior del Estado de Coahuila de Zaragoza, artículo 10 se remite Informe del Avance de Gestión Financiera correspondiente al Primer Trimestre de 2026, acerca de la situación que guarda el control interno y del grado de colaboración de la entidad para el cumplimiento de los objetivos de la función de control gubernamental.

Sin otro particular, reitero a usted las seguridades de mi atenta y distinguida consideración.

ATENTAMENTE



C.P. SARA IRMA PEREZ CANTU
Presidenta Municipal

Frontera, Coahuila a 30 de Abril de 2026.

Frontera, Coahuila a 30 de Abril del año 2026.
Oficio: TES-051-2026

**C.P. MANUEL RODRIGUEZ BRIONES,
AUDITOR SUPERIOR DEL ESTADO DE COAHUILA
PRESENTE.-**

por este conducto, me permito remitir a usted el respaldo en Compact Disk de la base de datos integral correspondiente al Avance de Gestion Financiera del Primer Trimestre de 2026, Período del 01 de Enero al 31 de Marzo de 2026.

Misma que contiene: Estado de Situación Financiera, Estado de Actividades, Estado de Variación de la Hacienda Pública, Estado de Cambios en la situación financiera, Estado analítico del activo, , Estado analítico del Activo, Estado analítico de la Deuda y otros activos, Balanza de Comprobación, el Estado analítico de los ingresos en clasificación económica, por fuente de financiamiento y por rubro de ingresos y el Estado Analítico del Ejercicio del Presupuesto de Egresos, Información Adicional y de Ley de Disciplina Financiera, correspondiente al Avance de Gestion Financiera del Primer Trimestre de 2026 y Declaratoria del Sindico de Mayoria y del Contralor Municipal.

Sin otro particular, a sus ordenes para cualquier aclaracion.

ATENTAMENTE



**C.P. VIRGINIA UCHINO MARTINEZ
TESORERA MUNICIPAL**



Frontera, Coahuila a 30 de Abril del año 2026.

**ASUNTO: DECLARATORIA DE
SINDICO DE MAYORIA**

**C.P. MANUEL RODRIGUEZ BRIONES,
AUDITOR SUPERIOR DEL ESTADO DE COAHUILA
PRESENTE. -**

C. Lic. José Antonio Juaristi Alemán, en mi carácter de Sindico de Mayoría del Municipio de Frontera, Coahuila, a manera de declaratoria, con fundamento en los artículos 104 inciso E Fracción III; 106-A Y 129 Fracción V del Código Municipal del Estado de Coahuila, en virtud de que he obtenido la información de la Hacienda Pública Municipal, relativa al ejercicio del Presupuesto de Egresos, al Patrimonio Municipal y de que he aprobado conjuntamente con el Presidente Municipal los Estados Financieros mensuales, manifiesto que el Informe del Avance de Gestión Financiera correspondiente al Primer Trimestre de 2026 del R. Ayuntamiento de Frontera, Coahuila cumple con las disposiciones legales aplicables ya que los ingresos y egresos municipales fueron aplicados conforme al Presupuesto de Egresos y autorizado para el presente ejercicio Fiscal.

ATENTAMENTE




**LIC. JOSE ANTONIO JUARISTI ALEMAN
SINDICO DE MAYORIA**

**CD. FRONTERA ,
COAHUILA**

**INFORME
AVANCE DE
GESTION
FINANCIERA**

1ER. TRIM- 2026



I

INFORMACION CONTABLE

PRESIDENCIA MUNICIPAL DE FRONTERA, COAHUILA

Estado de Actividades

Del 01 de enero al 31 de marzo de 2026 y 2025

(Cifras en Pesos)

Concepto	2026	2025
INGRESOS Y OTROS BENEFICIOS		
Ingresos de Gestión	43,315,566.43	38,654,078.93
Impuestos	33,583,898.70	29,570,881.09
Cuotas y Aportaciones de Seguridad Social	0.00	0.00
Contribuciones de Mejoras	0.00	0.00
Derechos	8,869,758.24	8,455,188.80
Productos	137,391.54	320,368.21
Aprovechamientos	724,517.95	307,640.83
Ingresos por Venta de Bienes y Prestación de Servicios	0.00	0.00
Participaciones, Aportaciones, Convenios, Incentivos Derivados de la Colaboración Fiscal, Fondos Distintos de Aportaciones, Transferencias, Asignaciones, Subsidios y Subvenciones, y Pensiones y Jubilaciones	79,239,511.74	71,585,091.11
Participaciones, Aportaciones, Convenios, Incentivos Derivados de la Colaboración Fiscal y Fondos Distintos de Aportaciones	79,239,511.74	71,585,091.11
Transferencias, Asignaciones, Subsidios y Subvenciones, y Pensiones y Jubilaciones	0.00	0.00
Otros Ingresos y Beneficios	0.00	0.00
Ingresos Financieros	0.00	0.00
Incremento por Variación de Inventarios	0.00	0.00
Disminución del Exceso de Estimaciones por Pérdida o Deterioro u Obsolescencia	0.00	0.00
Disminución del Exceso de Provisiones	0.00	0.00
Otros Ingresos y Beneficios Varios	0.00	0.00
Total de Ingresos y Otros Beneficios	122,555,078.17	110,239,170.04
GASTOS Y OTRAS PÉRDIDAS		
Gastos de Funcionamiento	70,532,336.84	49,499,830.21
Servicios Personales	41,150,096.64	31,150,625.55
Materiales y Suministros	9,569,323.00	9,087,426.97
Servicios Generales	19,812,917.20	9,261,777.69
Transferencias, Asignaciones, Subsidios y Otras Ayudas	10,173,612.63	8,557,755.81
Transferencias Internas y Asignaciones al Sector Público	0.00	0.00
Transferencias al Resto del Sector Público	0.00	0.00
Subsidios y Subvenciones	9,487,031.63	8,507,445.81
Ayudas Sociales	686,581.00	50,310.00
Pensionamientos y Jubilaciones	0.00	0.00
Transferencias a Fideicomisos, Mandatos y Contratos Análogos	0.00	0.00
Transferencias a la Seguridad Social	0.00	0.00
Donativos	0.00	0.00
Transferencias al Exterior	0.00	0.00
Participaciones y Aportaciones	0.00	0.00
Participaciones	0.00	0.00
Aportaciones	0.00	0.00
Convenios	0.00	0.00
Intereses, Comisiones y Otros Gastos de la Deuda Pública	0.00	0.00
Intereses de la Deuda Pública	0.00	0.00
Comisiones de la Deuda Pública	0.00	0.00
Gastos de la Deuda Pública	0.00	0.00
Costo por Coberturas	0.00	0.00
Apoyos Financieros	0.00	0.00
Otros Gastos y Pérdidas Extraordinarias	0.00	0.00
Estimaciones, Depreciaciones, Deterioros, Obsolescencia y Amortizaciones	0.00	0.00
Provisiones	0.00	0.00
Disminución de Inventarios	0.00	0.00
Otros Gastos	0.00	0.00
Inversión Pública	0.00	0.00
Inversión Pública no Capitalizable	0.00	0.00
Total de Gastos y Otras Pérdidas	80,705,949.47	58,057,586.02
Resultado del Ejercicio (Ahorro/Desahorro)	41,849,128.70	52,181,584.02

Bajo protesta de decir verdad declaramos que los Estados Financieros y sus notas, son razonablemente correctos y son responsabilidad del emisor.



SARA IRMA PEREZ CANTU
PRESIDENTA MUNICIPAL




VIRGINIA UCHINO MARTINEZ
TESORERA MUNICIPAL



PERLA DAMARIS RIOS ALEMAN
REGIDOR DE HACIENDA



YESSICA YASMÍN FLORES GARCIA
CONTRALORA MUNICIPAL



JOSE ANTONIO JUARISTI ALEMAN
SÍNDICO DE MAYORIA

PRESIDENCIA MUNICIPAL DE FRONTERA, COAHUILA


Estado de Situación Financiera

Al 31 de marzo de 2026 y al 31 de diciembre de 2025


(Cifras en Pesos)

Concepto	2026	2025	Concepto	2026	2025
ACTIVO			PASIVO		
Activo Circulante			Pasivo Circulante		
Efectivo y Equivalentes	30,536,738.08	5,842,697.59	Cuentas por Pagar a Corto Plazo	15,305,562.57	23,963,246.22
Derechos a Recibir Efectivo o Equivalentes	701,416.37	556,548.96	Documentos por Pagar a Corto Plazo	0.00	0.00
Derechos a Recibir Bienes o Servicios	510,498.64	510,498.64	Porción a Corto Plazo de la Deuda Pública a Largo Plazo	0.00	0.00
Inventarios	0.00	0.00	Títulos y Valores a Corto Plazo	0.00	0.00
Almacenes	0.00	0.00	Pasivos Diferidos a Corto Plazo	0.00	0.00
Estimación por Pérdida o Deterioro de Activos Circulantes	0.00	0.00	Fondos y Bienes de Terceros en Garantía y/o Administración a Corto Plazo	0.00	0.00
Otros Activos Circulantes	0.00	0.00	Provisiones a Corto Plazo	0.00	0.00
Total de Activos Circulantes	31,748,653.09	6,909,745.19	Otros Pasivos a Corto Plazo	270,656.43	272,523.43
Activo No Circulante			Total de Pasivos Circulantes	15,576,219.00	24,235,769.65
Inversiones Financieras a Largo Plazo	0.00	0.00	Pasivo No Circulante		
Derechos a Recibir Efectivo o Equivalentes a Largo Plazo	0.00	0.00	Cuentas por Pagar a Largo Plazo	0.00	0.00
Bienes Inmuebles, Infraestructura y Construcciones en Proceso	447,637,133.02	439,358,810.29	Documentos por Pagar a Largo Plazo	0.00	0.00
Bienes Muebles	136,060,673.53	135,988,326.11	Deuda Pública a Largo Plazo	0.00	0.00
Activos Intangibles	0.00	0.00	Pasivos Diferidos a Largo Plazo	0.00	0.00
Depreciación, Deterioro y Amortización Acumulada de Bienes	0.00	0.00	Fondos y Bienes de Terceros en Garantía y/o Administración a Largo Plazo	0.00	0.00
Activos Diferidos	0.00	0.00	Provisiones a Largo Plazo	0.00	0.00
Estimación por Pérdida o Deterioro de Activos no Circulantes	0.00	0.00	Total de Pasivos No Circulantes	15,576,219.00	24,235,769.65
Otros Activos no Circulantes	0.00	0.00	Total del Pasivo	0.00	0.00
Total de Activos No Circulantes	583,697,806.55	575,347,136.40	HACIENDA PÚBLICA/PATRIMONIO		
Total del Activo	615,446,459.64	582,256,881.59	Hacienda Pública/Patrimonio Contribuido	12,261,840.01	12,261,840.01
			Aportaciones	13,628,940.01	13,628,940.01
			Donaciones de Capital	0.00	0.00
			Actualización de la Hacienda Pública/Patrimonio	-1,367,100.00	-1,367,100.00
			Hacienda Pública/Patrimonio Generado	587,608,400.63	545,759,271.93
			Resultado del Ejercicio (Ahorro/ Desahorro)	41,849,128.70	86,733,495.99
			Resultados de Ejercicios Anteriores	558,661,490.85	471,927,994.86
			Revalúos	0.00	0.00
			Reservas	0.00	0.00
			Rectificaciones de Resultados de Ejercicios Anteriores	-12,902,218.92	-12,902,218.92
			Exceso o Insuficiencia en la Actualización de la Hacienda Pública/Patrimonio	0.00	0.00
			Resultado por Posición Monetaria	0.00	0.00
			Resultado por Tenencia de Activos no Monetarios	0.00	0.00
			Total Hacienda Pública/Patrimonio	599,870,240.64	558,021,111.94
			Total del Pasivo y Hacienda Pública/Patrimonio	615,446,459.64	582,256,881.59

Bajo protesta de decir verdad declaramos que los Estados Financieros y sus notas, son razonablemente correctos y son responsabilidad del emisor.



SARA IRMA PEREZ CANTU
PRESIDENTA MUNICIPAL




VIRGINIA UCHINO MARTINEZ
TESORERA MUNICIPAL



PERLA DAMARIS RIOS ALEMAN
REGIDOR DE HACIENDA



YESSICA YASMIN FLORES GARCIA
CONTRALORA MUNICIPAL



JOSE ANTONIO JUARISTI ALEMAN
SINDICO DE MAYORIA

PRESIDENCIA MUNICIPAL DE FRONTERA, COAHUILA

Estado de Variación en la Hacienda Pública

Del 01 de enero al 31 de marzo de 2026

(Cifras en Pesos)

Concepto	Hacienda Pública / Patrimonio Contribuido	Hacienda Pública / Patrimonio Generado de Ejercicios Anteriores	Hacienda Pública / Patrimonio Generado del Ejercicio	Exceso o Insuficiencia en la Actualización de la Hacienda Pública / Patrimonio	Total
Hacienda Pública/Patrimonio Contribuido Neto de 2025	12,261,840.01				12,261,840.01
Aportaciones	13,628,940.01				13,628,940.01
Donaciones de Capital	0.00				0.00
Actualización de la Hacienda Pública/Patrimonio	-1,367,100.00				-1,367,100.00
Hacienda Pública/Patrimonio Generado Neto de 2025		459,025,775.94	86,733,495.99		545,759,271.93
Resultado del Ejercicio (Ahorro/Desahorro)		471,927,994.86	86,733,495.99		86,733,495.99
Resultados de Ejercicios Anteriores		0.00			0.00
Revalúos		0.00			0.00
Reservas		0.00			0.00
Rectificaciones de Resultados de Ejercicios Anteriores		-12,902,218.92			-12,902,218.92
Exceso o Insuficiencia en la Actualización de la Hacienda Pública/Patrimonio Neto de 2025				0.00	0.00
Resultado por Posición Monetaria				0.00	0.00
Resultado por Tenencia de Activos no Monetarios				0.00	0.00
Hacienda Pública/Patrimonio Neto Final de 2025	12,261,840.01	459,025,775.94	86,733,495.99	0.00	558,021,111.94
Cambios en la Hacienda Pública/Patrimonio Contribuido Neto de 2026	0.00				0.00
Aportaciones	0.00				0.00
Donaciones de Capital	0.00				0.00
Actualización de la Hacienda Pública/Patrimonio	0.00				0.00
Variaciones de la Hacienda Pública/Patrimonio Generado Neto de 2026		86,733,495.99	-44,884,367.29		41,849,128.70
Resultado del Ejercicio (Ahorro/Desahorro)		86,733,495.99	41,849,128.70		41,849,128.70
Resultados de Ejercicios Anteriores		0.00	-86,733,495.99		0.00
Revalúos		0.00			0.00
Reservas		0.00			0.00
Rectificaciones de Resultados de Ejercicios Anteriores		0.00			0.00
Cambios en el Exceso o Insuficiencia en la Actualización de la Hacienda Pública/Patrimonio Neto de 2026				0.00	0.00
Resultado por Posición Monetaria				0.00	0.00
Resultado por Tenencia de Activos no Monetarios				0.00	0.00
Hacienda Pública/Patrimonio Neto Final al 31 de marzo de 2026	12,261,840.01	545,759,271.93	41,849,128.70	0.00	599,870,240.64

Bajo protesta de decir verdad declaramos que los Estados Financieros y sus notas, son razonablemente correctos y son responsabilidad del emisor.


SARA IRMA PEREZ CANTU
 PRESIDENTA MUNICIPAL


VIRGINIA UCHINO MARTINEZ
 TESORERA MUNICIPAL


PERLA DAMARIS RIOS ALEMAN
 REGIDOR DE HACIENDA

JOSE ANTONIO JUARISTI ALEMAN
SINDICO DE MAYORIA

YESSICA YASMIN FLORES GARCIA
CONTRALORA MUNICIPAL

PRESIDENCIA MUNICIPAL DE FRONTERA, COAHUILA


Estado de Cambios en la Situación Financiera

Del 01 de enero al 31 de marzo de 2026

(Cifras en Pesos)

Concepto	Origen	Aplicación
ACTIVO	0.00	33,189,578.05
Activo Circulante	0.00	24,838,907.90
Efectivo y Equivalentes	0.00	24,694,040.49
Derechos a Recibir Efectivo o Equivalentes	0.00	144,867.41
Derechos a Recibir Bienes o Servicios	0.00	0.00
Inventarios	0.00	0.00
Almacenes	0.00	0.00
Estimación por Pérdida o Deterioro de Activos Circulantes	0.00	0.00
Otros Activos Circulantes	0.00	0.00
Activo No Circulante	0.00	8,350,670.15
Inversiones Financieras a Largo Plazo	0.00	0.00
Derechos a Recibir Efectivo o Equivalentes a Largo Plazo	0.00	0.00
Bienes Inmuebles, Infraestructura y Construcciones en Proceso	0.00	8,278,322.73
Bienes Muebles	0.00	72,347.42
Activos Intangibles	0.00	0.00
Depreciación, Deterioro y Amortización Acumulada de Bienes	0.00	0.00
Activos Diferidos	0.00	0.00
Estimación por Pérdida o Deterioro de Activos no Circulantes	0.00	0.00
Otros Activos no Circulantes	0.00	0.00
PASIVO	0.00	8,659,550.65
Pasivo Circulante	0.00	8,659,550.65
Cuentas por Pagar a Corto Plazo	0.00	8,657,683.65
Documentos por Pagar a Corto Plazo	0.00	0.00
Porción a Corto Plazo de la Deuda Pública a Largo Plazo	0.00	0.00
Títulos y Valores a Corto Plazo	0.00	0.00
Pasivos Diferidos a Corto Plazo	0.00	0.00
Fondos y Bienes de Terceros en Garantía y/o Administración a Corto Plazo	0.00	0.00
Provisiones a Corto Plazo	0.00	0.00
Otros Pasivos a Corto Plazo	0.00	1,867.00
Pasivo No Circulante	0.00	0.00
Cuentas por Pagar a Largo Plazo	0.00	0.00
Documentos por Pagar a Largo Plazo	0.00	0.00
Deuda Pública a Largo Plazo	0.00	0.00
Pasivos Diferidos a Largo Plazo	0.00	0.00
Fondos y Bienes de Terceros en Garantía y/o Administración a Largo Plazo	0.00	0.00
Provisiones a Largo Plazo	0.00	0.00
HACIENDA PÚBLICA/PATRIMONIO	86,733,495.99	44,884,367.29
Hacienda Pública/Patrimonio Contribuido	0.00	0.00
Aportaciones	0.00	0.00
Donaciones de Capital	0.00	0.00
Actualización de la Hacienda Pública/Patrimonio	0.00	0.00
Hacienda Pública/Patrimonio Generado	86,733,495.99	44,884,367.29
Resultado del Ejercicio (Ahorro/Desahorro)	0.00	44,884,367.29
Resultados de Ejercicios Anteriores	86,733,495.99	0.00
Revalúos	0.00	0.00
Reservas	0.00	0.00
Rectificaciones de Resultados de Ejercicios Anteriores	0.00	0.00
Exceso o Insuficiencia en la Actualización de la Hacienda Pública/Patrimonio	0.00	0.00
Resultado por Posición Monetaria	0.00	0.00
Resultado por Tenencia de Activos no Monetarios	0.00	0.00

Bajo protesta de decir verdad declaramos que los Estados Financieros y sus notas, son razonablemente correctos y son responsabilidad del emisor.



SARA IRMA PEREZ CANTU
PRESIDENTA MUNICIPAL




VIRGINIA UCHINO MARTINEZ
TESORERA MUNICIPAL



PERLA DAMARIS RIOS ALEMAN
REGIDOR DE HACIENDA



YESSICA YASMIN FLORES GARCIA
CONTRALORA MUNICIPAL



JOSE ANTONIO JUARISTI ALEMAN
SINDICO DE MAYORIA

PRESIDENCIA MUNICIPAL DE FRONTERA, COAHUILA


Estado de Flujos de Efectivo

Del 01 de enero al 31 de marzo de 2026 y 2025


(Cifras en Pesos)

Concepto	2026	2025
Flujos de Efectivo de las Actividades de Operación		
Origen	122,921,583.87	122,881,703.68
Impuestos	33,583,898.70	29,570,881.09
Cuotas y Aportaciones de Seguridad Social	0.00	0.00
Contribuciones de Mejoras	0.00	0.00
Derechos	8,869,758.24	8,455,188.80
Productos	137,391.54	320,368.21
Aprovechamientos	724,517.95	307,640.83
Ingresos por Venta de Bienes y Prestación de Servicios	0.00	0.00
Participaciones, Aportaciones, Convenios, Incentivos Derivados de la Colaboración Fiscal y Fondos Distintos de Aportaciones	79,239,511.74	71,585,091.11
Transferencias, Asignaciones, Subsidios y Subvenciones, y Pensiones y Jubilaciones	0.00	0.00
Otros Origenes de Operación	366,505.70	12,642,533.64
Aplicación	89,876,873.23	67,673,304.36
Servicios Personales	41,045,977.84	31,130,097.37
Materiales y Suministros	7,260,573.20	7,993,515.80
Servicios Generales	14,258,611.35	6,350,245.76
Transferencias Internas y Asignaciones al Sector Público	0.00	0.00
Transferencias al resto del Sector Público	0.00	0.00
Subsidios y Subvenciones	9,487,031.63	8,507,445.81
Ayudas Sociales	669,591.00	15,800.00
Pensionamientos y Jubilaciones	0.00	0.00
Transferencias a Fideicomisos, Mandatos y Contratos Análogos	0.00	0.00
Transferencias a la Seguridad Social	0.00	0.00
Donativos	0.00	0.00
Transferencias al Exterior	0.00	0.00
Participaciones	0.00	0.00
Aportaciones	0.00	0.00
Convenios	0.00	0.00
Otras Aplicaciones de Operación	17,155,088.21	13,676,199.62
Flujos Netos de Efectivo por Actividades de Operación	33,044,710.64	55,208,399.32
Flujos de Efectivo de las Actividades de Inversión		
Origen	0.00	0.00
Bienes Inmuebles, Infraestructura y Construcciones en Proceso	0.00	0.00
Bienes Muebles	0.00	0.00
Otros Origenes de Inversión	0.00	0.00
Aplicación	8,350,670.15	4,206,337.95
Bienes Inmuebles, Infraestructura y Construcciones en Proceso	8,278,322.73	2,382,937.84
Bienes Muebles	72,347.42	1,823,400.11
Otras Aplicaciones de Inversión	0.00	0.00
Flujos Netos de Efectivo por Actividades de Inversión	-8,350,670.15	-4,206,337.95
Flujos de Efectivo de las Actividades de Financiamiento		
Origen	0.00	0.00
Endeudamiento Neto	0.00	0.00
Interno	0.00	0.00
Externo	0.00	0.00
Otros Origenes de Financiamiento	0.00	0.00
Aplicación	0.00	0.00
Servicios de la Deuda	0.00	0.00
Interno	0.00	0.00
Externo	0.00	0.00
Otras Aplicaciones de Financiamiento	0.00	0.00
Flujos Netos de Efectivo por Actividades de Financiamiento	0.00	0.00
Incremento/Disminución Neta en el Efectivo y Equivalentes al Efectivo	24,694,040.49	51,002,061.37
Efectivo y Equivalentes al Efectivo al Inicio del Ejercicio	5,842,697.59	1,617,673.93
Efectivo y Equivalentes al Efectivo al Final del Ejercicio	30,536,738.08	52,619,735.30


Bajo protesta de decir verdad declaramos que los Estados Financieros y sus notas, son razonablemente correctos y son responsabilidad del emisor.




SARA IRMA PEREZ CANTU
PRESIDENTA MUNICIPAL




VIRGINIA UCHINO MARTINEZ
TESORERA MUNICIPAL



PERLA DAMARIS RIOS ALEMAN
REGIDOR DE HACIENDA



YESSICA YASMIN FLORES GARCIA
CONTRALORA MUNICIPAL



JOSE ANTONIO JUARISTI ALEMAN
SINDICO DE MAYORIA

PRESIDENCIA MUNICIPAL DE FRONTERA, COAHUILA

Estado Analítico del Activo

Del 01 de enero al 31 de marzo de 2026

(Cifras en Pesos)


Concepto	Saldo Inicial	Cargos del Periodo	Abonos del Periodo	Saldo Final	Variación del Periodo
ACTIVO	582,256,881.59	309,139,133.94	275,949,555.89	615,446,459.64	33,189,578.05
Activo Circulante	6,909,745.19	300,788,463.79	275,949,555.89	31,748,653.09	24,838,907.90
Efectivo y Equivalentes	5,842,697.59	177,771,953.22	153,077,912.73	30,536,738.08	24,694,040.49
Derechos a Recibir Efectivo o Equivalentes	556,548.96	123,016,510.57	122,871,643.16	701,416.37	144,867.41
Derechos a Recibir Bienes o Servicios	510,498.64	0.00	0.00	510,498.64	0.00
Inventarios	0.00	0.00	0.00	0.00	0.00
Almacenes	0.00	0.00	0.00	0.00	0.00
Estimación por Pérdida o Deterioro de Activos Circulantes	0.00	0.00	0.00	0.00	0.00
Otros Activos Circulantes	0.00	0.00	0.00	0.00	0.00
Activo No Circulante	575,347,136.40	8,350,670.15	0.00	583,697,806.55	8,350,670.15
Inversiones Financieras a Largo Plazo	0.00	0.00	0.00	0.00	0.00
Derechos a Recibir Efectivo o Equivalentes a Largo Plazo	0.00	0.00	0.00	0.00	0.00
Bienes Inmuebles, Infraestructura y Construcciones en Proceso	439,358,810.29	8,278,322.73	0.00	447,637,133.02	8,278,322.73
Bienes Muebles	135,988,326.11	72,347.42	0.00	136,060,673.53	72,347.42
Activos Intangibles	0.00	0.00	0.00	0.00	0.00
Depreciación, Deterioro y Amortización Acumulada de Bienes	0.00	0.00	0.00	0.00	0.00
Activos Diferidos	0.00	0.00	0.00	0.00	0.00
Estimación por Pérdida o Deterioro de Activos no Circulantes	0.00	0.00	0.00	0.00	0.00
Otros Activos no Circulantes	0.00	0.00	0.00	0.00	0.00


Bajo protesta de decir verdad declaramos que los Estados Financieros y sus notas, son razonablemente correctos y son responsabilidad del emisor.


SARA IRMA PEREZ CANTU
PRESIDENTA MUNICIPAL


VIRGINIA UCHINO MARTINEZ
TESORERA MUNICIPAL


PERLA DAMARIS RIOS ALEMAN
REGIDOR DE HACIENDA


YESSICA YASMIN FLORES GARCIA
CONTRALORA MUNICIPAL


JOSE ANTONIO JUARISTI ALEMAN
SINDICO DE MAYORIA

PRESIDENCIA MUNICIPAL DE FRONTERA, COAHUILA


Estado Analítico de la Deuda y Otros Pasivos


Del 01 de enero al 31 de marzo de 2026

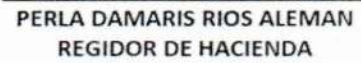
(Cifras en Pesos)


Denominación de las Deudas	Moneda de Contratación	Institución o País Acreedor	Saldo Inicial del Periodo	Saldo Final del Periodo
DEUDA PUBLICA				
Corto Plazo				
Deuda Interna			0.00	0.00
Instituciones de Crédito			0.00	0.00
Títulos y Valores			0.00	0.00
Arrendamientos Financieros			0.00	0.00
Deuda Externa			0.00	0.00
Organismos Financieros Internacionales			0.00	0.00
Deuda Bilateral			0.00	0.00
Títulos y Valores			0.00	0.00
Arrendamientos Financieros			0.00	0.00
Subtotal de Deuda Pública a Corto Plazo			0.00	0.00
Largo Plazo				
Deuda Interna			0.00	0.00
Instituciones de Crédito			0.00	0.00
Títulos y Valores			0.00	0.00
Arrendamientos Financieros			0.00	0.00
Deuda Externa			0.00	0.00
Organismos Financieros Internacionales			0.00	0.00
Deuda Bilateral			0.00	0.00
Títulos y Valores			0.00	0.00
Arrendamientos Financieros			0.00	0.00
Subtotal de Deuda Pública a Largo Plazo			0.00	0.00
Total de Otros Pasivos			24,235,769.65	15,576,219.00
Total de Deuda Pública y Otros Pasivos			24,235,769.65	15,576,219.00


Bajo protesta de decir verdad declaramos que los Estados Financieros y sus notas, son razonablemente correctos y son responsabilidad del emisor.


 SARA IRMA PEREZ CANTU
 PRESIDENTA MUNICIPAL


 VIRGINIA UCHINO MARTINEZ
 TESORERA MUNICIPAL


 PERLA DAMARIS RIOS ALEMAN
 REGIDOR DE HACIENDA


 YESSICA YASMIN FLORES GARCIA
 CONTRALORA MUNICIPAL


 JOSE ANTONIO JUARISTI ALEMAN
 SINDICO DE MAYORIA





INFORMACIÓN CONTABLE

INFORME SOBRE PASIVOS CONTINGENTES


R. EL MUNICIPIO NO CUENTA CON LA INFORMACION DE PASIVOS CONTINGENTES


AL 31 DE MARZO DE 2026.


SARA IRMA PEREZ CANTU
PRESIDENTA MUNICIPAL


VIRGINIA UCHINO MARTINEZ
TESORERA MUNICIPAL


PERLA DAMARIS RIOS ALEMAN
REGIDOR DE HACIENDA


YESSICA YASMIN FLORES GARCIA
CONTRALORA MUNICIPAL


JOSÉ ANTONIO JUARISTI ALEMAN
SÍNDICO DE MAYORIA



INFORMACIÓN CONTABLE

NOTAS A LOS ESTADOS FINANCIEROS

a) NOTAS DE GESTIÓN ADMINISTRATIVA

a) NOTAS DE GESTIÓN ADMINISTRATIVA

1. Autorización e Historia

El 21 de diciembre de 1927: con el decreto de esta fecha nació el municipio de Villa Frontera;

El 21 de abril de 1962, es nominado como Ciudad Frontera.

Frontera es un Municipio del Estado Mexicano de Coahuila. El nombre del Municipio fue elegido por algunos vecinos tomando en consideración las siguientes causas: La colonia americana que en ese entonces era la única existente, estaba habitada por extranjeros; el hotel internacional se hospedaban los visitantes que en su mayoría eran de otras partes del mundo, los cuales venían en el ferrocarril construido en ese entonces. El ferrocarril siempre ha sido emblemático para este Municipio, incluso le llaman Frontera ciudad rielera, antes se utilizaba como transporte para personas y carga, pero a partir de 1992 inicia su privatización y ya no es posible que la persona se transporte en el quedando incomunicados ejidos y comunidades lejanas, afectando incluso la economía Fronterense.

El Municipio está constituido como un ente público autónomo regido por un ayuntamiento y es formado por el presidente municipal, el síndico de mayoría, síndico de minoría y un cabildo integrado por trece regidores, formando el cuerpo colegiado de máxima autoridad del ayuntamiento.

Frontera se localiza en el centro del Estado de Coahuila, en las coordenadas 101 27 "longitud oeste y 26 55 36 " latitud norte, a una altura de 590 sobre el nivel del mar.

2. Panorama Económico y Financiero

El Municipio de Frontera, recibe fondos de forma directa del Poder Ejecutivo del Estado de Coahuila, por conducto de la Secretaria de Fiscalización, mismos que son afectados al presupuesto de la propia entidad, asimismo de acuerdo con convenios de colaboración, recibe recursos de la federación para su aplicación en distintos programas sociales.

3. Organización y Objeto Social

En el Estado de Coahuila los municipios depositan la potestad de su gobierno y administración en un órgano colegiado al que se denomina Ayuntamiento, el cual está integrado por un Presidente Municipal como órgano ejecutivo y el número de regidores y síndicos que determinen los ordenamientos legales del Estado en la materia.

Como entidad Política- Jurídica local autónoma, el Municipio está sujeto, entre otras, a las disposiciones de las siguientes leyes, conforme a lo dispuesto en la Constitución Política de los Estados Unidos Mexicanos y en la Constitución Política del Estado de Coahuila de Zaragoza.

Código Municipal para el Estado de Coahuila de Zaragoza

Código Financiero para los Municipios del Estado de Coahuila de Zaragoza

Ley para la distribución de las Participaciones y Aportaciones Federales de los Municipios de Coahuila.

Ley de Ingresos del Municipio de Frontera, Coahuila para el ejercicio 2026

Ley de Adquisiciones, Arrendamientos y Contratación de Servicios para el Estado de Coahuila

Ley de Fiscalización para el Estado de Coahuila de Zaragoza

Ley de Coordinación Fiscal

Ley de Acceso a la Información Pública

4. Bases de Preparación de los Estados Financieros

La elaboración y preparación de los Estados Financieros, así como otros informes, atienden a los requerimientos necesarios dentro del marco conceptual del Consejo Nacional de Armonización Contable (CONAC) que les aplique.

5. Políticas de Contabilidad Significativas

Los Estados Financieros están preparados sobre la base del valor histórico original, conforme a las políticas contables de las entidades gubernamentales, sin reconocer los efectos de la inflación en la Información Financiera. Así mismo los pasivos y gastos por pensiones y primas de antigüedad de los trabajadores del Municipio no son reflejados, tal y como lo estipulan las normas de información financiera.

Con motivo de las disposiciones de la reciente Ley de Fiscalización Superior para el Estado de Coahuila de Zaragoza, la presentación de los Estados Financieros para efecto del Informe de gestión mencionado en dicha Ley, se presentarán trimestralmente.

- a) **Reconocimiento de Ingresos y de Gastos:** Los ingresos y los gastos se registran con la normatividad aplicable de la Ley General de Contabilidad Gubernamental.
- b) **Activo no circulante:** Las inversiones se registran a su costo de adquisición, sin realizar cálculo de depreciaciones.
- c) **Pagos por separación:** El Municipio de Frontera, Coahuila no tiene un fondo de previsión para el retiro, estas se aplican directamente a los resultados cuando se efectúan.
- d) **Régimen Fiscal:** El Municipio de Frontera, Coahuila, en su calidad de Municipio, no es contribuyente del Impuesto sobre la Renta conforme al Título III de la Ley de la materia, sin embargo, tiene la obligación de retener y enterar dicho impuesto y exigir documentación que reúna requisitos fiscales cuando hace pagos a terceros, que

estén obligados a ello, en los términos de la propia ley, y causará dicho impuesto a la tasa del 30 % sobre las erogaciones que se efectúen y que no son deducibles por no reunir los requisitos previstos en dicha ley.

Por lo que respecta al Impuesto al Valor Agregado para 2026, según la ley de la materia, se tendrá la obligación pagar únicamente por los actos que realicen que no den lugar al pago de derechos, aprovechamientos e impuestos y con respecto a la obligación de retener el impuesto en los términos del Artículo 1-A, los municipios no efectuarán la retención a que se refiere este artículo.

6. Posición en Moneda Extranjera y Protección por Riesgo Cambiario

No aplica ya que no se tienen activos ni pasivos en moneda extranjera

7. Reporte Analítico del Activo

El Municipio de Frontera, Coahuila de acuerdo con las disposiciones contenidas en la Ley de Contabilidad Gubernamental, está elaborando el listado de bienes muebles e inmuebles, cuya información se tendrá que anexar en Cuenta Pública a más tardar el 31 de diciembre de 2026, por lo que se encuentra en proceso los métodos de depreciación, vida útil y deterioro o amortización y tasas aplicables para los diferentes tipos de activos con los que cuenta la entidad.

8. Fideicomisos, Mandatos y Análogos

Al 31 de Marzo de 2026 el Municipio de Frontera no tiene Fideicomiso alguno.

9. Reporte de la Recaudación

Los recursos provenientes por la recaudación de Impuestos, productos derechos y aprovechamientos, generalmente presentan una alta incidencia recaudatoria en el Primer y Segundo Trimestres y más baja en el Tercer y Cuarto Trimestres de 2026.

10. Información sobre la Deuda y el Reporte Analítico de la Deuda

Ver el Estado Analítico de la Deuda al 31 de marzo de 2026 el Municipio no cuenta con Deuda.

11. Calificaciones otorgadas

Al 31 de marzo de 2026 no hemos sido sujetos a ninguna calificación crediticia por parte de alguna Institución de Crédito.

12. Proceso de Mejora

El Municipio de Frontera, Coahuila mantiene un manual de procedimientos administrativos y de control interno acorde a la normativa gubernamental, el cual incluye políticas internas para la mejora en el desempeño de sus funciones.

13. Información por Segmentos

La información Financiera que maneja el Municipio, solo se encuentra segmentada en los rubros que señala la Ley de Contabilidad Gubernamental y las Reglas del CONAC, no en otras operaciones específicas o extraordinarias.


14. Eventos Posteriores al Cierre

El Municipio de Frontera no lleva a cabo ningún evento posterior al cierre.


15. Partes Relacionadas

Se informa que no existen partes relacionadas que pudieran ejercer influencias significativas sobre la toma de decisiones financieras y operativas.


"Bajo protesta de decir verdad declaramos que los Estados Financieros y sus notas, son razonablemente correctos y son responsabilidad del emisor".




SARA IRMA PEREZ CANTU
PRESIDENTA MUNICIPAL




VIRGINIA UCHINO MARTINEZ
TESORERA MUNICIPAL



PERLA DAMARIS RIOS ALEMAN
REGIDOR DE HACIENDA



YESSICA YASMÍN FLORES GARCIA
CONTRALORA MUNICIPAL



JOSE ANTONIO JUARISTI ALEMAN
SÍNDICO DE MAYORIA

PRESIDENCIA MUNICIPAL DE FRONTERA, COAHUILA

Efectivo y Equivalentes

Concepto	Del 01 de enero al 31 de marzo de 2026	Del 01 de enero al 31 de marzo de 2025
Efectivo	88,000.00	0.00
Bancos/Tesorería	30,101,257.34	52,272,254.56
Bancos/Dependencias y Otros	0.00	0.00
Inversiones Temporales (Hasta 3 meses)	0.00	0.00
Fondos con Afectación Específica	0.00	0.00
Depósitos de Fondos de Terceros en Garantía y/o Administración	347,480.74	347,480.74
Otros Efectivos y Equivalentes	0.00	0.00
Total	30,536,738.08	52,619,735.30


 SARA IRMA PEREZ CANTU
 PRESIDENTA MUNICIPAL


 VIRGINIA UCHINO MARTINEZ
 TESORERA MUNICIPAL


 PERLA DAMARIS RIOS ALEMAN
 REGIDOR DE HACIENDA


 YESSICA YASMIN FLORES GARCIA
 CONTRALORA MUNICIPAL


 JOSE ANTONIO JUARISTI ALEMAN
 SINDICO DE MAYORIA

PRESIDENCIA MUNICIPAL DE FRONTERA, COAHUILA
Conciliación entre los Ingresos Presupuestarios y Contables
Del 01 de enero al 31 de marzo de 2026
(Cifras en pesos)

Concepto	2026
1. Total de Ingresos Presupuestarios	122,555,078.17

2. Más Ingresos Contables No Presupuestarios	0.00
2.1 Ingresos Financieros	0.00
2.2 Incremento por Variación de Inventarios	0.00
2.3 Disminución del Exceso de Estimaciones por Pérdida o Deterioro u Obsolescencia	0.00
2.4 Disminución del Exceso de Provisiones	0.00
2.5 Otros Ingresos y Beneficios Varios	0.00
2.6 Otros Ingresos Contables No Presupuestarios	0.00

3. Menos Ingresos Presupuestarios No Contables	0.00
3.1 Aprovechamientos Patrimoniales	0.00
3.2 Ingresos Derivados de Financiamientos	0.00
3.3 Otros Ingresos Presupuestarios No Contables	0.00

4. Total de Ingresos Contables	122,555,078.17
---------------------------------------	-----------------------

PRESIDENCIA MUNICIPAL DE FRONTERA, COAHUILA
Conciliación entre los Egresos Presupuestarios y los Gastos Contables
Del 01 de enero al 31 de marzo de 2026
(Cifras en pesos)

Concepto	2026
1. Total de Egresos Presupuestarios	89,056,619.62


2. Menos Egresos Presupuestario No Contables	8,350,670.15
2.1 Materias Primas y Materiales de Producción y Comercialización	0.00
2.2 Materiales y Suministros	0.00
2.3 Mobiliario y Equipo de Administración	10,416.80
2.4 Mobiliario y Equipo Educativo y Recreativo	61,930.62
2.5 Equipo e Instrumental Médico y de Laboratorio	0.00
2.6 Vehículos y Equipo de Transporte	0.00
2.7 Equipo de Defensa y Seguridad	0.00
2.8 Maquinaria, Otros Equipos y Herramientas	0.00
2.9 Activos Biológicos	0.00
2.10 Bienes Inmuebles	0.00
2.11 Activos Intangibles	0.00
2.12 Obra Pública en Bienes de Dominio Público	8,278,322.73
2.13 Obra Pública en Bienes Propios	0.00
2.14 Acciones y Participaciones de Capital	0.00
2.15 Compra de Títulos y Valores	0.00
2.16 Concesión de Préstamos	0.00

2.17	Inversiones en Fideicomisos, Mandatos y Otros Análogos	0.00
2.18	Provisiones para Contingencias y Otras Erogaciones Especiales	0.00
2.19	Amortización de la Deuda Pública	0.00
2.20	Adeudos de Ejercicios Fiscales Anteriores (ADEFAS)	0.00
2.21	Otros Egresos Presupuestarios No Contables	0.00


3. Más Gastos Contables No Presupuestarios		0.00
3.1	Estimaciones, Depreciaciones, Deterioros, Obsolescencia y Amortizaciones	0.00
3.2	Provisiones	0.00
3.3	Disminución de Inventarios	0.00
3.4	Otros Gastos	0.00
3.5	Inversión Pública no Capitalizable	0.00
3.6	Materiales y Suministros (consumos)	0.00
3.7	Otros Gastos Contables No Presupuestarios	0.00

4. Total de Gastos Contables		80,705,949.47
-------------------------------------	--	----------------------


Bajo protesta de decir verdad declaramos que los Estados Financieros y sus notas, son razonablemente correctos y son responsabilidad del emisor.




SARA IRMA PEREZ CANTU
PRESIDENTA MUNICIPAL




VIRGINIA UCHINO MARTINEZ
TESORERA MUNICIPAL



PERLA DAMARIS RIOS ALEMAN
REGIDOR DE HACIENDA



YESSICA YASMIN FLORES GARCIA
CONTRALORA MUNICIPAL



JOSE ANTONIO JUARISTI ALEMAN
SINDICO DE MAYORIA

b) NOTAS DE DESGLOSE

I) NOTAS AL ESTADO DE ACTIVIDADES

Ingresos y Otros Beneficios

EA 1. Explicar aquellas cuentas de los rubros que integran los grupos de: Ingresos de Gestión; Participaciones, Aportaciones, Convenios, Incentivos Derivados de la Colaboración Fiscal, Fondos Distintos de Aportaciones, Transferencias, Asignaciones, Subsidios y Subvenciones, y Pensiones y Jubilaciones; y Otros Ingresos y Beneficios, que en lo individual representen el 15% o más del total del rubro al que corresponden.

PRESIDENCIA MUNICIPAL DE FRONTERA COAHUILA	
CUENTA	SALDO 31-MAR-2026
Impuestos sobre el patrimonio	33,024,207.46
Accesorios de impuestos	1,902.15
Otros impuestos	557,789.00
Derechos por el uso o goce, aprovechamiento o explotación de Bienes de Dominio Público	1,579,075.36
Derechos por prestación de servicios	915,081.10
Otros derechos	6,375,601.78
Productos	137,391.54
Otros aprovechamientos	724,517.95
Participaciones	48,766,216.00
Aportaciones	30,473,295.74
Total Ingresos y otros Beneficios	122,555,078.17

Gastos y Otras Pérdidas

EA 2. Explicar aquellas cuentas de los rubros que integran los grupos de: Gastos de Funcionamiento; Transferencias, Subsidios y Otras Ayudas; Participaciones y Aportaciones; Intereses, Comisiones y Otros Gastos de la Deuda Pública; Otros Gastos y Pérdidas Extraordinarias, así como Inversión Pública, que en lo individual representen el 15% o más del total del rubro al que corresponden.

PRESIDENCIA MUNICIPAL DE FRONTERA COAHUILA		%	Explicación
CUENTA	SALDO 31-MAR-2026		
Remuneraciones al Personal de Carácter Permanente	26,612,048.54	32.97	Partida destinada al pago de nomina
Remuneraciones al Personal de Carácter Transitorio	0.00		
Remuneraciones Adicionales y Especiales	6,240,025.67	7.73	Partida destinada al pago de nomina
Seguridad Social	2,129,669.46	2.64	Partida destinada al pago de nomina
Otras Prestaciones Sociales y Económicas	6,168,352.97	7.64	Partida destinada al pago de nomina
Previsiones	0.00	0.00	
Pago de Estímulos a Servidores Públicos	0.00	0.00	Partida destinada al pago de nomina
Materiales de Administración, Emisión de Documentos y Artículos Oficiales	639,302.72	0.79	Partida destinada a material de oficina
Alimentos y Utensilios	114,331.63	0.14	Partida destinada a consumo de alimentos
Materias Primas y Materiales de Producción y Comercialización	0.00	0.00	
Materiales y Artículos de Construcción y de Reparación	669,749.70	0.83	
Productos Químicos, Farmacéuticos y de Laboratorio	201,200.89	0.25	

Combustibles, Lubricantes y Aditivos	7,475,918.49	9.26	Partida destinada al pago de combustibles
Vestuario, Blancos, Prendas de Protección y Artículos Deportivos	0.00	0.00	
Materiales y Suministros Para Seguridad	57,420.00	0.07	
Herramientas, Refacciones y Accesorios Menores	411,399.57	0.51	
Servicios Básicos	3,371,053.53	4.18	
Servicios de Arrendamiento	283,578.24	0.35	Partida destinada al pago de renta de maquinaria
Servicios Profesionales, Científicos, Técnicos y Otros Servicios	3,844,103.23	4.76	Partida destinada al pago de servicios profesionales, a proveedores y servicio del SIF
Servicios Financieros, Bancarios y Comerciales	648,069.08	0.80	
Servicios de Instalación, Reparación, Mantenimiento y Conservación	2,956,298.31	3.66	Partida destinada al pago de mantenimiento y reparaciones a Eq. Transporte
Servicios de Comunicación Social y Publicidad	3,019,483.60	3.74	Partida destinada al pago Publicidad
Servicios de Traslado y Viáticos	140,528.52	0.17	
Servicios Oficiales	4,340,342.00	5.38	
Otros Servicios Generales	1,209,460.69	1.50	
Subsidios y Subvenciones	9,487,031.63	11.76	Pago de Ceprofis
Ayudas Sociales	686,581.00	0.85	Pago de Apoyos Economicos y sociales
Pensiones y Jubilaciones	0.00	0.00	
Transferencias a Fideicomisos, Mandatos y Otros Análogos	0.00	0.00	
Transferencias a la Seguridad Social	0.00	0.00	
Total Gastos y otras pérdidas	80,705,949.47	100.00	

II) NOTAS AL ESTADO DE SITUACIÓN FINANCIERA

Activo

Efectivo y Equivalentes

ESF 1. Se informará acerca de los fondos con afectación específica, el tipo y monto de los mismos; de las inversiones temporales se revelará su tipo y monto.

PRESIDENCIA MUNICIPAL DE FRONTERA COAHUILA	
DESCRIPCION	SALDO FINAL
Fondos fijos de Caja - Empleados	88,000.00
Bancos Moneda Nacional - Cuentas Bancarias	30,101,257.34
Bancos Moneda Nacional - Proveedores	0.00
Depósitos en Garantía - Otros	347,480.74
Depósitos en Garantía - Prestadores de Servicio	0.00
TOTAL	30,536,738.08

Derechos a recibir Efectivo y Equivalentes y Bienes o Servicios

ESF 2. Por tipo de contribución se informará el monto que se encuentre pendiente de cobro y por recuperar de hasta cinco ejercicios anteriores, asimismo se deberán considerar los montos sujetos a algún tipo de juicio con una antigüedad mayor a la señalada y la factibilidad de cobro.

PRESIDENCIA MUNICIPAL DE FRONTERA COAHUILA		2025	2024	2023	2022
Cuenta	DESCRIPCION	SALDO FINAL			
1122	Cuentas por Cobrar a Corto plazo	214,670.16	0.00	214,670.16	0.00
1123	Deudores Diversos por Cobrar a corto plazo	414,082.37	158,867.41	255,214.96	0.00
1126	Préstamos otorgados a corto plazo	72,663.84	72,663.84	0.00	0.00

ESF 3. Se informará, de manera agrupada, los derechos a recibir efectivo y equivalentes, y bienes o servicios, (excepto cuentas por cobrar de contribuciones e inversiones financieras) en una desagregación por su vencimiento en días a 90, 180, menor o igual a 365 y mayor a 365. Adicionalmente, se informará de las características cualitativas relevantes que afecten a estas cuentas.

Cuenta	PRESIDENCIA MUNICIPAL DE FRONTERA COAHUILA		90	180	365	+365
	DESCRIPCION	SALDO FINAL				
1122	Cuentas por Cobrar a Corto plazo	214,670.16	0.00	0.00		214,670.16
1123	Deudores Diversos por Cobrar a corto plazo	414,082.37	0.00	0.00	158,867.41	255,214.96
1126	Préstamos otorgados a corto plazo	72,663.84	0.00	72,663.84	0.00	0.00
1131	Anticipos a proveedores por adquisicion de bienes y prestación de servicios a corto plazo	510,497.72	0.00	0.00	0.00	510,497.72
1134	Anticipos a contratistas por Obras Publicas corto plazo	0.92	0.00	0.00	0.00	0.92
TOTAL		1,211,915.01	0.00	72663.84	158,867.41	980,383.76

Inventarios

ESF 4. Se clasificarán como inventarios los bienes disponibles para su transformación. Esta nota aplica para aquellos entes públicos que realicen algún proceso de transformación y/o elaboración de bienes.

R.- Esta nota no aplica al municipio de Frontera ya que no realiza ningun proceso de transformacion de bienes .

En la nota se informará del sistema de costeo y método de valuación aplicados a los inventarios, así como la conveniencia de su aplicación dada la naturaleza de los mismos. Adicionalmente, se revelará el impacto en la información financiera por cambios en el método o sistema.

Almacenes

ESF 5. De la cuenta Almacenes se informará acerca del método de valuación, así como la conveniencia de su aplicación. Adicionalmente, se revelará el impacto en la información financiera por cambios en el método.

R.- Esta nota no aplica al municipio de Frontera ya que no realiza ningun proceso de almacenamiento de bienes .

Inversiones Financieras

ESF 6. De la cuenta Fideicomisos, Mandatos y Contratos Análogos se informarán los recursos asignados por tipo y monto, y características significativas que tengan o puedan tener alguna incidencia en las mismas.

R.- Esta nota no aplica al municipio de Frontera ya que no cuenta con Fideicomisos, Mandatos y Contratos Análogos .

ESF 7. Se informarán los saldos e integración de las cuentas: Participaciones y Aportaciones de Capital, Inversiones a Largo Plazo y Títulos y Valores a Largo Plazo.

R.- Esta nota no aplica al municipio de Frontera ya que no cuenta con Cuentas de Participaciones, Aportaciones de Capital, Inversiones a Largo Plazo, Títulos Y Valores a Largo Plazo.

Bienes Muebles, Inmuebles e Intangibles

ESF 8. Se informará de manera agrupada por cuenta, los rubros de Bienes Muebles e Inmuebles, el monto de la cuenta y de la depreciación del ejercicio y la acumulada, el método de depreciación, tasas determinadas y los criterios de aplicación de los mismos. Asimismo, se informará de las características significativas del estado en que se encuentren los activos.

Bienes Inmuebles

Cuenta	PRESIDENCIA MUNICIPAL DE FRONTERA COAHUILA		
	DESCRIPCION	SALDO INICIAL	SALDO FINAL
1231	Terrenos	5,239,839.00	5,239,839.00
1233	Edificios no Habitacionales	16,830,326.16	16,830,326.16
12351	Edificacion habitacional en proceso	0.00	0.00
12352	Edificacion no habitacional en proceso	113,979,586.36	113,979,586.36
12354	División de Terrenos y Construcción de Obras de Urbanización en Proceso	282,085,886.85	290,364,209.58
12355	Construcción de Vías de Comunicación en Proceso	4,436,365.39	4,436,365.39
12356	Otras Construcciones de Ingeniería Civil u Obra Pesada en Proceso	2,422,986.94	2,422,986.94
12361	Edificación Habitacional en Proceso	13,027,220.38	13,027,220.38
12364	División de Terrenos y Construcción de Obras de Urbanización en Proceso	980,497.77	980,497.77
12366	Otras Construcciones de Ingeniería Civil u Obra Pesada en Proceso	356,101.44	356,101.44
TOTAL		439,358,810.29	447,637,133.02

Bienes Muebles

PRESIDENCIA MUNICIPAL DE FRONTERA COAHUILA			
Cuenta	DESCRIPCION	SALDO INICIAL	SALDO FINAL
12411	Muebles de Oficina y Estantería	5,918,176.95	5,918,176.95
12413	Equipo de Cómputo y de Tecnologías de la Información	7,794,653.34	7,805,070.14
12419	Otros Mobiliarios y Equipos de Administración	6,167,605.90	6,167,605.90
12421	Equipos y Aparatos Audiovisuales	83,344.36	145,274.98
12422	Aparatos Deportivos	68,904.00	68,904.00
12423	Cámaras Fotográficas y de Video	699,749.41	699,749.41
12429	Otro Mobiliario y Equipo Educativo y Recreativo	645,186.20	645,186.20
12431	Equipo Médico y de Laboratorio	809,560.72	809,560.72
12441	Vehículos y Equipo Terrestre	81,460,685.27	81,460,685.27
12449	Otros Equipos de Transporte	1,556,667.14	1,556,667.14
124501	Equipo De Defensa Y Seguridad	14,356,200.05	14,356,200.05
12461	Maquinaria y Equipo Agropecuario	171,000.00	171,000.00
12462	Maquinaria y Equipo Industrial	561,417.50	561,417.50
12463	Maquinaria y Equipo de Construcción	747,455.00	747,455.00
12464	Sistemas de Aire Acondicionado, Calefacción y de Refrigeración Industrial y Comercial	171,621.86	171,621.86
12465	Equipo de Comunicación y Telecomunicación	5,886,617.27	5,886,617.27
12466	Equipos de Generación Eléctrica, Aparatos y Accesorios Eléctricos	742,535.23	742,535.23
12467	Herramientas y Máquinas-Herramienta	2,663,357.56	2,663,357.56
12469	Otros Equipos	3,696,161.19	3,696,161.19
12471	Bienes Artísticos, Culturales y Científicos	29,848.80	29,848.80
12488	12488 Árboles y Plantas	1,757,578.36	1,757,578.36
TOTAL		135,988,326.11	136,060,673.53

ESF 9. Se informará de manera agrupada por cuenta, los rubros de activos intangibles y diferidos, su monto y naturaleza, amortización del ejercicio, amortización acumulada, tasa y métodos aplicados.

R.- Esta nota no aplica al municipio de Frontera ya que no presenta operaciones dentro de las cuentas de activos Intangibles.

Estimaciones y Deterioros

ESF 10. Se informarán los criterios utilizados para la determinación de las estimaciones; por

R.- Esta nota no aplica al municipio de Frontera ya que no presenta operaciones dentro de las cuentas de estimaciones y Deterioros.

Otros Activos

ESF 11. De las cuentas de otros activos se informará por tipo circulante o no circulante, los

R.- Esta nota no aplica al municipio de Frontera ya que no presenta operaciones dentro de las cuentas de Otros activos.

Pasivo'

Cuentas y Documentos por pagar

ESF 12. Se elaborará una relación de las cuentas y documentos por pagar en una desagregación

PRESIDENCIA MUNICIPAL DE FRONTERA COAHUILA		
Cuenta	DESCRIPCION	SALDO
2111	Servicios Personales por Pagar a Corto Plazo	277,779.67
2112	Proveedores por Pagar a Corto Plazo	10,771,754.61
2113	Contratistas por Obras Públicas por pagar a Corto Plazo	1,372.27

2114	Participaciones y Aportaciones por Pagar a Corto Plazo	0.00
2115	Transferencias Otorgadas por Pagar a Corto Plazo	424,688.32
2116	Intereses, Comisiones y Otros Gastos de la Deuda Pública por pagar a Corto Plazo	0.00
2117	Retenciones y Contribuciones por Pagar a Corto Plazo	3,534,884.22
2118	Devoluciones de la Ley de Ingresos por Pagar a Corto plazo	72,859.31
2119	Otras Cuentas por Pagar a Corto Plazo	222,224.17
211	TOTAL	15,305,562.57

Fondos y Bienes de Terceros en Garantía y/o Administración

ESF 13. Se informará de manera agrupada los recursos localizados en Fondos de Bienes de R.- Esta nota no aplica al municipio de Frontera ya que no presenta operaciones dentro de las cuentas de Fondos y Bienes de Terceros en Garantía y/o Administración.

Pasivos Diferidos

ESF 14. Se informará de las cuentas de los pasivos diferidos por tipo, monto y naturaleza, así como las características significativas que les impacten o pudieran impactarles financieramente. R.- Esta nota no aplica al municipio de Frontera ya que no presenta operaciones dentro de la cuenta de Pasivos diferidos.

Provisiones

ESF 15. Se informará de las cuentas de provisiones por tipo, monto y naturaleza, así como las características significativas que les impacten. R.- Esta nota no aplica al municipio de Frontera ya que no presenta operaciones dentro de la cuenta de Provisiones.

Otros Pasivos

ESF 16. De las cuentas de otros pasivos se informará por tipo circulante o no circulante, los montos totales y sus características cualitativas significativas que les impacten financieramente.

Cuenta	DESCRIPCION	SALDO
2191	Ingresos por Clasificar	270,656.43
219	Otros Pasivos a Corto Plazo	270,656.43

III) NOTAS AL ESTADO DE VARIACIÓN EN LA HACIENDA PÚBLICA

EVHP 1. Se informará de manera agrupada, acerca de las modificaciones al patrimonio

EVHP 2. Se informará de manera agrupada, acerca del monto y procedencia de los recursos que

IV) NOTAS AL ESTADO DE FLUJOS DE EFECTIVO

EFE 1. Presentar el análisis de las cifras del periodo actual (20XN) y periodo anterior (20XN-1)

Efectivo y Equivalentes		
Concepto	Del 01 de enero al 31 de marzo de 2026	Del 01 de enero al 31 de marzo de
Efectivo	88,000.00	0.00
Bancos/Tesorería	30,101,257.34	52,272,254.56
Bancos/Dependencias y Otros	0.00	0.00
Inversiones Temporales (Hasta 3 meses)	0.00	0.00
Fondos con Afectación Específica	0.00	0.00
Depósitos de Fondos de Terceros en Garantía y/o Administración	347,480.74	347,480.74
Otros Efectivos y Equivalentes	0.00	0.00
Total	30,536,738.08	52,619,735.30

EFE 2. Detallar las adquisiciones de las Actividades de Inversión efectivamente pagadas,

Adquisiciones de Actividades de Inversión efectivamente pagadas		
Concepto	Del 01 de enero al 31 de marzo de 2026	Del 01 de enero al 31 de marzo de
Bienes Inmuebles, Infraestructura y Construcciones en Proceso	8,278,322.73	5,836,750.55
Terrenos	0.00	0.00
Viviendas	0.00	0.00
Edificios no Habitacionales	0.00	0.00
Infraestructura	0.00	0.00
Construcciones en Proceso en Bienes de Dominio Público	8,278,322.73	5,836,750.55
Construcciones en Proceso en Bienes Propios	0.00	0.00
Otros Bienes Inmuebles	0.00	0.00
Bienes Muebles	72,347.42	7,554,278.51
Mobiliario y Equipo de Administración	10,416.80	1,849,778.51
Mobiliario y Equipo Educativo y Recreativo	61,930.62	0.00
Equipo e Instrumental Médico y de Laboratorio	0.00	0.00
Vehículos y Equipo de Transporte	0.00	5,704,500.00
Equipo de Defensa y Seguridad	0.00	0.00
Maquinaria, Otros Equipos y Herramientas	0.00	0.00
Colecciones, Obras de Arte y Objetos Valiosos	0.00	0.00
Activos Biológicos	0.00	0.00
Otras Inversiones	0.00	0.00
Total	8,350,670.15	13,391,029.06

EFE 3. Presentar la Conciliación de los Flujos de Efectivo Netos de las Actividades de Operación

CONCILIACIÓN DE FLUJOS DE EFECTIVO NETOS		
Concepto	Del 01 de enero al 31 de marzo de 2026	Del 01 de enero al 31 de marzo de
Resultado del Ejercicio Ahorro/Desahorro	41,849,128.70	52,181,584.02
Movimientos de partidas (o rubros) que no afectan al efectivo	0.00	0.00
Depreciación	0.00	0.00
Amortización	0.00	0.00
Incrementos en las provisiones	0.00	0.00
Incremento en inversiones producido por revaluación	(0.00)	(0.00)
Ganancia/pérdida en venta de bienes muebles, inmuebles e intangibles	(0.00)	(0.00)
Incremento en cuentas por cobrar	(0.00)	(0.00)
Flujos de Efectivo Netos de las Actividades de Operación	41,849,128.70	52,181,584.02

Los conceptos incluidos en los movimientos de partidas (o rubros) que no afectan al efectivo, que

V) CONCILIACIÓN ENTRE LOS INGRESOS PRESUPUESTARIOS Y CONTABLES, ASÍ COMO


EA 3. La conciliación se presentará atendiendo a lo dispuesto por el "Acuerdo por el que se emite


PRESIDENCIA MUNICIPAL DE FRONTERA, COAHUILA	
Conciliación entre los Ingresos Presupuestarios y Contables	
Del 01 de enero al 31 de marzo de 2026	
(Cifras en pesos)	
Concepto	2026
1. Total de Ingresos Presupuestarios	122,555,078.17
2. Más Ingresos Contables No Presupuestarios	0.00
2.1 Ingresos Financieros	0.00
2.2 Incremento por Variación de Inventarios	0.00
2.3 Disminución del Exceso de Estimaciones por Pérdida o Deterioro u Obsolescencia	0.00
2.4 Disminución del Exceso de Provisiones	0.00
2.5 Otros Ingresos y Beneficios Varios	0.00
2.6 Otros Ingresos Contables No Presupuestarios	0.00
3. Menos Ingresos Presupuestarios No Contables	0.00
3.1 Aprovechamientos Patrimoniales	0.00
3.2 Ingresos Derivados de Financiamientos	0.00
3.3 Otros Ingresos Presupuestarios No Contables	0.00
4. Total de Ingresos Contables	122,555,078.17


PRESIDENCIA MUNICIPAL DE FRONTERA, COAHUILA	
Conciliación entre los Egresos Presupuestarios y los Gastos Contables	
Del 01 de enero al 31 de marzo de 2026	
(Cifras en pesos)	
Concepto	2026
1. Total de Egresos Presupuestarios	89,056,619.62
2. Menos Egresos Presupuestario No Contables	8,350,670.15
2.1 Materias Primas y Materiales de Producción y Comercialización	0.00
2.2 Materiales y Suministros	0.00
2.3 Mobiliario y Equipo de Administración	10,416.80
2.4 Mobiliario y Equipo Educativo y Recreativo	61,930.62
2.5 Equipo e Instrumental Médico y de Laboratorio	0.00
2.6 Vehículos y Equipo de Transporte	0.00
2.7 Equipo de Defensa y Seguridad	0.00
2.8 Maquinaria, Otros Equipos y Herramientas	0.00
2.9 Activos Biológicos	0.00
2.10 Bienes Inmuebles	0.00
2.11 Activos Intangibles	0.00
2.12 Obra Pública en Bienes de Dominio Público	8,278,322.73
2.13 Obra Pública en Bienes Propios	0.00
2.14 Acciones y Participaciones de Capital	0.00
2.15 Compra de Títulos y Valores	0.00
2.16 Concesión de Préstamos	0.00
2.17 Inversiones en Fideicomisos, Mandatos y Otros Análogos	0.00
2.18 Provisiones para Contingencias y Otras Erogaciones Especiales	0.00
2.19 Amortización de la Deuda Pública	0.00
2.20 Adeudos de Ejercicios Fiscales Anteriores (ADEFAS)	0.00
2.21 Otros Egresos Presupuestarios No Contables	0.00
3. Más Gastos Contables No Presupuestarios	0.00
3.1 Estimaciones, Depreciaciones, Deterioros, Obsolescencia y Amortizaciones	0.00
3.2 Provisiones	0.00
3.3 Disminución de Inventarios	0.00
3.4 Otros Gastos	0.00
3.5 Inversión Pública no Capitalizable	0.00
3.6 Materiales y Suministros (consumos)	0.00
3.7 Otros Gastos Contables No Presupuestarios	0.00
4. Total de Gastos Contables	80,705,949.47


Bajo protesta de decir verdad declaramos que los Estados Financieros y sus notas, son

1 Con respecto a la información de la deuda pública, ésta se incluye en el informe de deuda pública en la


SARÁ IRMA PEREZ CANTU
PRESIDENTA MUNICIPAL


VIRGINIA UCHINO MARTINEZ
TESORERA MUNICIPAL


PERLA DAMARIS RIOS ALEMAN
REGIDOR DE HACIENDA


YESSICA YÁSMÍN FLORES GARCÍA
CONTRALORA MUNICIPAL


JOSE ANTONIO JUARISTI ALEMAN
SÍNDICO DE MAYORIA

PRESIDENCIA MUNICIPAL DE FRONTERA, COAHUILA

Cuentas de Orden Contables

Del 01 de enero al 31 de marzo de 2026


(Cifras en Pesos)

CUENTA	SALDO INICIAL	CARGOS	ABONOS	SALDO FINAL
7 CUENTAS DE ORDEN CONTABLES	0.00	0.00	0.00	0.00
7.1 VALORES	0.00	0.00	0.00	0.00
7.1.1 Valores en Custodia	0.00	0.00	0.00	0.00
7.1.2 Custodia de Valores	0.00	0.00	0.00	0.00
7.1.3 Instrumentos de Crédito Prestados a Formadores de Mercado	0.00	0.00	0.00	0.00
7.1.4 Préstamo de Instrumentos de Crédito a Formadores de Mercado y su Garantía	0.00	0.00	0.00	0.00
7.1.5 Instrumentos de Crédito Recibidos en Garantía de los Formadores de Mercado	0.00	0.00	0.00	0.00
7.1.6 Garantía de Créditos Recibidos de los Formadores de Mercado	0.00	0.00	0.00	0.00
7.2 EMISION DE OBLIGACIONES	0.00	0.00	0.00	0.00
7.2.1 Autorización para la Emisión de Bonos, Títulos y Valores de la Deuda Pública Interna	0.00	0.00	0.00	0.00
7.2.2 Autorización para la Emisión de Bonos, Títulos y Valores de la Deuda Pública Externa	0.00	0.00	0.00	0.00
7.2.3 Emisiones Autorizadas de la Deuda Pública Interna y Externa	0.00	0.00	0.00	0.00
7.2.4 Suscripción de Contratos de Préstamos y Otras Obligaciones de la Deuda Pública Interna	0.00	0.00	0.00	0.00
7.2.5 Suscripción de Contratos de Préstamos y Otras Obligaciones de la Deuda Pública Externa	0.00	0.00	0.00	0.00
7.2.6 Contratos de Préstamos y Otras Obligaciones de la Deuda Pública Interna y Externa	0.00	0.00	0.00	0.00
7.3 AVALES Y GARANTIAS	0.00	0.00	0.00	0.00
7.3.1 Avales Autorizados	0.00	0.00	0.00	0.00
7.3.2 Avales Firmados	0.00	0.00	0.00	0.00
7.3.3 Fianzas y Garantías Recibidas por Deudas a Cobrar	0.00	0.00	0.00	0.00
7.3.4 Fianzas y Garantías Recibidas	0.00	0.00	0.00	0.00
7.3.5 Fianzas Otorgadas para Respaldo Obligaciones no Fiscales del Gobierno	0.00	0.00	0.00	0.00
7.3.6 Fianzas Otorgadas del Gobierno para Respaldo Obligaciones no Fiscales	0.00	0.00	0.00	0.00
7.4 JUICIOS	0.00	0.00	0.00	0.00
7.4.1 Demandas Judiciales en Proceso de Resolución	0.00	0.00	0.00	0.00


7.4.2 Resolución de Demandas en Proceso Judicial	0.00	0.00	0.00	0.00
7.5 INVERSION MEDIANTE PROYECTOS PARA PRESTACION DE SERVICIOS (PPS) Y SIMILARES	0.00	0.00	0.00	0.00
7.5.1 Contratos para Inversión Mediante Proyectos para Prestación de Servicios (PPS) y Similares	0.00	0.00	0.00	0.00
7.5.2 Inversión Pública Contratada Mediante Proyectos para Prestación de Servicios (PPS) y Similares	0.00	0.00	0.00	0.00
7.6 BIENES CONCESIONADOS O EN COMODATO	0.00	0.00	0.00	0.00
7.6.1 Bienes Bajo Contrato en Concesión	0.00	0.00	0.00	0.00
7.6.2 Contrato de Concesión por Bienes	0.00	0.00	0.00	0.00
7.6.3 Bienes Bajo Contrato en Comodato	0.00	0.00	0.00	0.00
7.6.4 Contrato de Comodato por Bienes	0.00	0.00	0.00	0.00

Nota: Las cuentas de orden contables señaladas, se indican de manera enunciativa, por lo tanto, deberán informar sobre las cuentas de orden contable que utilice el ente público y que presenten saldos al periodo que se reporta


Bajo protesta de decir verdad declaramos que los Estados Financieros y sus notas, son razonablemente correctos y son responsabilidad del emisor.




 SARA IRMA PEREZ CANTU
 PRESIDENTA MUNICIPAL




 VIRGINIA UCHINO MARTINEZ
 TESORERA MUNICIPAL



 PERLA DAMARIS RIOS ALEMAN
 REGIDOR DE HACIENDA



 JOSÉ ANTONIO JUARISTI ALEMAN
 SINDICO DE MAYORIA




 YESSICA ASMIN-FLORES GARCIA
 CONTRALORA MUNICIPAL


Cuentas de Orden Presupuestarias de Ingresos	
Concepto	Del 01 de enero al 31 de marzo de 2026
Ley de Ingresos Estimada	411,550,054.24
Ley de Ingresos por Ejecutar	288,994,976.07
Modificaciones a la Ley de Ingresos Estimada	0.00
Ley de Ingresos Devengada	0.00
Ley de Ingresos Recaudada	122,555,078.17


Cuentas de Orden Presupuestarias de Egresos	
Concepto	Del 01 de enero al 31 de marzo de 2026
Presupuesto de Egresos Aprobado	411,550,054.24
Presupuesto de Egresos por Ejercer	208,643,531.26
Modificaciones al Presupuesto de Egresos Aprobado	0.00
Presupuesto de Egresos Comprometido	113,849,903.36
Presupuesto de Egresos Devengado	0.00
Presupuesto de Egresos Ejercido	7,984,164.45
Presupuesto de Egresos Pagado	81,072,455.17


Bajo protesta de decir verdad declaramos que los Estados Financieros y sus notas, son razonablemente correctos y son responsabilidad del emisor.


SARA IRMA PEREZ CANTU
PRESIDENTA MUNICIPAL


VIRGINIA UCHINO MARTINEZ
TESORERA MUNICIPAL


PERLA DAMARIS RIOS ALEMAN
REGIDOR DE HACIENDA


YESSICA YASMIN FLORES GARCIA
CONTRALORA MUNICIPAL


JOSE ANTONIO JUARISTI ALEMAN
SINDICO DE MAYORIA

PRESIDENCIA MUNICIPAL DE FRONTERA, COAHUILA
Balanza de Comprobación
Del 01 de enero al 31 de marzo de 2026
(Cifras en Pesos)

CÓDIGO	CUENTA CONTABLE	SALDO INICIAL	CARGOS	ABONOS	SALDO FINAL
1	ACTIVO	582,256,881.59	309,139,133.94	275,949,555.89	615,446,459.64
1.1	ACTIVO CIRCULANTE	6,909,745.19	300,788,463.79	275,949,555.89	31,748,653.09
1.1.1	EFFECTIVO Y EQUIVALENTES	5,842,697.59	177,771,953.22	153,077,912.73	30,536,738.08
1.1.1.1	EFFECTIVO	38,000.00	50,000.00	0.00	88,000.00
1.1.1.2	BANCOS/TESORERÍA	5,457,216.85	177,721,953.22	153,077,912.73	30,101,257.34
1.1.1.3	BANCOS/DEPENDENCIAS Y OTROS	0.00	0.00	0.00	
1.1.1.4	INVERSIONES TEMPORALES (HASTA 3 MESES)	0.00	0.00	0.00	0.00
1.1.1.5	FONDOS CON AFECTACIÓN ESPECÍFICA	0.00	0.00	0.00	0.00
1.1.1.6	DEPÓSITOS DE FONDOS DE TERCEROS EN GARANTÍA Y/O ADMINISTRACIÓN	347,480.74	0.00	0.00	347,480.74
1.1.1.9	OTROS EFFECTIVOS Y EQUIVALENTES	0.00	0.00	0.00	0.00
1.1.2	DERECHOS A RECIBIR EFFECTIVO O EQUIVALENTES	556,548.96	123,016,510.57	122,871,643.16	701,416.37
1.1.2.1	INVERSIONES FINANCIERAS DE CORTO PLAZO	0.00	0.00	0.00	0.00
1.1.2.2	CUENTAS POR COBRAR A CORTO PLAZO	214,670.16	79,239,511.74	79,239,511.74	214,670.16
1.1.2.3	DEUDORES DIVERSOS POR COBRAR A CORTO PLAZO	255,214.96	456,432.40	297,564.99	414,082.37
1.1.2.4	INGRESOS POR RECUPERAR A CORTO PLAZO	0.00	43,315,566.43	43,315,566.43	0.00
1.1.2.5	DEUDORES POR ANTICIPOS DE LA TESORERÍA A CORTO PLAZO	0.00	0.00	0.00	0.00
1.1.2.6	PRÉSTAMOS OTORGADOS A CORTO PLAZO	86,663.84	5,000.00	19,000.00	72,663.84
1.1.2.9	OTROS DERECHOS A RECIBIR EFFECTIVO O EQUIVALENTES A CORTO PLAZO	0.00	0.00	0.00	0.00
1.1.3	DERECHOS A RECIBIR BIENES O SERVICIOS	510,498.64	0.00	0.00	510,498.64
1.1.3.1	ANTICIPO A PROVEEDORES POR ADQUISICIÓN DE BIENES Y PRESTACIÓN DE SERVICIOS A CORTO PLAZO	510,497.72	0.00	0.00	510,497.72
1.1.3.2	ANTICIPO A PROVEEDORES POR ADQUISICIÓN DE BIENES INMUEBLES Y MUEBLES A CORTO PLAZO	0.00	0.00	0.00	0.00
1.1.3.3	ANTICIPO A PROVEEDORES POR ADQUISICIÓN DE BIENES INTANGIBLES A CORTO PLAZO	0.00	0.00	0.00	0.00
1.1.3.4	ANTICIPO A CONTRATISTAS POR OBRAS PÚBLICAS A CORTO PLAZO	0.92	0.00	0.00	0.92
1.1.3.9	OTROS DERECHOS A RECIBIR BIENES O SERVICIOS A CORTO PLAZO	0.00	0.00	0.00	0.00
1.1.4	INVENTARIOS	0.00	0.00	0.00	0.00
1.1.4.1	INVENTARIO DE MERCANCIAS PARA VENTA	0.00	0.00	0.00	0.00
1.1.4.2	INVENTARIO DE MERCANCIAS TERMINADAS	0.00	0.00	0.00	0.00
1.1.4.3	INVENTARIO DE MERCANCIAS EN PROCESO DE ELABORACIÓN	0.00	0.00	0.00	0.00
1.1.4.4	INVENTARIO DE MATERIAS PRIMAS, MATERIALES Y SUMINISTROS PARA PRODUCCIÓN	0.00	0.00	0.00	0.00
1.1.4.5	BIENES EN TRÁNSITO	0.00	0.00	0.00	0.00
1.1.5	ALMACENES	0.00	0.00	0.00	0.00
1.1.5.1	ALMACÉN DE MATERIALES Y SUMINISTROS DE CONSUMO	0.00	0.00	0.00	0.00
1.1.6	ESTIMACIÓN POR PÉRDIDA O DETERIORO DE ACTIVOS CIRCULANTES	0.00	0.00	0.00	0.00
1.1.6.1	ESTIMACIONES PARA CUENTAS INCOBRABLES POR DERECHOS A RECIBIR EFFECTIVO O EQUIVALENTES	0.00	0.00	0.00	0.00
1.1.6.2	ESTIMACIÓN POR DETERIORO DE INVENTARIOS	0.00	0.00	0.00	0.00
1.1.9	OTROS ACTIVOS CIRCULANTES	0.00	0.00	0.00	0.00
1.1.9.1	VALORES EN GARANTÍA	0.00	0.00	0.00	0.00
1.1.9.2	BIENES EN GARANTÍA (EXCLUYE DEPÓSITOS DE FONDOS)	0.00	0.00	0.00	0.00
1.1.9.3	BIENES DERIVADOS DE EMBARGOS, DECOMISOS, ASEGURAMIENTOS Y DACIÓN EN PAGO	0.00	0.00	0.00	0.00
1.1.9.4	ADQUISICIÓN CON FONDOS DE TERCEROS	0.00	0.00	0.00	0.00
1.2	ACTIVO NO CIRCULANTE	575,347,136.40	8,350,670.15	0.00	583,697,806.55
1.2.1	INVERSIONES FINANCIERAS A LARGO PLAZO	0.00	0.00	0.00	0.00
1.2.1.1	INVERSIONES A LARGO PLAZO	0.00	0.00	0.00	0.00
1.2.1.2	TÍTULOS Y VALORES A LARGO PLAZO	0.00	0.00	0.00	0.00
1.2.1.3	FIDEICOMISOS, MANDATOS Y CONTRATOS ANÁLOGOS	0.00	0.00	0.00	0.00
1.2.1.4	PARTICIPACIONES Y APORTACIONES DE CAPITAL	0.00	0.00	0.00	0.00
1.2.2	DERECHOS A RECIBIR EFFECTIVO O EQUIVALENTES A LARGO PLAZO	0.00	0.00	0.00	0.00
1.2.2.1	DOCUMENTOS POR COBRAR A LARGO PLAZO	0.00	0.00	0.00	0.00
1.2.2.2	DEUDORES DIVERSOS A LARGO PLAZO	0.00	0.00	0.00	0.00
1.2.2.3	INGRESOS POR RECUPERAR A LARGO PLAZO	0.00	0.00	0.00	0.00
1.2.2.4	PRÉSTAMOS OTORGADOS A LARGO PLAZO	0.00	0.00	0.00	0.00
1.2.2.9	OTROS DERECHOS A RECIBIR EFFECTIVO O EQUIVALENTES A LARGO PLAZO	0.00	0.00	0.00	0.00
1.2.3	BIENES INMUEBLES, INFRAESTRUCTURA Y CONSTRUCCIONES EN PROCESO	439,358,810.29	8,278,322.73	0.00	447,637,133.02
1.2.3.1	TERRENOS	5,239,839.00	0.00	0.00	5,239,839.00
1.2.3.2	VIVIENDAS	16,830,326.16	0.00	0.00	16,830,326.16
1.2.3.3	EDIFICIOS NO HABITACIONALES	402,924,825.54	8,278,322.73	0.00	411,203,148.27
1.2.3.4	INFRAESTRUCTURA	14,363,819.59	0.00	0.00	14,363,819.59
1.2.3.5	CONSTRUCCIONES EN PROCESO EN BIENES DE DOMINIO PÚBLICO	0.00	0.00	0.00	0.00
1.2.3.6	CONSTRUCCIONES EN PROCESO EN BIENES PROPIOS	0.00	0.00	0.00	0.00
1.2.3.9	OTROS BIENES INMUEBLES	0.00	0.00	0.00	0.00
1.2.4	BIENES MUEBLES	135,988,326.11	72,347.42	0.00	136,060,673.53
1.2.4.1	MOBILIARIO Y EQUIPO DE ADMINISTRACIÓN	19,880,436.19	10,416.80	0.00	19,890,852.99
1.2.4.2	MOBILIARIO Y EQUIPO EDUCACIONAL Y RECREATIVO	1,497,183.97	61,930.62	0.00	1,559,114.59
1.2.4.3	EQUIPO E INSTRUMENTAL MÉDICO Y DE LABORATORIO	809,560.72	0.00	0.00	809,560.72
1.2.4.4	VEHÍCULOS Y EQUIPO DE TRANSPORTE	83,017,352.41	0.00	0.00	83,017,352.41
1.2.4.5	EQUIPO DE DEFENSA Y SEGURIDAD	14,356,200.05	0.00	0.00	14,356,200.05
1.2.4.6	MAQUINARIA, OTROS EQUIPOS Y HERRAMIENTAS	14,640,165.61	0.00	0.00	14,640,165.61
1.2.4.7	COLECCIONES, OBRAS DE ARTE Y OBJETOS VALIOSOS	29,848.80	0.00	0.00	29,848.80
1.2.4.8	ACTIVOS BIOLÓGICOS	1,757,578.36	0.00	0.00	1,757,578.36
1.2.5	ACTIVOS INTANGIBLES	0.00	0.00	0.00	0.00

1.2.5.1	SOFTWARE	0.00	0.00	0.00	0.00
1.2.5.2	PATENTES, MARCAS Y DERECHOS	0.00	0.00	0.00	0.00
1.2.5.3	CONCESIONES Y FRANQUICIAS	0.00	0.00	0.00	0.00
1.2.5.4	LICENCIAS	0.00	0.00	0.00	0.00
1.2.5.9	OTROS ACTIVOS INTANGIBLES	0.00	0.00	0.00	0.00
1.2.6	DEPRECIACIÓN, DETERIORO Y AMORTIZACIÓN ACUMULADA DE BIENES	0.00	0.00	0.00	0.00
1.2.6.1	DEPRECIACIÓN ACUMULADA DE BIENES INMUEBLES	0.00	0.00	0.00	0.00
1.2.6.2	DEPRECIACIÓN ACUMULADA DE INFRAESTRUCTURA	0.00	0.00	0.00	0.00
1.2.6.3	DEPRECIACIÓN ACUMULADA DE BIENES MUEBLES	0.00	0.00	0.00	0.00
1.2.6.4	DETERIORO ACUMULADO DE BIENES	0.00	0.00	0.00	0.00
1.2.6.5	AMORTIZACIÓN ACUMULADA DE ACTIVOS INTANGIBLES	0.00	0.00	0.00	0.00
1.2.7	ACTIVOS DIFERIDOS	0.00	0.00	0.00	0.00
1.2.7.1	ESTUDIOS, FORMULACIÓN Y EVALUACIÓN DE PROYECTOS	0.00	0.00	0.00	0.00
1.2.7.2	DERECHOS SOBRE BIENES EN RÉGIMEN DE ARRENDAMIENTO FINANCIERO	0.00	0.00	0.00	0.00
1.2.7.3	GASTOS PAGADOS POR ADELANTADO A LARGO PLAZO	0.00	0.00	0.00	0.00
1.2.7.4	ANTICIPOS A LARGO PLAZO	0.00	0.00	0.00	0.00
	BENEFICIOS AL RETIRO DE EMPLEADOS PAGADOS POR ADELANTADO	0.00	0.00	0.00	0.00
1.2.7.9	OTROS ACTIVOS DIFERIDOS	0.00	0.00	0.00	0.00
1.2.8	ESTIMACIÓN POR PÉRDIDA O DETERIORO DE ACTIVOS NO CIRCULANTES	0.00	0.00	0.00	0.00
1.2.8.1	ESTIMACIONES POR PÉRDIDA DE CUENTAS INCOBRABLES DE DOCUMENTOS POR COBRAR A LARGO PLAZO	0.00	0.00	0.00	0.00
1.2.8.2	ESTIMACIONES POR PÉRDIDA DE CUENTAS INCOBRABLES DE DEUDORES DIVERSOS POR COBRAR A LARGO PLAZO	0.00	0.00	0.00	0.00
1.2.8.3	ESTIMACIONES POR PÉRDIDA DE CUENTAS INCOBRABLES DE INGRESOS POR COBRAR A LARGO PLAZO	0.00	0.00	0.00	0.00
1.2.8.4	ESTIMACIONES POR PÉRDIDA DE CUENTAS INCOBRABLES DE PRÉSTAMOS OTORGADOS A LARGO PLAZO	0.00	0.00	0.00	0.00
1.2.8.9	ESTIMACIONES POR PÉRDIDA DE OTRAS CUENTAS INCOBRABLES A LARGO PLAZO	0.00	0.00	0.00	0.00
1.2.9	OTROS ACTIVOS NO CIRCULANTES	0.00	0.00	0.00	0.00
1.2.9.1	BIENES EN CONCESIÓN	0.00	0.00	0.00	0.00
1.2.9.2	BIENES EN ARRENDAMIENTO FINANCIERO	0.00	0.00	0.00	0.00
1.2.9.3	BIENES EN COMODATO	0.00	0.00	0.00	0.00
2	PASIVO	24,235,769.65	101,701,513.61	93,041,962.96	15,576,219.00
2.1	PASIVO CIRCULANTE	24,235,769.65	101,701,513.61	93,041,962.96	15,576,219.00
2.1.1	CUENTAS POR PAGAR A CORTO PLAZO	23,963,246.22	101,699,646.61	93,041,962.96	15,305,562.57
2.1.1.1	SERVICIOS PERSONALES POR PAGAR A CORTO PLAZO	173,660.87	32,492,586.33	32,596,705.13	277,779.67
2.1.1.2	PROVEEDORES POR PAGAR A CORTO PLAZO	16,367,045.93	37,791,587.61	32,196,296.29	10,771,754.61
2.1.1.3	CONTRATISTAS POR OBRAS PÚBLICAS POR PAGAR A CORTO PLAZO	829,131.98	9,070,400.01	8,242,640.30	1,372.27
2.1.1.4	PARTICIPACIONES Y APORTACIONES POR PAGAR A CORTO PLAZO	0.00	0.00	0.00	0.00
2.1.1.5	TRANSFERENCIAS OTORGADAS POR PAGAR A CORTO PLAZO	450,129.32	748,512.00	723,071.00	424,688.32
2.1.1.6	INTERESES, COMISIONES Y OTROS GASTOS DE LA DEUDA PÚBLICA POR PAGAR A CORTO PLAZO	0.00	0.00	0.00	0.00
2.1.1.7	RETENCIONES Y CONTRIBUCIONES POR PAGAR A CORTO PLAZO	5,846,993.15	16,058,134.88	13,744,025.95	3,534,884.22
2.1.1.8	DEVOLUCIONES DE LA LEY DE INGRESOS POR PAGAR A CORTO PLAZO	72,096.31	0.00	763.00	72,859.31
2.1.1.9	OTRAS CUENTAS POR PAGAR A CORTO PLAZO	222,188.66	5,538,425.78	5,538,461.29	222,224.17
2.1.2	DOCUMENTOS POR PAGAR A CORTO PLAZO	0.00	0.00	0.00	0.00
2.1.2.1	DOCUMENTOS COMERCIALES POR PAGAR A CORTO PLAZO	0.00	0.00	0.00	0.00
2.1.2.2	DOCUMENTOS CON CONTRATISTAS POR OBRAS PÚBLICAS POR PAGAR A CORTO PLAZO	0.00	0.00	0.00	0.00
2.1.2.9	OTROS DOCUMENTOS POR PAGAR A CORTO PLAZO	0.00	0.00	0.00	0.00
2.1.3	PORCIÓN A CORTO PLAZO DE LA DEUDA PÚBLICA A LARGO PLAZO	0.00	0.00	0.00	0.00
2.1.3.1	PORCIÓN A CORTO PLAZO DE LA DEUDA PÚBLICA INTERNA	0.00	0.00	0.00	0.00
2.1.3.2	PORCIÓN A CORTO PLAZO DE LA DEUDA PÚBLICA EXTERNA	0.00	0.00	0.00	0.00
2.1.3.3	PORCIÓN A CORTO PLAZO DE ARRENDAMIENTO FINANCIERO	0.00	0.00	0.00	0.00
2.1.4	TÍTULOS Y VALORES A CORTO PLAZO	0.00	0.00	0.00	0.00
2.1.4.1	TÍTULOS Y VALORES DE LA DEUDA PÚBLICA INTERNA A CORTO PLAZO	0.00	0.00	0.00	0.00
2.1.4.2	TÍTULOS Y VALORES DE LA DEUDA PÚBLICA EXTERNA A CORTO PLAZO	0.00	0.00	0.00	0.00
2.1.5	PASIVOS DIFERIDOS A CORTO PLAZO	0.00	0.00	0.00	0.00
2.1.5.1	INGRESOS COBRADOS POR ADELANTADO A CORTO PLAZO	0.00	0.00	0.00	0.00
2.1.5.2	INTERESES COBRADOS POR ADELANTADO A CORTO PLAZO	0.00	0.00	0.00	0.00
2.1.5.9	OTROS PASIVOS DIFERIDOS A CORTO PLAZO	0.00	0.00	0.00	0.00
2.1.6	FONDOS Y BIENES DE TERCEROS EN GARANTÍA Y/O ADMINISTRACIÓN A CORTO PLAZO	0.00	0.00	0.00	0.00
2.1.6.1	FONDOS EN GARANTÍA A CORTO PLAZO	0.00	0.00	0.00	0.00
2.1.6.2	FONDOS EN ADMINISTRACIÓN A CORTO PLAZO	0.00	0.00	0.00	0.00
2.1.6.3	FONDOS CONTINGENTES A CORTO PLAZO	0.00	0.00	0.00	0.00
2.1.6.4	FONDOS DE FIDEICOMISOS, MANDATOS Y CONTRATOS ANÁLOGOS A CORTO PLAZO	0.00	0.00	0.00	0.00
2.1.6.5	OTROS FONDOS DE TERCEROS EN GARANTÍA Y/O ADMINISTRACIÓN A CORTO PLAZO	0.00	0.00	0.00	0.00
2.1.6.6	VALORES Y BIENES EN GARANTÍA A CORTO PLAZO	0.00	0.00	0.00	0.00
2.1.7	PROVISIONES A CORTO PLAZO	0.00	0.00	0.00	0.00
2.1.7.1	PROVISIÓN PARA DEMANDAS Y JUICIOS A CORTO PLAZO	0.00	0.00	0.00	0.00
2.1.7.2	PROVISIÓN PARA CONTINGENCIAS A CORTO PLAZO	0.00	0.00	0.00	0.00
2.1.7.9	OTRAS PROVISIONES A CORTO PLAZO	0.00	0.00	0.00	0.00
2.1.9	OTROS PASIVOS A CORTO PLAZO	272,523.43	1,867.00	0.00	270,656.43
2.1.9.1	INGRESOS POR CLASIFICAR	272,523.43	1,867.00	0.00	270,656.43
2.1.9.2	RECAUDACIÓN POR PARTICIPAR	0.00	0.00	0.00	0.00
2.1.9.9	OTROS PASIVOS CIRCULANTES	0.00	0.00	0.00	0.00
2.2	PASIVO NO CIRCULANTE	0.00	0.00	0.00	0.00
2.2.1	CUENTAS POR PAGAR A LARGO PLAZO	0.00	0.00	0.00	0.00
2.2.1.1	PROVEEDORES POR PAGAR A LARGO PLAZO	0.00	0.00	0.00	0.00
2.2.1.2	CONTRATISTAS POR OBRAS PÚBLICAS POR PAGAR A LARGO PLAZO	0.00	0.00	0.00	0.00

2.2.2	DOCUMENTOS POR PAGAR A LARGO PLAZO	0.00	0.00	0.00	0.00
2.2.2.1	DOCUMENTOS COMERCIALES POR PAGAR A LARGO PLAZO	0.00	0.00	0.00	0.00
2.2.2.2	DOCUMENTOS CON CONTRATISTAS POR OBRAS PÚBLICAS POR PAGAR A LARGO PLAZO	0.00	0.00	0.00	0.00
2.2.2.9	OTROS DOCUMENTOS POR PAGAR A LARGO PLAZO	0.00	0.00	0.00	0.00
2.2.3	DEUDA PÚBLICA A LARGO PLAZO	0.00	0.00	0.00	0.00
2.2.3.1	TÍTULOS Y VALORES DE LA DEUDA PÚBLICA INTERNA A LARGO PLAZO	0.00	0.00	0.00	0.00
2.2.3.2	TÍTULOS Y VALORES DE LA DEUDA PÚBLICA EXTERNA A LARGO PLAZO	0.00	0.00	0.00	0.00
2.2.3.3	PRÉSTAMOS DE LA DEUDA PÚBLICA INTERNA POR PAGAR A LARGO PLAZO	0.00	0.00	0.00	0.00
2.2.3.4	PRÉSTAMOS DE LA DEUDA PÚBLICA EXTERNA POR PAGAR A LARGO PLAZO	0.00	0.00	0.00	0.00
2.2.3.5	ARRENDAMIENTO FINANCIERO POR PAGAR A LARGO PLAZO	0.00	0.00	0.00	0.00
2.2.4	PASIVOS DIFERIDOS A LARGO PLAZO	0.00	0.00	0.00	0.00
2.2.4.1	CRÉDITOS DIFERIDOS A LARGO PLAZO	0.00	0.00	0.00	0.00
2.2.4.2	INTERESES COBRADOS POR ADELANTADO A LARGO PLAZO	0.00	0.00	0.00	0.00
2.2.4.9	OTROS PASIVOS DIFERIDOS A LARGO PLAZO	0.00	0.00	0.00	0.00
2.2.5	FONDOS Y BIENES DE TERCEROS EN GARANTÍA Y/O ADMINISTRACIÓN A LARGO PLAZO	0.00	0.00	0.00	0.00
2.2.5.1	FONDOS EN GARANTÍA A LARGO PLAZO	0.00	0.00	0.00	0.00
2.2.5.2	FONDOS EN ADMINISTRACIÓN A LARGO PLAZO	0.00	0.00	0.00	0.00
2.2.5.3	FONDOS CONTINGENTES A LARGO PLAZO	0.00	0.00	0.00	0.00
2.2.5.4	FONDOS DE FIDEICOMISOS, MANDATOS Y CONTRATOS ANÁLOGOS A LARGO PLAZO	0.00	0.00	0.00	0.00
2.2.5.5	OTROS FONDOS DE TERCEROS EN GARANTÍA Y/O ADMINISTRACIÓN A LARGO PLAZO	0.00	0.00	0.00	0.00
2.2.5.6	VALORES Y BIENES EN GARANTÍA A LARGO PLAZO	0.00	0.00	0.00	0.00
2.2.6	PROVISIONES A LARGO PLAZO	0.00	0.00	0.00	0.00
2.2.6.1	PROVISIÓN PARA DEMANDAS Y JUICIOS A LARGO PLAZO	0.00	0.00	0.00	0.00
2.2.6.2	PROVISIÓN PARA PENSIONES A LARGO PLAZO	0.00	0.00	0.00	0.00
2.2.6.3	PROVISIÓN PARA CONTINGENCIAS A LARGO PLAZO	0.00	0.00	0.00	0.00
2.2.6.9	OTRAS PROVISIONES A LARGO PLAZO	0.00	0.00	0.00	0.00
3	HACIENDA PÚBLICA/PATRIMONIO	558,021,111.94	0.00	0.00	558,021,111.94
3.1	HACIENDA PÚBLICA/PATRIMONIO CONTRIBUIDO	12,261,840.01	0.00	0.00	12,261,840.01
3.1.1	APORTACIONES	13,628,940.01	0.00	0.00	13,628,940.01
3.1.2	DONACIONES DE CAPITAL	0.00	0.00	0.00	0.00
3.1.3	ACTUALIZACIÓN DE LA HACIENDA PÚBLICA/PATRIMONIO	-1,367,100.00			-1,367,100.00
3.2	HACIENDA PÚBLICA/PATRIMONIO GENERADO	545,759,271.93	0.00	0.00	545,759,271.93
3.2.1	RESULTADO DEL EJERCICIO (AHORRO/DESAHORRO)	0.00	0.00	0.00	0.00
3.2.2	RESULTADOS DE EJERCICIOS ANTERIORES	558,661,490.85	0.00	0.00	558,661,490.85
3.2.3	REVALÚOS	0.00	0.00	0.00	0.00
3.2.3.1	REVALÚO DE BIENES INMUEBLES	0.00	0.00	0.00	0.00
3.2.3.2	REVALÚO DE BIENES MUEBLES	0.00	0.00	0.00	0.00
3.2.3.3	REVALÚO DE BIENES INTANGIBLES	0.00	0.00	0.00	0.00
3.2.3.9	OTROS REVALÚOS	0.00	0.00	0.00	0.00
3.2.4	RESERVAS	0.00	0.00	0.00	0.00
3.2.4.1	RESERVAS DE PATRIMONIO	0.00	0.00	0.00	0.00
3.2.4.2	RESERVAS TERRITORIALES	0.00	0.00	0.00	0.00
3.2.4.3	RESERVAS POR CONTINGENCIAS	0.00	0.00	0.00	0.00
3.2.5	RECTIFICACIONES DE RESULTADOS DE EJERCICIOS ANTERIORES	-12,902,218.92	0.00	0.00	-12,902,218.92
3.2.5.1	CAMBIOS EN POLÍTICAS CONTABLES	0.00	0.00	0.00	0.00
3.2.5.2	CAMBIOS POR ERRORES CONTABLES	0.00	0.00	0.00	0.00
3.2.5.3	CAMBIOS EN ESTIMACIONES CONTABLES	-12,902,218.92	0.00	0.00	-12,902,218.92
3.3	EXCESO O INSUFICIENCIA EN LA ACTUALIZACIÓN DE LA HACIENDA PÚBLICA/PATRIMONIO	0.00	0.00	0.00	0.00
3.3.1	RESULTADO POR POSICIÓN MONETARIA	0.00	0.00	0.00	0.00
3.3.2	RESULTADO POR TENENCIA DE ACTIVOS NO MONETARIOS	0.00	0.00	0.00	0.00
4	INGRESOS Y OTROS BENEFICIOS	0.00	0.00	122,555,078.17	122,555,078.17
4.1	INGRESOS DE GESTIÓN	0.00	0.00	43,315,566.43	43,315,566.43
4.1.1	IMPUESTOS	0.00	0.00	33,583,898.70	33,583,898.70
4.1.1.1	IMPUESTOS SOBRE LOS INGRESOS	0.00	0.00	0.00	0.00
4.1.1.2	IMPUESTOS SOBRE EL PATRIMONIO	0.00	0.00	33,024,207.55	33,024,207.55
4.1.1.3	IMPUESTOS SOBRE LA PRODUCCIÓN, EL CONSUMO Y LAS TRANSACCIONES	0.00	0.00	0.00	0.00
4.1.1.4	IMPUESTOS AL COMERCIO EXTERIOR	0.00	0.00	0.00	0.00
4.1.1.5	IMPUESTOS SOBRE NÓMINAS Y ASIMILABLES	0.00	0.00	0.00	0.00
4.1.1.6	IMPUESTOS ECOLÓGICOS	0.00	0.00	0.00	0.00
4.1.1.7	ACCESORIOS DE IMPUESTOS	0.00	0.00	1,902.15	1,902.15
4.1.1.8	IMPUESTOS NO COMPRENDIDOS EN LA LEY DE INGRESOS VIGENTE, CAUSADOS EN EJERCICIOS FISCALES ANTERIORES PENDIENTES DE LIQUIDACIÓN O PAGO	0.00	0.00	0.00	0.00
4.1.1.9	OTROS IMPUESTOS	0.00	0.00	557,789.00	557,789.00
4.1.2	CUOTAS Y APORTACIONES DE SEGURIDAD SOCIAL	0.00	0.00	0.00	0.00
4.1.2.1	APORTACIONES PARA FONDOS DE VIVIENDA	0.00	0.00	0.00	0.00
4.1.2.2	CUOTAS PARA LA SEGURIDAD SOCIAL	0.00	0.00	0.00	0.00
4.1.2.3	CUOTAS DE AHORRO PARA EL RETIRO	0.00	0.00	0.00	0.00
4.1.2.4	ACCESORIOS DE CUOTAS Y APORTACIONES DE SEGURIDAD SOCIAL	0.00	0.00	0.00	0.00
4.1.2.9	OTRAS CUOTAS Y APORTACIONES PARA LA SEGURIDAD SOCIAL	0.00	0.00	0.00	0.00
4.1.3	CONTRIBUCIONES DE MEJORAS	0.00	0.00	0.00	0.00
4.1.3.1	CONTRIBUCIONES DE MEJORAS POR OBRAS PÚBLICAS	0.00	0.00	0.00	0.00
4.1.3.2	CONTRIBUCIONES DE MEJORAS NO COMPRENDIDAS EN LA LEY DE INGRESOS VIGENTE, CAUSADAS EN EJERCICIOS FISCALES ANTERIORES PENDIENTES DE LIQUIDACIÓN O PAGO	0.00	0.00	0.00	0.00
4.1.4	DERECHOS	0.00	0.00	8,869,758.24	8,869,758.24
4.1.4.1	DERECHOS POR EL USO, GOCE, APROVECHAMIENTO O EXPLOTACIÓN DE BIENES DE DOMINIO PÚBLICO	0.00	0.00	1,579,075.36	1,579,075.36


4.1.4.2	DERECHOS A LOS HIDROCARBUROS (DEROGADA)	0.00	0.00	0.00	0.00
4.1.4.3	DERECHOS POR PRESTACIÓN DE SERVICIOS	0.00	0.00	915,081.10	915,081.10
4.1.4.4	ACCESORIOS DE DERECHOS	0.00	0.00	0.00	0.00
4.1.4.5	DERECHOS NO COMPRENDIDOS EN LA LEY DE INGRESOS VIGENTE, CAUSADOS EN EJERCICIOS FISCALES ANTERIORES PENDIENTES DE LIQUIDACIÓN O PAGO	0.00	0.00	0.00	0.00
4.1.4.9	OTROS DERECHOS	0.00	0.00	6,375,601.78	6,375,601.78
4.1.5	PRODUCTOS	0.00	0.00	137,391.54	137,391.54
4.1.5.1	PRODUCTOS	0.00	0.00	137,391.54	137,391.54
4.1.5.2	ENAJENACIÓN DE BIENES MUEBLES NO SUJETOS A SER INVENTARIADOS (DEROGADA)	0.00	0.00	0.00	0.00
4.1.5.3	ACCESORIOS DE PRODUCTOS (DEROGADA)	0.00	0.00	0.00	0.00
4.1.5.4	PRODUCTOS NO COMPRENDIDOS EN LA LEY DE INGRESOS VIGENTE, CAUSADOS EN EJERCICIOS FISCALES ANTERIORES PENDIENTES DE LIQUIDACIÓN O PAGO	0.00	0.00	0.00	0.00
4.1.5.9	OTROS PRODUCTOS QUE GENERAN INGRESOS CORRIENTES (DEROGADA)	0.00	0.00	0.00	0.00
4.1.6	APROVECHAMIENTOS	0.00	0.00	724,517.95	724,517.95
4.1.6.1	INCENTIVOS DERIVADOS DE LA COLABORACIÓN FISCAL (DEROGADA)	0.00	0.00	0.00	0.00
4.1.6.2	MULTAS	0.00	0.00	0.00	0.00
4.1.6.3	INDEMNIZACIONES	0.00	0.00	0.00	0.00
4.1.6.4	REINTEGROS	0.00	0.00	0.00	0.00
4.1.6.5	APROVECHAMIENTOS PROVENIENTES DE OBRAS PÚBLICAS	0.00	0.00	0.00	0.00
4.1.6.6	APROVECHAMIENTOS NO COMPRENDIDOS EN LA LEY DE INGRESOS VIGENTE, CAUSADOS EN EJERCICIOS FISCALES ANTERIORES PENDIENTES DE LIQUIDACIÓN O PAGO	0.00	0.00	0.00	0.00
4.1.6.7	APROVECHAMIENTOS POR APORTACIONES Y COOPERACIONES (DEROGADA)	0.00	0.00	0.00	0.00
4.1.6.8	ACCESORIOS DE APROVECHAMIENTOS	0.00	0.00	0.00	0.00
4.1.6.9	OTROS APROVECHAMIENTOS	0.00	0.00	724,517.95	724,517.95
4.1.7	INGRESOS POR VENTA DE BIENES Y PRESTACIÓN DE SERVICIOS	0.00	0.00	0.00	0.00
4.1.7.1	INGRESOS POR VENTA DE BIENES Y PRESTACIÓN DE SERVICIOS DE INSTITUCIONES PÚBLICAS DE SEGURIDAD SOCIAL	0.00	0.00	0.00	0.00
4.1.7.2	INGRESOS POR VENTA DE BIENES Y PRESTACIÓN DE SERVICIOS DE EMPRESAS PÚBLICAS DEL ESTADO	0.00	0.00	0.00	0.00
4.1.7.3	INGRESOS POR VENTA DE BIENES Y PRESTACIÓN DE SERVICIOS DE ENTIDADES PARAESTATALES Y FIDEICOMISOS NO EMPR	0.00	0.00	0.00	0.00
4.1.7.4	INGRESOS POR VENTA DE BIENES Y PRESTACIÓN DE SERVICIOS DE ENTIDADES PARAESTATALES EMPRESARIALES NO FINA	0.00	0.00	0.00	0.00
4.1.7.5	INGRESOS POR VENTA DE BIENES Y PRESTACIÓN DE SERVICIOS DE ENTIDADES PARAESTATALES EMPRESARIALES FINANCI	0.00	0.00	0.00	0.00
4.1.7.6	INGRESOS POR VENTA DE BIENES Y PRESTACIÓN DE SERVICIOS DE ENTIDADES PARAESTATALES EMPRESARIALES FINANCI	0.00	0.00	0.00	0.00
4.1.7.7	INGRESOS POR VENTA DE BIENES Y PRESTACIÓN DE SERVICIOS DE FIDEICOMISOS FINANCIEROS PÚBLICOS CON PARTICIPA	0.00	0.00	0.00	0.00
4.1.7.8	INGRESOS POR VENTA DE BIENES Y PRESTACIÓN DE SERVICIOS DE LOS PODERES LEGISLATIVO Y JUDICIAL, Y DE LOS ÓRGA	0.00	0.00	0.00	0.00
4.1.9	INGRESOS NO COMPRENDIDOS EN LAS FRACCIONES DE LA LEY DE INGRESOS CAUSADOS EN EJERCICIOS FISCALES ANTER	0.00	0.00	0.00	0.00
4.1.9.1	IMPUESTOS NO COMPRENDIDOS EN LAS FRACCIONES DE LA LEY DE INGRESOS CAUSADOS EN EJERCICIOS FISCALES ANTER	0.00	0.00	0.00	0.00
4.1.9.2	CONTRIBUCIONES DE MEJORAS, DERECHOS, PRODUCTOS Y APROVECHAMIENTOS NO COMPRENDIDOS EN LAS FRACCIONES	0.00	0.00	0.00	0.00
4.2	PARTICIPACIONES, APORTACIONES, CONVENIOS, INCENTIVOS DERIVADOS DE LA COLABORACIÓN FISCAL, FONDOS DISTINTOS DE APORTACIONES, TRANSFERENCIAS, ASIGNACIONES, SUBSIDIOS Y SUBVENCIONES, Y PENSIONES Y JUBILACIONES	0.00	0.00	79,239,511.74	79,239,511.74
4.2.1	PARTICIPACIONES, APORTACIONES, CONVENIOS, INCENTIVOS DERIVADOS DE LA COLABORACIÓN FISCAL Y FONDOS DISTINTOS DE APORTACIONES	0.00	0.00	79,239,511.74	79,239,511.74
4.2.1.1	PARTICIPACIONES	0.00	0.00	48,766,216.00	48,766,216.00
4.2.1.2	APORTACIONES	0.00	0.00	30,473,295.74	30,473,295.74
4.2.1.3	CONVENIOS	0.00	0.00	0.00	0.00
4.2.1.4	INCENTIVOS DERIVADOS DE LA COLABORACIÓN FISCAL	0.00	0.00	0.00	0.00
4.2.1.5	FONDOS DISTINTOS DE APORTACIONES	0.00	0.00	0.00	0.00
4.2.2	TRANSFERENCIAS, ASIGNACIONES, SUBSIDIOS Y SUBVENCIONES, Y PENSIONES Y JUBILACIONES	0.00	0.00	0.00	0.00
4.2.2.1	TRANSFERENCIAS Y ASIGNACIONES	0.00	0.00	0.00	0.00
4.2.2.2	TRANSFERENCIAS DEL RESTO DEL SECTOR PÚBLICO (DEROGADA)	0.00	0.00	0.00	0.00
4.2.2.3	SUBSIDIOS Y SUBVENCIONES	0.00	0.00	0.00	0.00
4.2.2.4	AYUDAS SOCIALES (DEROGADA)	0.00	0.00	0.00	0.00
4.2.2.5	PENSIONES Y JUBILACIONES	0.00	0.00	0.00	0.00
4.2.2.6	TRANSFERENCIAS DEL EXTERIOR (DEROGADA)	0.00	0.00	0.00	0.00
4.2.2.7	TRANSFERENCIAS DEL FONDO MEXICANO DEL PETRÓLEO PARA LA ESTABILIZACIÓN Y EL DESARROLLO	0.00	0.00	0.00	0.00
4.3	OTROS INGRESOS Y BENEFICIOS	0.00	0.00	0.00	0.00
4.3.1	INGRESOS FINANCIEROS	0.00	0.00	0.00	0.00
4.3.1.1	INTERESES GANADOS DE TÍTULOS, VALORES Y DEMÁS INSTRUMENTOS FINANCIEROS	0.00	0.00	0.00	0.00
4.3.1.9	OTROS INGRESOS FINANCIEROS	0.00	0.00	0.00	0.00
4.3.2	INCREMENTO POR VARIACIÓN DE INVENTARIOS	0.00	0.00	0.00	0.00
4.3.2.1	INCREMENTO POR VARIACIÓN DE INVENTARIOS DE MERCANCÍAS PARA VENTA	0.00	0.00	0.00	0.00
4.3.2.2	INCREMENTO POR VARIACIÓN DE INVENTARIOS DE MERCANCÍAS TERMINADAS	0.00	0.00	0.00	0.00
4.3.2.3	INCREMENTO POR VARIACIÓN DE INVENTARIOS DE MERCANCÍAS EN PROCESO DE ELABORACIÓN	0.00	0.00	0.00	0.00
4.3.2.4	INCREMENTO POR VARIACIÓN DE INVENTARIOS DE MATERIAS PRIMAS, MATERIALES Y SUMINISTROS PARA PRODUCCIÓN	0.00	0.00	0.00	0.00
4.3.2.5	INCREMENTO POR VARIACIÓN DE ALMACÉN DE MATERIAS PRIMAS, MATERIALES Y SUMINISTROS DE CONSUMO	0.00	0.00	0.00	0.00
4.3.3	DISMINUCIÓN DEL EXCESO DE ESTIMACIONES POR PÉRDIDA O DETERIORO U OBSOLESCENCIA	0.00	0.00	0.00	0.00
4.3.3.1	DISMINUCIÓN DEL EXCESO DE ESTIMACIONES POR PÉRDIDA O DETERIORO U OBSOLESCENCIA	0.00	0.00	0.00	0.00
4.3.4	DISMINUCIÓN DEL EXCESO DE PROVISIONES	0.00	0.00	0.00	0.00
4.3.4.1	DISMINUCIÓN DEL EXCESO DE PROVISIONES	0.00	0.00	0.00	0.00
4.3.9	OTROS INGRESOS Y BENEFICIOS VARIOS	0.00	0.00	0.00	0.00
4.3.9.1	OTROS INGRESOS DE EJERCICIOS ANTERIORES (DEROGADA)	0.00	0.00	0.00	0.00
4.3.9.2	BONIFICACIONES Y DESCUENTOS OBTENIDOS	0.00	0.00	0.00	0.00
4.3.9.3	DIFERENCIAS POR TIPO DE CAMBIO A FAVOR	0.00	0.00	0.00	0.00
4.3.9.4	DIFERENCIAS DE COTIZACIONES A FAVOR EN VALORES NEGOCIABLES	0.00	0.00	0.00	0.00
4.3.9.5	RESULTADO POR POSICIÓN MONETARIA	0.00	0.00	0.00	0.00
4.3.9.6	UTILIDADES POR PARTICIPACIÓN PATRIMONIAL	0.00	0.00	0.00	0.00
4.3.9.7	DIFERENCIAS POR REESTRUCTURACIÓN DE DEUDA PÚBLICA A FAVOR	0.00	0.00	0.00	0.00
4.3.9.9	OTROS INGRESOS Y BENEFICIOS VARIOS	0.00	0.00	0.00	0.00
5	GASTOS Y OTRAS PERDIDAS	0.00	80,705,949.47	0.00	80,705,949.47

5.1	GASTOS DE FUNCIONAMIENTO	0.00	70,532,336.84	0.00	70,532,336.84
5.1.1	SERVICIOS PERSONALES	0.00	41,150,096.64	0.00	41,150,096.64
5.1.1.1	REMUNERACIONES AL PERSONAL DE CARÁCTER PERMANENTE	0.00	26,612,048.54	0.00	26,612,048.54
5.1.1.2	REMUNERACIONES AL PERSONAL DE CARÁCTER TRANSITORIO	0.00	0.00	0.00	0.00
5.1.1.3	REMUNERACIONES ADICIONALES Y ESPECIALES	0.00	6,240,025.67	0.00	6,240,025.67
5.1.1.4	SEGURIDAD SOCIAL	0.00	2,129,669.46	0.00	2,129,669.46
5.1.1.5	OTRAS PRESTACIONES SOCIALES Y ECONÓMICAS	0.00	6,168,352.97	0.00	6,168,352.97
5.1.1.6	PAGO DE ESTÍMULOS A SERVIDORES PÚBLICOS	0.00	0.00	0.00	0.00
5.1.2	MATERIALES Y SUMINISTROS	0.00	9,569,323.00	0.00	9,569,323.00
5.1.2.1	MATERIALES DE ADMINISTRACIÓN, EMISIÓN DE DOCUMENTOS Y ARTÍCULOS OFICIALES	0.00	639,302.72	0.00	639,302.72
5.1.2.2	ALIMENTOS Y UTENSILIOS	0.00	114,331.63	0.00	114,331.63
5.1.2.3	MATERIAS PRIMAS Y MATERIALES DE PRODUCCIÓN Y COMERCIALIZACIÓN	0.00	0.00	0.00	0.00
5.1.2.4	MATERIALES Y ARTÍCULOS DE CONSTRUCCIÓN Y DE REPARACIÓN	0.00	669,749.70	0.00	669,749.70
5.1.2.5	PRODUCTOS QUÍMICOS, FARMACÉUTICOS Y DE LABORATORIO	0.00	201,200.89	0.00	201,200.89
5.1.2.6	COMBUSTIBLES, LUBRICANTES Y ADITIVOS	0.00	7,475,918.49	0.00	7,475,918.49
5.1.2.7	VESTUARIO, BLANCOS, PRENDAS DE PROTECCIÓN Y ARTÍCULOS DEPORTIVOS	0.00	0.00	0.00	0.00
5.1.2.8	MATERIALES Y SUMINISTROS PARA SEGURIDAD	0.00	57,420.00	0.00	57,420.00
5.1.2.9	HERRAMIENTAS, REFACCIONES Y ACCESORIOS MENORES	0.00	411,399.57	0.00	411,399.57
5.1.3	SERVICIOS GENERALES	0.00	19,812,917.20	0.00	19,812,917.20
5.1.3.1	SERVICIOS BÁSICOS	0.00	3,371,053.53	0.00	3,371,053.53
5.1.3.2	SERVICIOS DE ARRENDAMIENTO	0.00	283,578.24	0.00	283,578.24
5.1.3.3	SERVICIOS PROFESIONALES, CIENTÍFICOS Y TÉCNICOS Y OTROS SERVICIOS	0.00	3,844,103.23	0.00	3,844,103.23
5.1.3.4	SERVICIOS FINANCIEROS, BANCARIOS Y COMERCIALES	0.00	648,069.08	0.00	648,069.08
5.1.3.5	SERVICIOS DE INSTALACIÓN, REPARACIÓN, MANTENIMIENTO Y CONSERVACIÓN	0.00	2,956,298.31	0.00	2,956,298.31
5.1.3.6	SERVICIOS DE COMUNICACIÓN SOCIAL Y PUBLICIDAD	0.00	3,019,483.60	0.00	3,019,483.60
5.1.3.7	SERVICIOS DE TRASLADO Y VIÁTICOS	0.00	140,528.52	0.00	140,528.52
5.1.3.8	SERVICIOS OFICIALES	0.00	4,340,342.00	0.00	4,340,342.00
5.1.3.9	OTROS SERVICIOS GENERALES	0.00	1,209,460.69	0.00	1,209,460.69
5.2	TRANSFERENCIAS, ASIGNACIONES, SUBSIDIOS Y OTRAS AYUDAS	0.00	10,173,612.63	0.00	10,173,612.63
5.2.1	TRANSFERENCIAS INTERNAS Y ASIGNACIONES AL SECTOR PÚBLICO	0.00	0.00	0.00	0.00
5.2.1.1	ASIGNACIONES AL SECTOR PÚBLICO	0.00	0.00	0.00	0.00
5.2.1.2	TRANSFERENCIAS INTERNAS AL SECTOR PÚBLICO	0.00	0.00	0.00	0.00
5.2.2	TRANSFERENCIAS AL RESTO DEL SECTOR PÚBLICO	0.00	0.00	0.00	0.00
5.2.2.1	TRANSFERENCIAS A ENTIDADES PARAESTATALES	0.00	0.00	0.00	0.00
5.2.2.2	TRANSFERENCIAS A ENTIDADES FEDERATIVAS Y MUNICIPIOS	0.00	0.00	0.00	0.00
5.2.3	SUBSIDIOS Y SUBVENCIONES	0.00	9,487,031.63	0.00	9,487,031.63
5.2.3.1	SUBSIDIOS	0.00	9,487,031.63	0.00	9,487,031.63
5.2.3.2	SUBVENCIONES	0.00	0.00	0.00	0.00
5.2.4	AYUDAS SOCIALES	0.00	686,581.00	0.00	686,581.00
5.2.4.1	AYUDAS SOCIALES A PERSONAS	0.00	686,581.00	0.00	686,581.00
5.2.4.2	BECAS	0.00	0.00	0.00	0.00
5.2.4.3	AYUDAS SOCIALES A INSTITUCIONES	0.00	0.00	0.00	0.00
5.2.4.4	AYUDAS SOCIALES POR DESASTRES NATURALES Y OTROS SINIESTROS	0.00	0.00	0.00	0.00
5.2.5	PENSIONES Y JUBILACIONES	0.00	0.00	0.00	0.00
5.2.5.1	PENSIONES	0.00	0.00	0.00	0.00
5.2.5.2	JUBILACIONES	0.00	0.00	0.00	0.00
5.2.5.9	OTRAS PENSIONES Y JUBILACIONES	0.00	0.00	0.00	0.00
5.2.6	TRANSFERENCIAS A FIDEICOMISOS, MANDATOS Y CONTRATOS ANÁLOGOS	0.00	0.00	0.00	0.00
5.2.6.1	TRANSFERENCIAS A FIDEICOMISOS, MANDATOS Y CONTRATOS ANÁLOGOS AL GOBIERNO	0.00	0.00	0.00	0.00
5.2.6.2	TRANSFERENCIAS A FIDEICOMISOS, MANDATOS Y CONTRATOS ANÁLOGOS A ENTIDADES PARAESTATALES	0.00	0.00	0.00	0.00
5.2.7	TRANSFERENCIAS A LA SEGURIDAD SOCIAL	0.00	0.00	0.00	0.00
5.2.7.1	TRANSFERENCIAS POR OBLIGACIONES DE LEY	0.00	0.00	0.00	0.00
5.2.8	DONATIVOS	0.00	0.00	0.00	0.00
5.2.8.1	DONATIVOS A INSTITUCIONES SIN FINES DE LUCRO	0.00	0.00	0.00	0.00
5.2.8.2	DONATIVOS A ENTIDADES FEDERATIVAS Y MUNICIPIOS	0.00	0.00	0.00	0.00
5.2.8.3	DONATIVOS A FIDEICOMISO, MANDATOS Y CONTRATOS ANÁLOGOS PRIVADOS	0.00	0.00	0.00	0.00
5.2.8.4	DONATIVOS A FIDEICOMISO, MANDATOS Y CONTRATOS ANÁLOGOS ESTATALES	0.00	0.00	0.00	0.00
5.2.8.5	DONATIVOS INTERNACIONALES	0.00	0.00	0.00	0.00
5.2.9	TRANSFERENCIAS AL EXTERIOR	0.00	0.00	0.00	0.00
5.2.9.1	TRANSFERENCIAS AL EXTERIOR A GOBIERNOS EXTRANJEROS Y ORGANISMOS INTERNACIONALES	0.00	0.00	0.00	0.00
5.2.9.2	TRANSFERENCIAS AL SECTOR PRIVADO EXTERNO	0.00	0.00	0.00	0.00
5.3	PARTICIPACIONES Y APORTACIONES	0.00	0.00	0.00	0.00
5.3.1	PARTICIPACIONES	0.00	0.00	0.00	0.00
5.3.1.1	PARTICIPACIONES DE LA FEDERACIÓN A ENTIDADES FEDERATIVAS Y MUNICIPIOS	0.00	0.00	0.00	0.00
5.3.1.2	PARTICIPACIONES DE LAS ENTIDADES FEDERATIVAS A LOS MUNICIPIOS	0.00	0.00	0.00	0.00
5.3.2	APORTACIONES	0.00	0.00	0.00	0.00
5.3.2.1	APORTACIONES DE LA FEDERACIÓN A ENTIDADES FEDERATIVAS Y MUNICIPIOS	0.00	0.00	0.00	0.00
5.3.2.2	APORTACIONES DE LAS ENTIDADES FEDERATIVAS A LOS MUNICIPIOS	0.00	0.00	0.00	0.00
5.3.3	CONVENIOS	0.00	0.00	0.00	0.00
5.3.3.1	CONVENIOS DE REASIGNACIÓN	0.00	0.00	0.00	0.00
5.3.3.2	CONVENIOS DE DESCENTRALIZACIÓN Y OTROS	0.00	0.00	0.00	0.00
5.4	INTERESES, COMISIONES Y OTROS GASTOS DE LA DEUDA PÚBLICA	0.00	0.00	0.00	0.00
5.4.1	INTERESES DE LA DEUDA PÚBLICA	0.00	0.00	0.00	0.00
5.4.1.1	INTERESES DE LA DEUDA PÚBLICA INTERNA	0.00	0.00	0.00	0.00


5.4.1.2	INTERESES DE LA DEUDA PÚBLICA EXTERNA	0.00	0.00	0.00	0.00
5.4.2	COMISIONES DE LA DEUDA PÚBLICA	0.00	0.00	0.00	0.00
5.4.2.1	COMISIONES DE LA DEUDA PÚBLICA INTERNA	0.00	0.00	0.00	0.00
5.4.2.2	COMISIONES DE LA DEUDA PÚBLICA EXTERNA	0.00	0.00	0.00	0.00
5.4.3	GASTOS DE LA DEUDA PÚBLICA	0.00	0.00	0.00	0.00
5.4.3.1	GASTOS DE LA DEUDA PÚBLICA INTERNA	0.00	0.00	0.00	0.00
5.4.3.2	GASTOS DE LA DEUDA PÚBLICA EXTERNA	0.00	0.00	0.00	0.00
5.4.4	COSTO POR COBERTURAS	0.00	0.00	0.00	0.00
5.4.4.1	COSTO POR COBERTURAS	0.00	0.00	0.00	0.00
5.4.5	APOYOS FINANCIEROS	0.00	0.00	0.00	0.00
5.4.5.1	APOYOS FINANCIEROS A INTERMEDIARIOS	0.00	0.00	0.00	0.00
5.4.5.2	APOYO FINANCIEROS A AHORRADORES Y DEUDORES DEL SISTEMA FINANCIERO NACIONAL	0.00	0.00	0.00	0.00
5.5	OTROS GASTOS Y PERDIDAS EXTRAORDINARIAS	0.00	0.00	0.00	0.00
5.5.1	ESTIMACIONES, DEPRECIACIONES, DETERIOROS, OBSOLESCENCIA Y AMORTIZACIONES	0.00	0.00	0.00	0.00
5.5.1.1	ESTIMACIONES DE PÉRDIDA POR DETERIORO DE ACTIVOS CIRCULANTES	0.00	0.00	0.00	0.00
5.5.1.2	ESTIMACIONES DE PÉRDIDA POR DETERIORO DE ACTIVOS NO CIRCULANTES	0.00	0.00	0.00	0.00
5.5.1.3	DEPRECIACIÓN DE BIENES INMUEBLES	0.00	0.00	0.00	0.00
5.5.1.4	DEPRECIACIÓN DE INFRAESTRUCTURA	0.00	0.00	0.00	0.00
5.5.1.5	DEPRECIACIÓN DE BIENES MUEBLES	0.00	0.00	0.00	0.00
5.5.1.6	DETERIORO DE BIENES	0.00	0.00	0.00	0.00
5.5.1.7	AMORTIZACIÓN DE ACTIVOS INTANGIBLES	0.00	0.00	0.00	0.00
5.5.1.8	DISMINUCIÓN DE BIENES POR PÉRDIDA U OBSOLESCENCIA	0.00	0.00	0.00	0.00
5.5.2	PROVISIONES	0.00	0.00	0.00	0.00
5.5.2.1	PROVISIONES DE PASIVOS A CORTO PLAZO	0.00	0.00	0.00	0.00
5.5.2.2	PROVISIONES DE PASIVOS A LARGO PLAZO	0.00	0.00	0.00	0.00
5.5.3	DISMINUCIÓN DE INVENTARIOS	0.00	0.00	0.00	0.00
5.5.3.1	DISMINUCIÓN DE INVENTARIOS DE MERCANCIAS PARA VENTA	0.00	0.00	0.00	0.00
5.5.3.2	DISMINUCIÓN DE INVENTARIOS DE MERCANCIAS TERMINADAS	0.00	0.00	0.00	0.00
5.5.3.3	DISMINUCIÓN DE INVENTARIOS DE MERCANCIAS EN PROCESO DE ELABORACIÓN	0.00	0.00	0.00	0.00
5.5.3.4	DISMINUCIÓN DE INVENTARIOS DE MATERIAS PRIMAS, MATERIALES Y SUMINISTROS PARA PRODUCCIÓN	0.00	0.00	0.00	0.00
5.5.3.5	DISMINUCIÓN DE ALMACÉN DE MATERIALES Y SUMINISTROS DE CONSUMO	0.00	0.00	0.00	0.00
5.5.4	AUMENTO POR INSUFICIENCIA DE ESTIMACIONES POR PÉRDIDA O DETERIORO U OBSOLESCENCIA (DEROGADO)	0.00	0.00	0.00	0.00
5.5.4.1	AUMENTO POR INSUFICIENCIA DE ESTIMACIONES POR PÉRDIDA O DETERIORO U OBSOLESCENCIA (DEROGADA)	0.00	0.00	0.00	0.00
5.5.5	AUMENTO POR INSUFICIENCIA DE PROVISIONES (DEROGADO)	0.00	0.00	0.00	0.00
5.5.5.1	AUMENTO POR INSUFICIENCIA DE PROVISIONES (DEROGADA)	0.00	0.00	0.00	0.00
5.5.9	OTROS GASTOS	0.00	0.00	0.00	0.00
5.5.9.1	GASTOS DE EJERCICIOS ANTERIORES	0.00	0.00	0.00	0.00
5.5.9.2	PÉRDIDAS POR RESPONSABILIDADES	0.00	0.00	0.00	0.00
5.5.9.3	BONIFICACIONES Y DESCUENTOS OTORGADOS	0.00	0.00	0.00	0.00
5.5.9.4	DIFERENCIAS POR TIPO DE CAMBIO NEGATIVAS	0.00	0.00	0.00	0.00
5.5.9.5	DIFERENCIAS DE COTIZACIONES NEGATIVAS EN VALORES NEGOCIABLES	0.00	0.00	0.00	0.00
5.5.9.6	RESULTADO POR POSICIÓN MONETARIA	0.00	0.00	0.00	0.00
5.5.9.7	PÉRDIDAS POR PARTICIPACIÓN PATRIMONIAL	0.00	0.00	0.00	0.00
5.5.9.8	DIFERENCIAS POR REESTRUCTURACIÓN DE DEUDA PÚBLICA NEGATIVAS	0.00	0.00	0.00	0.00
5.5.9.9	OTROS GASTOS VARIOS	0.00	0.00	0.00	0.00
5.6	INVERSIÓN PÚBLICA	0.00	0.00	0.00	0.00
5.6.1	INVERSIÓN PÚBLICA NO CAPITALIZABLE	0.00	0.00	0.00	0.00
5.6.1.1	CONSTRUCCIÓN EN BIENES NO CAPITALIZABLE	0.00	0.00	0.00	0.00
7	CUENTAS DE ORDEN CONTABLES	0.00	0.00	0.00	0.00
7.1	VALORES	0.00	0.00	0.00	0.00
7.1.1	VALORES EN CUSTODIA	0.00	0.00	0.00	0.00
7.1.2	CUSTODIA DE VALORES	0.00	0.00	0.00	0.00
7.1.3	INSTRUMENTOS DE CRÉDITO PRESTADOS A FORMADORES DE MERCADO	0.00	0.00	0.00	0.00
7.1.4	PRÉSTAMO DE INSTRUMENTOS DE CRÉDITO A FORMADORES DE MERCADO Y SU GARANTÍA	0.00	0.00	0.00	0.00
7.1.5	INSTRUMENTOS DE CRÉDITO RECIBIDOS EN GARANTÍA DE LOS FORMADORES DE MERCADO	0.00	0.00	0.00	0.00
7.1.6	GARANTÍA DE CRÉDITOS RECIBIDOS DE LOS FORMADORES DE MERCADO	0.00	0.00	0.00	0.00
7.2	EMISIÓN DE OBLIGACIONES	0.00	0.00	0.00	0.00
7.2.1	AUTORIZACIÓN PARA LA EMISIÓN DE BONOS, TÍTULOS Y VALORES DE LA DEUDA PÚBLICA INTERNA	0.00	0.00	0.00	0.00
7.2.2	AUTORIZACIÓN PARA LA EMISIÓN DE BONOS, TÍTULOS Y VALORES DE LA DEUDA PÚBLICA EXTERNA	0.00	0.00	0.00	0.00
7.2.3	EMISIONES AUTORIZADAS DE LA DEUDA PÚBLICA INTERNA Y EXTERNA	0.00	0.00	0.00	0.00
7.2.4	SUSCRIPCIÓN DE CONTRATOS DE PRÉSTAMOS Y OTRAS OBLIGACIONES DE LA DEUDA PÚBLICA INTERNA	0.00	0.00	0.00	0.00
7.2.5	SUSCRIPCIÓN DE CONTRATOS DE PRÉSTAMOS Y OTRAS OBLIGACIONES DE LA DEUDA PÚBLICA EXTERNA	0.00	0.00	0.00	0.00
7.2.6	CONTRATOS DE PRÉSTAMOS Y OTRAS OBLIGACIONES DE LA DEUDA PÚBLICA INTERNA Y EXTERNA	0.00	0.00	0.00	0.00
7.3	AVALES Y GARANTÍAS	0.00	0.00	0.00	0.00
7.3.1	AVALES AUTORIZADOS	0.00	0.00	0.00	0.00
7.3.2	AVALES FIRMADOS	0.00	0.00	0.00	0.00
7.3.3	FIANZAS Y GARANTÍAS RECIBIDAS POR DEUDAS A COBRAR	0.00	0.00	0.00	0.00
7.3.4	FIANZAS Y GARANTÍAS RECIBIDAS	0.00	0.00	0.00	0.00
7.3.5	FIANZAS OTORGADAS PARA RESPALDAR OBLIGACIONES NO FISCALES DEL GOBIERNO	0.00	0.00	0.00	0.00
7.3.6	FIANZAS OTORGADAS DEL GOBIERNO PARA RESPALDAR OBLIGACIONES NO FISCALES	0.00	0.00	0.00	0.00
7.4	JUICIOS	0.00	0.00	0.00	0.00
7.4.1	DEMANDAS JUDICIALES EN PROCESO DE RESOLUCIÓN	0.00	0.00	0.00	0.00
7.4.2	RESOLUCIÓN DE DEMANDAS EN PROCESO JUDICIAL	0.00	0.00	0.00	0.00
7.5	INVERSIÓN MEDIANTE PROYECTOS PARA PRESTACION DE SERVICIOS (PPS) Y SIMILARES	0.00	0.00	0.00	0.00

7.5.1	CONTRATOS PARA INVERSIÓN MEDIANTE PROYECTOS PARA PRESTACIÓN DE SERVICIOS (PPS) Y SIMILARES	0.00	0.00	0.00	0.00
7.5.2	INVERSIÓN PÚBLICA CONTRATADA MEDIANTE PROYECTOS PARA PRESTACIÓN DE SERVICIOS (PPS) Y SIMILARES	0.00	0.00	0.00	0.00
7.6	BIENES CONCESIONADOS O EN COMODATO	0.00	0.00	0.00	0.00
7.6.1	BIENES BAJO CONTRATO EN CONCESIÓN	0.00	0.00	0.00	0.00
7.6.2	CONTRATO DE CONCESIÓN POR BIENES	0.00	0.00	0.00	0.00
7.6.3	BIENES BAJO CONTRATO EN COMODATO	0.00	0.00	0.00	0.00
7.6.4	CONTRATO DE COMODATO POR BIENES	0.00	0.00	0.00	0.00


Bajo protesta de decir verdad declaramos que los Estados Financieros y sus notas, son razonablemente correctos y son responsabilidad del emisor.




SARA IRMA PEREZ CANTU
PRESIDENTA MUNICIPAL




VIRGINIA UCHINO MARTINEZ
TESORERA MUNICIPAL



PERLA DAMARIS RIOS ALEMAN
REGIDOR DE HACIENDA



YESSICA YASMÍN FLORES GARCÍA
CONTRALORA MUNICIPAL



JOSE ANTONIO JUARISTI ALEMAN
SÍNDICO DE MAYORIA

Información Contable

Informe sobre la auditoría de los estados financieros

C.P. SARA IRMA PÉREZ CANTÚ
ALCALDESA DEL MUNICIPIO DE FRONTERA, COAHUILA

Revisión del Informe de Avance de Gestión Financiera

Hemos auditado los estados financieros del Municipio de Frontera, Coahuila, que comprenden el Estado de Situación Financiera, Informe Sobre Pasivos Contingentes al 31 de marzo de 2026, el Estado de Actividades, Estado de Variación en la Hacienda Pública, Estado de Cambios en la Situación Financiera, Estado de Flujos de Efectivo, Estado Analítico del Activo, Estado Analítico de la Deuda y Otros Pasivos, correspondientes al ejercicio terminado en dicha fecha, así como las notas explicativas de los estados financieros (desglose, memoria y gestión administrativa) que incluyen un resumen de las políticas contables significativas.

Nuestra responsabilidad consiste en informar el resultado parcial o avance de nuestra auditoría, ya que la revisión integral se considera por todo el ejercicio 2026.

Resultado parcial de la auditoría financiera

Se llevaron a cabo procedimientos de revisión de efectivo y equivalentes, gastos y otras pérdidas, obligaciones fiscales, transparencia, obteniéndose los siguientes resultados:

Resultados positivos

- Las cuentas bancarias reflejan razonablemente correctos los saldos al cierre del periodo revisado.
- Las percepciones y deducciones de la nómina se encuentran conciliadas con los registros contables, además, se sujetan a los tabuladores aprobados y/o a las condiciones generales de trabajo vigentes, así mismo no rebasan los pagados a sus superiores jerárquicos.
- Los registros contables de los ingresos y otros beneficios, así como de gastos y otras pérdidas son razonablemente correctos al cierre del periodo revisado.

Observaciones

No existe información que se deba expresar en el presente apartado del informe.

Hemos llevado a cabo la auditoría de conformidad con las Normas Profesionales de Auditoría del Sistema Nacional de Fiscalización (NPASNF). Nuestras responsabilidades de acuerdo con dichas normas se describen más adelante en la sección responsabilidades del auditor en relación con la auditoría de los estados financieros contables de nuestro informe. Somos independientes del ente público de conformidad con el Código de Ética junto con los requerimientos de ética que son aplicables a nuestra auditoría de los estados financieros y hemos cumplido las demás responsabilidades de ética de conformidad con esos requerimientos y con el Código de Ética Profesional del Sistema Nacional de Fiscalización (SNF). Consideramos que la evidencia de auditoría que hemos obtenido proporciona una base suficiente y adecuada para nuestra opinión.



Párrafo de énfasis

No existe información que se deba expresar en el presente apartado del informe.

Otra Cuestión

No existe información que se deba expresar en el presente apartado del informe.

Responsabilidades de la dirección y de los responsables del gobierno de la entidad en relación con los estados financieros

La dirección es responsable de la preparación y presentación razonable de los estados financieros adjuntos de conformidad con la Ley General de Contabilidad Gubernamental y los acuerdos normativos emitidos por el Consejo Nacional de Armonización Contable (CONAC), y del control interno que la dirección considere necesario para permitir la preparación de estados financieros contables libres de incorrección material, debida a fraude o error.

En la preparación de los estados financieros contables, la dirección es responsable de la valoración de la capacidad del ente público de existencia permanente, revelando, según corresponda, las cuestiones relacionadas con la existencia permanente y utilizando el postulado básico de contabilidad gubernamental existencia permanente excepto por disposición legal en la que se especifique lo contrario, o bien no exista otra alternativa realista.

Los responsables del gobierno del ente público son responsables de la supervisión del proceso de información financiera del ente.

Responsabilidades del auditor en relación con la auditoría de los estados financieros.

Nuestros objetivos son obtener una seguridad razonable de que los estados financieros contables en su conjunto están libres de incorrección material, debida a fraude o error, y emitir un informe de auditoría que contiene nuestra opinión. Seguridad razonable es un alto grado de seguridad, pero no garantiza que una auditoría realizada de conformidad con las NPASNF siempre detecte una incorrección material cuando existe. Las incorrecciones pueden deberse a fraude o error y se consideran materiales si, individualmente o de forma agregada, puede preverse razonablemente que influyan en las decisiones económicas que los usuarios toman basándose en los estados financieros.

GESTIÓN PÚBLICA Y GESTIÓN EMPRESARIAL LAFE, S.A.S. DE C.V.



M.G.P. LUIS ALEJANDRO FLORES ESPINOZA
DIRECTOR GENERAL
QUINTANA ROO No. 682, COL. REPÚBLICA ORIENTE
SALTILLO COAHUILA A 25 DE ABRIL DE 2026



Gestión Pública



administración@gestionpublicaempresarial.com.mx



Quintana Roo 682, República Oriente, C.P. 25280, Saltillo Coahuila



<https://gestionpublicaempresarial.com.mx>



844-378-06-74

Información Presupuestaria

Informe sobre la auditoría de los estados financieros

C.P. SARA IRMA PÉREZ CANTÚ
ALCALDESA DEL MUNICIPIO DE FRONTERA, COAHUILA

Revisión del Informe de Avance de Gestión Financiera

Hemos auditado los estados financieros del Municipio de Frontera, Coahuila, que comprenden los Estados Analíticos de Ingresos por Clasificación Económica, Fuentes de Financiamiento y Rubros de Ingresos; los Estados Analíticos del Ejercicio del Presupuesto de Egresos por Clasificación Administrativa, Económica, Objeto del Gasto y Funcional, correspondientes al primer trimestre de 2026.

Nuestra responsabilidad consiste en informar el resultado parcial o avance de nuestra auditoría, ya que la revisión integral se considera por todo el ejercicio 2026.

Resultado parcial de la auditoría financiera

Resultados positivos

- Las cuentas bancarias reflejan razonablemente correctos los saldos al cierre del periodo revisado.
- Las percepciones y deducciones de la nómina se encuentran conciliadas con los registros contables, además, se sujetan a los tabuladores aprobados y/o a las condiciones generales de trabajo vigentes, así mismo no rebasen los pagados a sus superiores jerárquicos.
- Los registros contables de los ingresos y otros beneficios, así como de gastos y otras pérdidas son razonablemente correctos al cierre del periodo revisado, además cuentan con la documentación comprobatoria y justificativa de los mismos.

Hemos llevado a cabo la auditoría de conformidad con las Normas Profesionales de Auditoría del Sistema Nacional de Fiscalización (NPASNF). Nuestras responsabilidades de acuerdo con dichas normas se describen más adelante en la sección *responsabilidades del auditor en relación con la auditoría de los estados financieros* presupuestarios de nuestro informe. Somos independientes del ente público de conformidad con el Código de Ética junto con los requerimientos de ética que son aplicables a nuestra auditoría de los estados financieros y hemos cumplido las demás responsabilidades de ética de conformidad con esos requerimientos y con el Código de Ética Profesional del Sistema Nacional de Fiscalización (SNF). Consideramos que la evidencia de auditoría que hemos obtenido proporciona una base suficiente y adecuada para nuestra opinión.

Párrafo de énfasis

No existe información que se deba expresar en el presente apartado del informe.

Otra Cuestión

No existe información que se deba expresar en el presente apartado del informe.



Responsabilidades de la dirección y de los responsables del gobierno de la entidad en relación con los estados financieros

La dirección es responsable de la preparación y presentación razonable de los estados financieros adjuntos de conformidad con la Ley General de Contabilidad Gubernamental y los acuerdos normativos emitidos por el Consejo Nacional de Armonización Contable (CONAC), y del control interno que la dirección considere necesario para permitir la preparación de estados financieros contables libres de incorrección material, debida a fraude o error.

En la preparación de los estados financieros presupuestarios, la dirección es responsable de la valoración de la capacidad del ente público de existencia permanente, revelando, según corresponda, las cuestiones relacionadas con la existencia permanente y utilizando el postulado básico de contabilidad gubernamental existencia permanente excepto por disposición legal en la que se especifique lo contrario, o bien no exista otra alternativa realista.

Los responsables del gobierno del ente público son responsables de la supervisión del proceso de información financiera del ente.

Responsabilidades del auditor en relación con la auditoría de los estados financieros.

Nuestros objetivos son obtener una seguridad razonable de que los estados financieros presupuestarios en su conjunto están libres de incorrección material, debida a fraude o error, y emitir un informe de auditoría que contiene nuestra opinión. Seguridad razonable es un alto grado de seguridad, pero no garantiza que una auditoría realizada de conformidad con las NPASNF siempre detecte una incorrección material cuando existe. Las incorrecciones pueden deberse a fraude o error y se consideran materiales si, individualmente o de forma agregada, puede preverse razonablemente que influyan en las decisiones económicas que los usuarios toman basándose en los estados financieros.

GESTIÓN PÚBLICA Y GESTIÓN EMPRESARIAL LAFE, S.A.S. DE C.V.



M.G.P. LUIS ALEJANDRO FLORES ESPINOZA
DIRECTOR GENERAL
QUINTANA ROO No. 682, COL. REPÚBLICA ORIENTE
SALTILLO COAHUILA A 25 DE ABRIL DE 2026



Gestión Pública



administración@gestionpublicaempresarial.com.mx



Quintana Roo 682, República Oriente, C.P. 25280, Saltillo Coahuila



<https://gestionpublicaempresarial.com.mx>



844-378-06-74

INFORME DEL CONTADOR PÚBLICO INDEPENDIENTE

C. P. SARA IRMA PÉREZ CANTÚ
ALCALDESA DEL MUNICIPIO DE FRONTERA, COAHUILA

Introducción

Hemos examinado la situación que guarda el control interno institucional del Municipio de Frontera, Coahuila con base en el Marco Integrado de Control Interno emitido por el Sistema Nacional de Fiscalización, durante el primer trimestre de 2026, señalando que la administración de la entidad es responsable de dar cumplimiento a dichos requerimientos normativos y legales. Nuestra responsabilidad consiste en expresar una opinión acerca del cumplimiento de los requerimientos descritos.

Alcance

El examen se realizó de acuerdo con las Normas para Atestiguar emitidas por el Instituto Mexicano de Contadores Públicos, con base en el análisis del cumplimiento del Marco Integrado de Control Interno por parte de la entidad. Consideramos que nuestro examen proporciona una base razonable para emitir una opinión.

Limitaciones inherentes

Debido a las limitaciones inherentes en cualquier control interno, los errores o fraudes pueden ocurrir y no ser detectados. Asimismo, las proyecciones de cualquier evaluación de control interno a una fecha posterior de la revisión están sujetas al riesgo de que los procedimientos puedan llegar a ser inadecuados debido a los cambios de circunstancias, o a que el grado de cumplimiento de los procedimientos pueda deteriorarse.

Opinión

En nuestra opinión, la entidad dio cumplimiento y ofrece una seguridad razonable en todos los aspectos importantes al Marco Integrado de Control Interno por el periodo comprendido del 01 de enero al 31 de marzo de 2026

GESTIÓN PÚBLICA Y GESTIÓN EMPRESARIAL LAFE, S.A.S. DE C.V.



M.G.P. LUIS ALEJANDRO FLORES ESPINOZA
DIRECTOR GENERAL
QUINTANA ROO NO. 682, COL. REPÚBLICA ORIENTE
SALTILLO COAHUILA A 25 DE ABRIL DE 2026



Gestión Pública



administracion@gestionpublicaempresarial.com.mx



Quintana Roo 682, República Oriente, C.P. 25280, Saltillo Coahuila



<https://gestionpublicaempresarial.com.mx>



844-378-06-74

INFORME DEL CONTADOR PÚBLICO INDEPENDIENTE

C.P. SARA IRMA PÉREZ CANTÚ
ALCALDESA DEL MUNICIPIO DE FRONTERA, COAHUILA

Introducción

Hemos examinado el cumplimiento en materia de emisión, recepción y almacenaje de los Comprobantes Fiscales Digitales por Internet del Municipio de Frontera, Coahuila con base en la legislación y normativa fiscal aplicable, durante el primer trimestre de 2026; señalando que la administración de la entidad es responsable de dar cumplimiento a dichos requerimientos normativos y legales. Nuestra responsabilidad consiste en expresar una opinión acerca del cumplimiento de los requerimientos descritos.

Alcance

El examen se realizó de acuerdo con las Normas para Atestiguar emitidas por el Instituto Mexicano de Contadores Públicos, con base en el análisis del cumplimiento en materia de emisión, recepción y almacenaje de los Comprobantes Fiscales Digitales por Internet por parte de la entidad. Consideramos que nuestro examen proporciona una base razonable para emitir una opinión.

Opinión

En nuestra opinión, la entidad dio cumplimiento, en todos los aspectos importantes, en materia de emisión, recepción y almacenaje de los Comprobantes Fiscales Digitales por Internet por el periodo comprendido del 01 de enero al 31 de marzo de 2026.

GESTIÓN PÚBLICA Y GESTIÓN EMPRESARIAL LAFE, S.A.S. DE C.V.



M.G.P. LUIS ALEJANDRO FLORES ESPINOZA
DIRECTOR GENERAL
QUINTANA ROO NO. 682, COL. REPÚBLICA ORIENTE
SALTILLO COAHUILA A 25 DE ABRIL DE 2026



Gestión Pública



administración@gestionpublicaempresarial.com.mx



Quintana Roo 682, República Oriente, C.P. 25280, Saltillo Coahuila



<https://gestionpublicaempresarial.com.mx>



844-378-06-74

INFORME DEL CONTADOR PÚBLICO INDEPENDIENTE

C.P. SARA IRMA PÉREZ CANTÚ
ALCALDESA DEL MUNICIPIO DE FRONTERA, COAHUILA

Introducción

Hemos examinado el cumplimiento acerca del grado de colaboración de la entidad para el cumplimiento de los objetivos de la función de control gubernamental por parte del Municipio de Frontera, Coahuila; señalando que la administración de la entidad es responsable de dar cumplimiento a dichos requerimientos normativos y legales. Nuestra responsabilidad consiste en expresar una opinión acerca del cumplimiento de los requerimientos descritos.

Alcance

El examen se realizó de acuerdo con las Normas para Atestiguar emitidas por el Instituto Mexicano de Contadores Públicos, con base en el análisis del cumplimiento por parte de la entidad. Consideramos que nuestro examen proporciona una base razonable para emitir una opinión.

Opinión

En nuestra opinión, la entidad dio cumplimiento, en todos los aspectos importantes, al grado de colaboración de la entidad para el cumplimiento de los objetivos de la función de control gubernamental por el periodo comprendido del 01 enero al 31 de marzo de 2026.

GESTIÓN PÚBLICA Y GESTIÓN EMPRESARIAL LAFE, S.A.S. DE C.V.



M.G.P. LUIS ALEJANDRO FLORES ESPINOZA
DIRECTOR GENERAL
QUINTANA ROO NO. 682, COL. REPÚBLICA ORIENTE
SALTILLO COAHUILA A 25 DE ABRIL DE 2026



Gestión Pública



administración@gestionpublicaempresarial.com.mx



Quintana Roo 682, Republica Oriente, C.P. 25280, Saltillo Coahuila



<https://gestionpublicaempresarial.com.mx>



844-378-06-74



FRONTERA
Administración Municipal
2025 * 2027



FRONTERA
CON ORDEN Y RUMBO

En la ciudad de Frontera Coahuila de Zaragoza, siendo el día de hoy veintinueve del mes de Abril del presente año dos mil veintiséis, y estando en funciones el suscrito Lic. Daniel López Gaytán, Secretario del Ayuntamiento de Frontera Coahuila de Zaragoza, ejercicio constitucional 2025-2027 y con fundamento en lo establecido por el artículo 126 fracción XV, del Código Municipal para el Estado de Coahuila de Zaragoza, hago constar Y -----

-----CERTIFICO-----

Que en el Libro de Actas de Cabildo celebradas en el presente año 2026, obra el acta de la sesión celebrada el presente día 29 del mes de abril del año 2026; de carácter ordinaria número 41 en la cual los miembros del R. Ayuntamiento, aprobaron por unanimidad de votos a favor el siguiente:


ACUERDO

Se aprueba el avance de gestión financiera correspondiente al primer trimestre del ejercicio fiscal 2026, mismo que se presentó ante el Ayuntamiento en pleno a través de la Comisión de Hacienda, Patrimonio y Cuenta Pública, en cumplimiento a sus obligaciones establecidas en el artículo 112 fracción IV, del Código Municipal para el Estado de Coahuila de Zaragoza.

Se certifica lo anterior para los efectos legales correspondientes.

Frontera Coahuila a los 29 días del mes de abril 2026


SECRETARIA DE AYUNTAMIENTO
FRONTERA
CON ORDEN Y RUMBO
ADMINISTRACION MUNICIPAL
2025 * 2027
Lic. Daniel López Gaytán
Secretario del Ayuntamiento



II

INFORMACION PRESUPUESTARIA


PRESIDENCIA MUNICIPALDE FRONTERA, COAHUILA


Estado Analítico de Ingresos


Del 01 de enero al 31 de marzo de 2026


(Cifras en Pesos)

Clasificación Económica	Ingreso					Diferencia
	Estimado	Ampliaciones/ (Reducciones)	Modificado	Devengado	Recaudado	
Ingresos Corrientes	108,344,949.52	0.00	108,344,949.52	43,315,566.43	43,315,566.43	-65,029,383.09
Ingresos de Capital	303,205,104.72	0.00	303,205,104.72	79,239,511.74	79,239,511.70	-223,965,592.98
Financiamiento	0.00	0.00	0.00	0.00	0.00	0.00
Total	411,550,054.24	0.00	411,550,054.24	122,555,078.17	122,555,078.17	0.00
				Ingresos excedentes		


SARA IRMA PEREZ CANTU
PRESIDENTA MUNICIPAL


VIRGINIA UCHINO MARTINEZ
TESORERA MUNICIPAL


PERLA DAMARIS RIOS ALEMAN
REGIDOR DE HACIENDA


YESSICA YASMIN FLORES GARCIA
CONTRALORA MUNICIPAL


JOSE ANTONIO JUARISTI ALEMAN
SINDICO DE MAYORIA

PRESIDENCIA MUNICIPAL DE FRONTERA, COAHUILA

Estado Analítico de Ingresos

Del 01 de enero al 31 de marzo de 2026

(Cifras en Pesos)

Fuente de Financiamiento	Ingreso					Diferencia
	Estimado	Ampliaciones/ (Reducciones)	Modificado	Devengado	Recaudado	
Ingresos del Poder Ejecutivo Federal o Estatal y de los Municipios	411,550,054.24	0.00	411,550,054.24	122,555,078.17	122,555,078.17	-288,994,976.07
Impuestos	88,746,994.20	0.00	88,746,994.20	33,583,898.70	33,583,898.70	-55,163,095.50
Cuotas y Aportaciones de Seguridad Social	0.00	0.00	0.00	0.00	0.00	0.00
Contribuciones de Mejoras	0.00	0.00	0.00	0.00	0.00	0.00
Derechos	18,216,973.36	0.00	18,216,973.36	8,869,758.24	8,869,758.24	-9,347,215.12
Productos ¹	714,644.04	0.00	714,644.04	137,391.54	137,391.54	-577,252.50
Aprovechamientos ²	666,337.92	0.00	666,337.92	724,517.95	724,517.95	58,180.03
Participaciones, Aportaciones, Convenios, Incentivos Derivados de la Colaboración Fiscal y Fondos Distintos de Aportaciones	303,205,104.72	0.00	303,205,104.72	79,239,511.74	79,239,511.74	-223,965,592.98
Transferencias, Asignaciones, Subsidios y Subvenciones, y Pensiones y Jubilaciones	0.00	0.00	0.00	0.00	0.00	0.00
Ingresos de los Entes Públicos de los Poderes Legislativo y Judicial, de los Órganos Autónomos y del Sector Paraestatal o Paramunicipal, así como de las Empresas Públicas del Estado	0.00	0.00	0.00	0.00	0.00	0.00
Cuotas y Aportaciones de Seguridad Social	0.00	0.00	0.00	0.00	0.00	0.00
Productos	0.00	0.00	0.00	0.00	0.00	0.00
Ingresos por Venta de Bienes, Prestación de Servicios y Otros Ingresos ³	0.00	0.00	0.00	0.00	0.00	0.00
Transferencias, Asignaciones, Subsidios y Subvenciones, y Pensiones y Jubilaciones	0.00	0.00	0.00	0.00	0.00	0.00
Ingresos Derivados de Financiamientos	0.00	0.00	0.00	0.00	0.00	0.00
Ingresos Derivados de Financiamientos	0.00	0.00	0.00	0.00	0.00	0.00
Total	411,550,054.24	0.00	411,550,054.24	122,555,078.17	122,555,078.17	0.00
				Ingresos excedentes		0.00

SARA IRMA PEREZ CANTU
PRESIDENTA MUNICIPAL

VIRGINIA UCHINO MARTINEZ
TESORERA MUNICIPAL

PÉRLA DAMARIS RIOS ALEMAN
REGIDOR DE HACIENDA

YESSICA YASMIN FLORES GARCIA
CONTRALORA MUNICIPAL

JOSE ANTONIO JUARISTI ALEMAN
SINDICO DE MAYORIA

PRESIDENCIA MUNICIPAL DE FRONTERA, COAHUILA


Estado Analítico de Ingresos


Del 01 de enero al 31 de marzo de 2026


(Cifras en Pesos)


Rubro de Ingresos	Ingreso					Diferencia
	Estimado	Ampliaciones/ (Reducciones)	Modificado	Devengado	Recaudado	
Impuestos	88,746,994.20	0.00	88,746,994.20	33,583,898.70	33,583,898.70	-55,163,095.50
Cuotas y Aportaciones de Seguridad Social	0.00	0.00	0.00	0.00	0.00	0.00
Contribuciones de Mejoras	0.00	0.00	0.00	0.00	0.00	0.00
Derechos	18,216,973.36	0.00	18,216,973.36	8,869,758.24	8,869,758.24	-9,347,215.12
Productos	714,644.04	0.00	714,644.04	137,391.54	137,391.54	-577,252.50
Aprovechamientos	666,337.92	0.00	666,337.92	724,517.95	724,517.95	58,180.03
Ingresos por Venta de Bienes, Prestación de Servicios y Otros Ingresos	0.00	0.00	0.00	0.00	0.00	0.00
Participaciones, Aportaciones, Convenios, Incentivos Derivados de la Colaboración Fiscal y Fondos Distintos de Aportaciones	303,205,104.72	0.00	303,205,104.72	79,239,511.74	79,239,511.74	-223,965,592.98
Transferencias, Asignaciones, Subsidios y Subvenciones, y Pensiones y Jubilaciones	0.00	0.00	0.00	0.00	0.00	0.00
Ingresos Derivados de Financiamientos	0.00	0.00	0.00	0.00	0.00	0.00
Total	411,550,054.24	0.00	411,550,054.24	122,555,078.17	122,555,078.17	0.00
				Ingresos excedentes		


SARA IRMA PEREZ CANTU
PRESIDENTA MUNICIPAL


VIRGINIA UCHINO MARTINEZ
TESORERA MUNICIPAL


PERLA DAMARIS RIOS ALEMAN
REGIDOR DE HACIENDA


YESSICA YASMIN FLORES GARCIA
CONTRALORA MUNICIPAL


JOSE ANTONIO JUARISTI ALEMAN
SINDICO DE MAYORIA



SARA IRMA PEREZ CANTU
PRESIDENTA MUNICIPAL




VIRGINIA UCHINO MARTINEZ
TESORERA MUNICIPAL



PERLA DAMARIS RIOS ALEMAN
REGIDOR DE HACIENDA



YESSICA YASMIN FLORES GARCIA
CONTRALORA MUNICIPAL



JOSE ANTONIO JUARISTI ALEMAN
SINDICO DE MAYORIA

PRESIDENCIA MUNICIPAL DE FRONTERA, COAHUILA
 Estado Analítico del Ejercicio del Presupuesto de Egresos
 Clasificación Económica (por Tipo de Gasto)
 Del 01 de enero al 31 de marzo de 2026
 (Cifras en pesos)

Concepto	Egresos					Subejercicio
	Aprobado	Ampliaciones/ (Reducciones)	Modificado	Devengado	Pagado	
Gasto Corriente	280,549,254.28	0.00	280,549,254.28	80,705,949.47	72,721,785.02	199,843,304.81
Gasto de Capital	130,999,899.96	0.00	130,999,899.96	8,350,670.15	8,350,670.15	122,649,229.81
Amortización de la Deuda y Disminución de Pasivos	0.00	0.00	0.00	0.00	0.00	0.00
Pensiones y Jubilaciones	900.00	0.00	900.00	0.00	0.00	900.00
Participaciones	0.00	0.00	0.00	0.00	0.00	0.00
Total del Egreso	411,550,054.24	0.00	411,550,054.24	89,056,619.62	81,072,455.17	322,493,434.62


 SARA IRMA PEREZ CANTU
 PRESIDENTA MUNICIPAL


 VIRGINIA UCHINO MARTINEZ
 TESORERA MUNICIPAL


 PERLA DAMARIS RIOS ALEMAN
 REGIDOR DE HACIENDA


 YESSICA YASMÍN FLORES GARCÍA
 CONTRALORA MUNICIPAL


 JOSE ANTONIO JUARISTI ALEMAN
 SINDICO DE MAYORIA

PRESIDENCIA MUNICIPAL DE FRONTERA, COAHUILA
Estado Analítico del Ejercicio del Presupuesto de Egresos
Clasificación por Objeto del Gasto (Capítulo y Concepto)
Del 01 de enero al 31 de marzo de 2026
(Cifras en Pesos)

Concepto	Egresos					Subejercicio
	Aprobado	Ampliaciones/ (Reducciones)	Modificado	Devengado	Pagado	
Servicios Personales	155,000,000.00	0.00	155,000,000.00	41,150,096.64	41,045,977.84	113,849,903.36
Remuneraciones al Personal de Carácter Permanente	94,719,990.42	-4,254,146.30	90,465,844.12	26,612,048.54	26,612,048.54	63,853,795.58
Remuneraciones al Personal de Carácter Transitorio	0.00	0.00	0.00	0.00	0.00	0.00
Remuneraciones Adicionales y Especiales	25,640,100.16	3,739,521.75	29,379,621.91	6,240,025.67	6,240,025.67	23,139,596.24
Seguridad Social	15,598,637.21	0.00	15,598,637.21	2,129,669.46	2,129,669.46	13,468,967.75
Otras Prestaciones Sociales y Económicas	18,981,272.21	514,624.55	19,495,896.76	6,168,352.97	6,064,234.17	13,327,543.79
Previsiones	0.00	0.00	0.00	0.00	0.00	0.00
Pago de Estimulos a Servidores Públicos	60,000.00	0.00	60,000.00	0.00	0.00	60,000.00
Materiales y Suministros	54,020,100.28	20,326.61	54,020,426.89	9,569,323.00	7,260,573.20	44,451,103.89
Materiales de Administración, Emisión de Documentos y Artículos Oficiales	2,397,353.15	178,937.96	2,576,291.11	639,302.72	308,747.38	1,936,988.39
Alimentos y Utensilios	1,429,521.89	-9,003.61	1,420,518.28	114,331.63	54,410.63	1,306,186.65
Materias Primas y Materiales de Producción y Comercialización	300.00	0.00	300.00	0.00	0.00	300.00
Materiales y Artículos de Construcción y de Reparación	18,368,213.20	2,638.03	18,370,851.23	669,749.70	198,239.22	17,701,101.53
Productos Químicos, Farmacéuticos y de Laboratorio	491,777.39	17,592.29	509,369.68	201,200.89	319.00	308,168.79
Combustibles, Lubricantes y Aditivos	25,989,609.35	27,562.04	26,017,171.39	7,475,918.49	6,542,636.64	18,541,252.90
Vestuario, Blancos, Prendas de Protección y Artículos Deportivos	3,495,108.74	-3,217.05	3,491,891.69	0.00	0.00	3,491,891.69
Materiales y Suministros Para Seguridad	535,883.36	-11,449.25	524,434.11	57,420.00	0.00	467,014.11
Herramientas, Refacciones y Accesorios Menores	1,292,333.20	-182,733.80	1,109,599.40	411,399.57	156,220.33	698,199.83
Servicios Generales	59,550,054.00	-51,328.92	59,498,725.08	19,812,917.20	14,258,611.35	39,685,807.88
Servicios Básicos	8,896,338.12	288,992.97	9,185,331.09	3,371,053.53	2,426,532.15	5,814,277.56
Servicios de Arrendamiento	1,197,989.80	-116,642.47	1,081,347.33	283,578.24	283,578.24	797,769.09
Servicios Profesionales, Científicos, Técnicos y Otros Servicios	8,022,610.49	478,416.13	8,501,026.62	3,844,103.23	3,844,103.23	4,656,923.39
Servicios Financieros, Bancarios y Comerciales	1,451,162.99	125,996.38	1,577,159.37	648,069.08	648,069.08	929,090.29
Servicios de Instalación, Reparación, Mantenimiento y Conservación	11,453,916.52	-1,174,889.34	10,279,027.18	2,956,298.31	2,374,296.53	7,322,728.87
Servicios de Comunicación Social y Publicidad	10,447,555.50	-169,800.00	10,277,755.50	3,019,483.60	2,050,613.52	7,258,271.90
Servicios de Traslado y Viáticos	165,490.99	139,021.56	304,512.55	140,528.52	40,579.15	163,984.03
Servicios Oficiales	13,218,886.53	269,721.87	13,488,608.40	4,340,342.00	1,381,378.76	9,148,266.40
Otros Servicios Generales	4,696,103.06	107,853.98	4,803,957.04	1,209,460.69	1,209,460.69	3,594,496.35
Transferencias, Asignaciones, Subsidios y Otras Ayudas	12,000,000.00	31,002.31	12,031,002.31	10,173,612.63	10,156,622.63	1,857,389.68
Transferencias Internas y Asignaciones al Sector Público	0.00	0.00	0.00	0.00	0.00	0.00
Transferencias al Resto del Sector Público	0.00	0.00	0.00	0.00	0.00	0.00
Subsidios y Subvenciones	9,284,279.32	202,752.31	9,487,031.63	9,487,031.63	9,487,031.63	0.00
Ayudas Sociales	2,714,820.68	-171,750.00	2,543,070.68	686,581.00	669,591.00	1,856,489.68
Pensiones y Jubilaciones	900.00	0.00	900.00	0.00	0.00	900.00
Transferencias a Fideicomisos, Mandatos y Otros Análogos	0.00	0.00	0.00	0.00	0.00	0.00
Transferencias a la Seguridad Social	0.00	0.00	0.00	0.00	0.00	0.00
Donativos	0.00	0.00	0.00	0.00	0.00	0.00
Transferencias al Exterior	0.00	0.00	0.00	0.00	0.00	0.00
Bienes Muebles, Inmuebles e Intangibles	17,999,900.00	0.00	17,999,900.00	72,347.42	72,347.42	17,927,552.58
Mobiliario y Equipo de Administración	3,872,881.24	-68,500.00	3,804,381.24	10,416.80	10,416.80	3,793,964.44
Mobiliario y Equipo Educativo y Recreativo	400.00	68,500.00	68,900.00	61,930.62	61,930.62	6,969.38
Equipo e Instrumental Médico y de Laboratorio	0.00	0.00	0.00	0.00	0.00	0.00
Vehículos y Equipo de Transporte	5,705,000.00	0.00	5,705,000.00	0.00	0.00	5,705,000.00
Equipo de Defensa y Seguridad	8,250,662.98	0.00	8,250,662.98	0.00	0.00	8,250,662.98
Maquinaria, Otros Equipos y Herramientas	170,755.78	0.00	170,755.78	0.00	0.00	170,755.78
Activos Biológicos	200.00	0.00	200.00	0.00	0.00	200.00
Bienes Inmuebles	0.00	0.00	0.00	0.00	0.00	0.00
Activos Intangibles	0.00	0.00	0.00	0.00	0.00	0.00
Inversión Pública	112,999,999.96	0.00	112,999,999.96	8,278,322.73	8,278,322.73	104,721,677.23
Obra Pública en Bienes de Dominio Público	112,999,600.00	0.00	112,999,600.00	8,278,322.73	8,278,322.73	104,721,277.27
Obra Pública en Bienes Propios	399.96	0.00	399.96	0.00	0.00	399.96
Proyectos Productivos y Acciones de Fomento	0.00	0.00	0.00	0.00	0.00	0.00
Inversiones Financieras y Otras Provisiones	0.00	0.00	0.00	0.00	0.00	0.00
Inversiones para el Fomento de Actividades Productivas	0.00	0.00	0.00	0.00	0.00	0.00
Acciones y Participaciones de Capital	0.00	0.00	0.00	0.00	0.00	0.00
Compra de Títulos y Valores	0.00	0.00	0.00	0.00	0.00	0.00
Concesión de Préstamos	0.00	0.00	0.00	0.00	0.00	0.00
Inversiones en Fideicomisos, Mandatos y Otros Análogos	0.00	0.00	0.00	0.00	0.00	0.00
Otras Inversiones Financieras	0.00	0.00	0.00	0.00	0.00	0.00
Provisiones para Contingencias y Otras Erogaciones Especiales	0.00	0.00	0.00	0.00	0.00	0.00
Participaciones y Aportaciones	0.00	0.00	0.00	0.00	0.00	0.00
Participaciones	0.00	0.00	0.00	0.00	0.00	0.00
Aportaciones	0.00	0.00	0.00	0.00	0.00	0.00
Convenios	0.00	0.00	0.00	0.00	0.00	0.00
Deuda Pública	0.00	0.00	0.00	0.00	0.00	0.00
Amortización de la Deuda Pública	0.00	0.00	0.00	0.00	0.00	0.00
Intereses de la Deuda Pública	0.00	0.00	0.00	0.00	0.00	0.00
Comisiones de la Deuda Pública	0.00	0.00	0.00	0.00	0.00	0.00
Gastos de la Deuda Pública	0.00	0.00	0.00	0.00	0.00	0.00
Costo por Coberturas	0.00	0.00	0.00	0.00	0.00	0.00
Apoyos Financieros	0.00	0.00	0.00	0.00	0.00	0.00
Adeudos de Ejercicios Fiscales Anteriores (Adefas)	0.00	0.00	0.00	0.00	0.00	0.00
Total del Egreso	411,550,054.24	0.00	411,550,054.24	89,056,619.62	81,072,456.17	322,493,434.62


SARA IRMA PEREZ CANTU
PRESIDENTA MUNICIPAL

VIRGINIA UCHINO MARTINEZ
TESORERA MUNICIPAL

PERLA DAMARIS RIOS ALEMAN
REGIDOR DE HACIENDA




YESSICA YASMIN FLORES GARCIA
CONTRALORA MUNICIPAL





JOSE ANTONIO JUARISTI ALEMAN
SINDICO DE MAYORIA


PRESIDENCIA MUNICIPAL DE FRONTERA, COAHUILA
Estado Analítico del Ejercicio del Presupuesto de Egresos
Clasificación Funcional (Finalidad y Función)
Del 01 de enero al 31 de marzo de 2026
(Cifras en Pesos)

Concepto	Egresos					Subejercicio
	Aprobado	Ampliaciones/ (Reducciones)	Modificado	Devengado	Pagado	
Gobierno	339,550,153.96	-20,326.61	339,529,827.35	79,414,949.20	73,739,534.55	260,114,878.15
Legislación	0.00	0.00	0.00	0.00	0.00	0.00
Justicia	0.00	0.00	0.00	0.00	0.00	0.00
Coordinación de la Política de Gobierno	167,000,100.00	31,002.31	167,031,102.31	51,323,709.27	51,202,600.47	115,707,393.04
Relaciones Exteriores	0.00	0.00	0.00	0.00	0.00	0.00
Asuntos Financieros y Hacendarios	0.00	0.00	0.00	0.00	0.00	0.00
Seguridad Nacional	0.00	0.00	0.00	0.00	0.00	0.00
Asuntos de Orden Público y de Seguridad Interior	172,550,053.96	-51,328.92	172,498,725.04	28,091,239.93	22,536,934.08	144,407,485.11
Otros Servicios Generales	0.00	0.00	0.00	0.00	0.00	0.00
Desarrollo Social	0.00	0.00	0.00	0.00	0.00	0.00
Protección Ambiental	0.00	0.00	0.00	0.00	0.00	0.00
Vivienda y Servicios a la Comunidad	0.00	0.00	0.00	0.00	0.00	0.00
Salud	0.00	0.00	0.00	0.00	0.00	0.00
Recreación, Cultura y Otras Manifestaciones Sociales	0.00	0.00	0.00	0.00	0.00	0.00
Educación	0.00	0.00	0.00	0.00	0.00	0.00
Protección Social	0.00	0.00	0.00	0.00	0.00	0.00
Otros Asuntos Sociales	0.00	0.00	0.00	0.00	0.00	0.00
Desarrollo Económico	71,999,900.28	20,326.61	72,020,226.89	9,641,670.42	7,332,920.62	62,378,556.47
Asuntos Económicos, Comerciales y Laborales en General	71,999,900.28	20,326.61	72,020,226.89	9,641,670.42	7,332,920.62	62,378,556.47
Agropecuaria, Silvicultura, Pesca y Caza	0.00	0.00	0.00	0.00	0.00	0.00
Combustibles y Energía	0.00	0.00	0.00	0.00	0.00	0.00
Minería, Manufacturas y Construcción	0.00	0.00	0.00	0.00	0.00	0.00
Transporte	0.00	0.00	0.00	0.00	0.00	0.00
Comunicaciones	0.00	0.00	0.00	0.00	0.00	0.00
Turismo	0.00	0.00	0.00	0.00	0.00	0.00
Ciencia, Tecnología e Innovación	0.00	0.00	0.00	0.00	0.00	0.00
Otras Industrias y Otros Asuntos Económicos	0.00	0.00	0.00	0.00	0.00	0.00
Otras no Clasificadas en Funciones Anteriores	0.00	0.00	0.00	0.00	0.00	0.00
Transacciones de la Deuda Pública / Costo Financiero de la Deuda	0.00	0.00	0.00	0.00	0.00	0.00
Transferencias, Participaciones y Aportaciones entre diferentes Niveles y Ordenes de Gobierno	0.00	0.00	0.00	0.00	0.00	0.00
Saneamiento del Sistema Financiero	0.00	0.00	0.00	0.00	0.00	0.00
Adeudos de Ejercicios Fiscales Anteriores	0.00	0.00	0.00	0.00	0.00	0.00
Total del Egreso	411,550,054.24	0.00	411,550,054.24	89,056,619.62	81,072,455.17	322,493,434.62


SARA IRMA PEREZ CANTU
PRESIDENTA MUNICIPAL


VIRGINIA UCHINO MARTINEZ
TESORERA MUNICIPAL


PERLA DAMARIS RIOS ALEMAN
REGIDOR DE HACIENDA


YESSICA YASMÍN FLORES GARCÍA
CONTRALORA MUNICIPAL


JOSE ANTONIO JUARISTI ALEMAN
SINDICO DE MAYORIA


PRESIDENCIA MUNICIPAL DE FRONTERA, COAHUILA

Intereses de la Deuda

Del 01 de enero al 31 de marzo de 2026

(Cifras en Pesos)


Identificación de Crédito o Instrumento	Devengado	Pagado
Créditos Bancarios		
Total de Intereses de Créditos Bancarios	0.00	0.00
Otros Instrumentos de Deuda		
Total de Intereses de Otros Instrumentos de Deuda	0.00	0.00
TOTAL	0.00	0.00


 SARA IRMA PEREZ CANTU
 PRESIDENTA MUNICIPAL


 VIRGINIA UCHINO MARTINEZ
 TESORERA MUNICIPAL


 PERLA DAMARIS RIOS ALEMAN
 REGIDOR DE HACIENDA


 YESSICA YASMIN FLORES GARCIA
 CONTRALORA MUNICIPAL


 JOSE ANTONIO MARISTI ALEMAN
 SINDICO DE MAYORIA

PRESIDENCIA MUNICIPAL DE FRONTERA, COAHUILA

Indicadores de Postura Fiscal

Del 01 de enero al 31 de marzo de 2026

(Cifras en Pesos)

Concepto	Estimado/Aprobado	Devengado	Recaudado/Pagado
I. Ingresos Presupuestarios	411,550,054.24	122,555,078.17	122,555,078.17
1. Ingresos del Gobierno de la Entidad Federativa	411,550,054.24	122,555,078.17	122,555,078.17
2. Ingresos del Sector Paraestatal	0.00	0.00	0.00
II. Egresos Presupuestarios	411,550,054.24	89,056,619.62	81,072,455.17
3. Egresos del Gobierno de la Entidad Federativa	411,550,054.24	89,056,619.62	81,072,455.17
4. Egresos del Sector Paraestatal	0.00	0.00	0.00
III. Balance Presupuestario (Superávit o Déficit) (III = I - II)	0.00	33,498,458.55	41,482,623.00

Concepto	Estimado/Aprobado	Devengado	Recaudado/Pagado
III. Balance presupuestario (Superávit o Déficit)	0.00	33,498,458.55	41,482,623.00
IV. Intereses, Comisiones y Gastos de la Deuda	0.00	0.00	0.00
V. Balance Primario (Superávit o Déficit) (V= III + IV)	0.00	33,498,458.55	41,482,623.00

Concepto	Estimado/Aprobado	Devengado	Recaudado/Pagado
A. Financiamiento	0.00	0.00	0.00
B. Amortización de la deuda	0.00	0.00	0.00
C. Financiamiento Neto	0.00	0.00	0.00


SARA IRMA PÉREZ CANTU
PRESIDENTA MUNICIPAL

VIRGINIA UCHINO MARTINEZ
TESORERA MUNICIPAL

PERLA DAMARIS RÍOS ALEMÁN
REGIDOR DE HACIENDA

YESSICA YASMIN FLORES GARCÍA
CONTRALORA MUNICIPAL

JOSE ANTONIO JUARISTI ALEMÁN
SINDICO DE MAYORIA



III

INFORMACION PROGRAMATICA

PRESIDENCIA MUNICIPAL DE FRONTERA. COAHUILA

Gasto por Categoría Programática
Del 01 de enero al 31 de marzo de 2026
(Cifras en Pesos)

Concepto	Egresos					Subejercicio
	Aprobado	Ampliaciones/ (Reducciones)	Modificado	Devengado	Pagado	
Programas						
Subsidios: Sector Social y Privado o Entidades Federativas y Municipios	411,550,054.24	0.00	411,550,054.24	89,056,619.62	81,072,455.17	322,493,434.62
Subsidios sujetos a Reglas de Operación	0.00	0.00	0.00	0.00	0.00	0.00
Subsidios sujetos a Lineamientos de Operación	0.00	0.00	0.00	0.00	0.00	0.00
Bienes, Servicios e Infraestructura Pública	411,550,054.24	0.00	411,550,054.24	89,056,619.62	81,072,455.17	322,493,434.62
Provisión de Bienes Públicos	0.00	0.00	0.00	0.00	0.00	0.00
Prestación de Servicios Públicos	411,550,054.24	0.00	411,550,054.24	89,056,619.62	81,072,455.17	322,493,434.62
Proyectos de Inversión en Infraestructura y Obra Pública	0.00	0.00	0.00	0.00	0.00	0.00
Desempeño de las Funciones de Gobierno	0.00	0.00	0.00	0.00	0.00	0.00
Funciones de las Fuerzas Armadas	0.00	0.00	0.00	0.00	0.00	0.00
Fomento, Promoción y Servicios para el Desarrollo Económico y Social	0.00	0.00	0.00	0.00	0.00	0.00
Regulación y supervisión	0.00	0.00	0.00	0.00	0.00	0.00
Atención a desastres por eventos naturales	0.00	0.00	0.00	0.00	0.00	0.00
Articulación, coordinación e instrumentación de políticas públicas	0.00	0.00	0.00	0.00	0.00	0.00
Investigación y desarrollo	0.00	0.00	0.00	0.00	0.00	0.00
Servicios de protección y conservación ambiental	0.00	0.00	0.00	0.00	0.00	0.00
Administrativos y de Apoyo a la Gestión Presupuestaria	0.00	0.00	0.00	0.00	0.00	0.00
Apoyo para el desarrollo de las funciones de gobierno	0.00	0.00	0.00	0.00	0.00	0.00
Apoyo al buen gobierno y mejoramiento de la gestión	0.00	0.00	0.00	0.00	0.00	0.00
Provisiones y reasignaciones presupuestarias específicas	0.00	0.00	0.00	0.00	0.00	0.00
Operaciones ajenas	0.00	0.00	0.00	0.00	0.00	0.00
Compromisos, cumplimiento de Obligaciones y otras Aportaciones	0.00	0.00	0.00	0.00	0.00	0.00
Participaciones a entidades federativas y municipios	0.00	0.00	0.00	0.00	0.00	0.00
Costo financiero, deuda o apoyos a deudores y ahorradores de la banca	0.00	0.00	0.00	0.00	0.00	0.00
Adeudos de ejercicios fiscales anteriores (ADEFAS)	0.00	0.00	0.00	0.00	0.00	0.00
Aportaciones Federales	0.00	0.00	0.00	0.00	0.00	0.00
Pensiones y jubilaciones	0.00	0.00	0.00	0.00	0.00	0.00
Obligaciones de cumplimiento de resolución jurisdiccional	0.00	0.00	0.00	0.00	0.00	0.00
Aportaciones a la seguridad social	0.00	0.00	0.00	0.00	0.00	0.00
Aportaciones a fondos de estabilización	0.00	0.00	0.00	0.00	0.00	0.00
Aportaciones a fondos de inversión y reestructura de pensiones	0.00	0.00	0.00	0.00	0.00	0.00
Total del Egreso	411,550,054.24	0.00	411,550,054.24	89,056,619.62	81,072,455.17	322,493,434.62

SARA IRMA PEREZ CANTU
PRESIDENTA MUNICIPAL

VIRGINIA UCHINO MARTINEZ
TESORERA MUNICIPAL

PERLA DAMARIS RIOS ALEMAN
REGIDOR DE HACIENDA

YESSICA YASMIN FLORES GARCIA
CONTRALORA MUNICIPAL

JOSE ANTONIO JUARISTI ALEMAN
SINDICO DE MAYORIA

INFORMACIÓN PROGRAMÁTICA

PROGRAMAS Y PROYECTOS DE INVERSIÓN

Los programas y proyectos de inversión del 01 de enero al 31 de marzo de 2026 se deberán de presentar en un formato libre.

Programas y proyectos de inversión

Se especifican las acciones que implican erogaciones de gasto de capital destinadas tanto a obra pública en infraestructura como a la adquisición y modificación de inmuebles, adquisiciones de bienes muebles asociadas a estos programas, y rehabilitaciones que impliquen un aumento en la capacidad o vida útil de los activos de infraestructura e inmuebles.

Se muestra la integración de la asignación de los recursos destinados a los programas y proyectos de inversión concluidos y en proceso en un ejercicio, especificando las erogaciones de gasto de capital destinadas tanto a obra pública en infraestructura como a la adquisición y modificación de inmuebles, adquisiciones de bienes muebles asociadas a los programas, y rehabilitaciones que impliquen un aumento en la capacidad o vida útil de los activos de infraestructura e inmuebles.¹

PRESIDENCIA MUNICIPAL DE FRONTERA, COAHUILA Estado Analítico del Ejercicio del Presupuesto de Egresos Clasificación por Objeto del Gasto (Capítulo y Concepto) Del 01 de enero al 31 de Marzo de 2026 (Cifras en Pesos)						
Concepto	Egresos					Subejercicio
	Aprobado	Ampliaciones/ (Reducciones)	Modificado	Devengado	Pagado	
Bienes Muebles, Inmuebles e Intangibles	17,999,900.00	0.00	17,999,900.00	72,347.42	72,347.42	17,927,552.58
Mobiliario y Equipo de Administración	3,872,881.24	-68,500.00	3,804,381.24	10,416.80	10,416.80	3,793,964.44
Mobiliario y Equipo Educativo y Recreativo	400.00	68,500.00	68,900.00	61,930.62	61,930.62	6,969.38
Equipo e Instrumental Médico y de Laboratorio	0.00	0.00	0.00	0.00	0.00	0.00
Vehículos y Equipo de Transporte	5,705,000.00	0.00	5,705,000.00	0.00	0.00	5,705,000.00
Equipo de Defensa y Seguridad	8,250,662.98	0.00	8,250,662.98	0.00	0.00	8,250,662.98
Maquinaria, Otros Equipos y Herramientas	170,755.78	0.00	170,755.78	0.00	0.00	170,755.78
Activos Biológicos	200.00	0.00	200.00	0.00	0.00	200.00
Bienes Inmuebles	0.00	0.00	0.00	0.00	0.00	0.00
Activos Intangibles	0.00	0.00	0.00	0.00	0.00	0.00
Inversión Pública	112,999,999.96	0.00	112,999,999.96	8,278,322.73	8,278,322.73	104,721,677.23
Obra Pública en Bienes de Dominio Público	112,999,600.00	0.00	112,999,600.00	8,278,322.73	8,278,322.73	104,721,277.27
Obra Pública en Bienes Propios	399.96	0.00	399.96	0.00	0.00	399.96
Proyectos Productivos y Acciones de Fomento	0.00	0.00	0.00	0.00	0.00	0.00
Total del Egreso	130,999,899.96	0.00	130,999,899.96	8,350,670.15	8,350,670.15	122,649,229.81

¹ Apartado "VI. Estados Presupuestarios, Financieros y Económicos a producir y sus objetivos" del Marco conceptual de Contabilidad Gubernamental

INFORMACIÓN PROGRAMÁTICA

**LA RELACIÓN DE SUS PROGRAMAS
PRESUPUESTARIOS CON SUS
RESPECTIVOS INDICADORES PARA
RESULTADOS**

La relación de sus programas presupuestarios con sus respectivos indicadores para resultados (*metodología de marco lógico*).

Municipio de Frontera, Coahuila	Objetivos, Indicadores y Metas para Resultados de los Programas Presupuestarios
---------------------------------	---

Datos del Programa Presupuestario					
Programa Presupuestario	I004 FAIS Municipal y de las Demarcaciones Territoriales del Distrito Federal				
Ramo	33 Aportaciones Federales				
Unidad Responsable*	Frontera, Coahuila				
Enfoques Transversales	1 (Erogaciones para el Desarrollo Integral, Intercultural y Sostenible de los Pueblos y Comunidades Indígenas y Afromexicanas), 2 (Programa Especial Concurrente para el Desarrollo Rural Sustentable), 9 (Programas para superar la pobreza)				
Alineación con las Directrices 2026					
Directriz	2 Bienestar y Alimentación				
Objetivos, Indicadores y Metas de la MIR					
Nivel: Fin					
Objetivo	Nombre del Indicador	Método de cálculo	Unidad de medida	Tipo - Dimensión - Frecuencia	Meta anual programada
Contribuir al bienestar social e igualdad mediante la reducción de los rezagos en materia de servicios básicos en la vivienda, calidad y espacios de la vivienda e infraestructura social de la población que habita en las zonas de atención prioritaria, en las localidades con los dos mayores grados de rezago social	Porcentaje de la población en pobreza extrema	(Población en Pobreza Extrema t/Población total t)*100	Porcentaje	Estratégico - Eficacia - Bienal	

de Frontera o que se encuentra en situación de pobreza extrema					
Contribuir al bienestar social e igualdad mediante la reducción de los rezagos en materia de servicios básicos en la vivienda, calidad y espacios de la vivienda e infraestructura social de la población que habita en las zonas de atención prioritaria, en las localidades con los dos mayores grados de rezago social de Frontera o que se encuentra en situación de pobreza extrema	Inversión per cápita del Fondo para la Infraestructura Social Municipal (FISM) en localidades con alto y muy alto rezago social	(Recursos del FISM que se invierten en localidades con alto y muy alto rezago social de acuerdo a la clasificación 2010 / Total de Población 2010 que habitaba en localidades de alto y muy alto rezago social) / (Recursos que reciben Frontera del FISM en el presente ejercicio fiscal / Total de la Población 2010 que habitaba en Frontera que reciben recursos del FISM) Del padrón de obras, se identificará aquellas obras que se hayan realizado en las localidades clasificadas por Coneval con alto y muy alto rezago social en 2010 y se efectuará el método descrito. El indicador no cambiará la clasificación de localidades de alto y muy alto rezago social de 2010 aunque se publique la clasificación 2015, con el propósito de hacer comparable la medición entre los años del presente sexenio	Pesos	Estratégico - Eficacia - Anual	
Nivel: Propósito					
Objetivo	Nombre del Indicador	Método de cálculo	Unidad de medida	Tipo - Dimensión - Frecuencia	Meta anual programada
La población que habita en las zonas de atención prioritaria urbanas, en las localidades con los dos mayores grados de rezago social de Frontera o que se encuentra en situación de pobreza	Porcentaje de población que presenta carencia por acceso a servicios básicos de la vivienda	(Personas con carencia por servicios básicos de la vivienda en el año t/total de habitantes en el año t) *100	Porcentaje	Estratégico - Eficacia - Bienal	

<p>extrema reducen los rezagos en infraestructura social básica relacionada con las carencias de servicios básicos en la vivienda, calidad y espacios de la vivienda e infraestructura social</p>					
<p>La población que habita en las zonas de atención prioritaria urbanas, en las localidades con los dos mayores grados de rezago social de Frontera o que se encuentra en situación de pobreza extrema reducen los rezagos en infraestructura social básica relacionada con las carencias de servicios básicos en la vivienda, calidad y espacios de la vivienda e infraestructura social</p>	<p>Porcentaje de población que presenta carencia calidad y espacios de la vivienda.</p>	<p>(Personas con carencia por calidad y espacios de la vivienda en el año t/total de habitantes en el año t) *100</p>	<p>Porcentaje</p>	<p>Estratégico - Eficacia - Bienal</p>	
Nivel: Componente					
Objetivo	Nombre del Indicador	Método de cálculo	Unidad de medida	Tipo - Dimensión - Frecuencia	Meta anual programada
<p>Proyectos financiados de infraestructura de servicios básicos en la vivienda</p>	<p>Porcentaje de recursos destinados al financiamiento de proyectos de servicios básicos respecto al total de recursos FIS MDF</p>	<p>(Monto de recursos destinados a proyectos de servicios básicos en la vivienda en el ejercicio fiscal corriente/Monto total de recursos programados en el ejercicio fiscal corriente)*100</p>	<p>Porcentaje</p>	<p>Gestión - Eficacia - Semestral</p>	

Proyectos financiados de infraestructura social	Porcentaje de proyectos de infraestructura de alimentación respecto del total de proyectos financiados con recursos del FISMDF	(Número de proyectos de infraestructura de alimentación financiados con el FISMDF en el ejercicio fiscal corriente/Número total de proyectos financiados con recursos del FAIS en el ejercicio fiscal corriente)*100	Porcentaje	Gestión - Eficacia - Semestral	
Proyectos financiados de infraestructura social	Porcentaje de recursos destinados al financiamiento de proyectos de infraestructura educativa respecto del total de recursos FISMDF	(Monto de recursos FISMDF destinados a proyectos de infraestructura educativa en el ejercicio fiscal corriente/Monto total de recursos programados del FISMDF en el ejercicio fiscal corriente)*100	Porcentaje	Gestión - Eficacia - Semestral	
Proyectos financiados de infraestructura social	Porcentaje de proyectos de infraestructura educativa respecto del total de proyectos financiados con recursos del FISMDF	(Número de proyectos de infraestructura educativa financiados con el FISMDF en el ejercicio fiscal corriente/Número total de proyectos financiados con recursos del FISMDF en el ejercicio fiscal corriente)*100	Porcentaje	Gestión - Eficacia - Semestral	
Proyectos financiados de infraestructura social	Porcentaje de proyectos de infraestructura de salud respecto del total de proyectos financiados con recursos del FISMDF	(Número de proyectos de infraestructura de salud financiados con el FISMDF en el ejercicio fiscal corriente/Número total de proyectos financiados con recursos del FISMDF en el ejercicio fiscal corriente)*100	Porcentaje	Gestión - Eficacia - Semestral	
Proyectos financiados de infraestructura social	Porcentaje de recursos destinados al financiamiento de proyectos de infraestructura de alimentación respecto del total de recursos FISMDF	(Monto de recursos del FISMDF destinados a proyectos de infraestructura de alimentación en el ejercicio fiscal corriente/Monto total de recursos del FISMDF programados en el ejercicio fiscal corriente)*100	Porcentaje	Gestión - Eficacia - Semestral	
Proyectos financiados de infraestructura social	Porcentaje de recursos destinados al financiamiento de otros proyectos respecto del total de recursos FISMDF	(Monto de recursos del FISMDF destinados a otros proyectos en el ejercicio fiscal corriente/Monto total de recursos del FISMDF programados en el ejercicio fiscal corriente)*100	Porcentaje	Gestión - Eficacia - Semestral	
Proyectos financiados de infraestructura de servicios básicos en la vivienda	Porcentaje de proyectos de servicios básicos en la vivienda respecto del total de proyectos financiados con recursos del FISMDF	(Número de proyectos de servicios básicos en la vivienda financiados por el FISMDF en el ejercicio fiscal corriente/Número total de proyectos financiados con recursos del FISMDF en el ejercicio fiscal corriente)*100	Porcentaje	Gestión - Eficacia - Semestral	

Proyectos financiados de infraestructura para la calidad y espacios de la vivienda	Porcentaje de proyectos de calidad y espacios de vivienda respecto del total de proyectos financiados con recursos del FISMDF	(Número de proyectos de calidad y espacios de la vivienda financiados con el FISMDF en el ejercicio fiscal corriente/Número total de proyectos financiados con recursos del FISMDF en el ejercicio fiscal corriente)*100	Porcentaje	Gestión - Eficacia - Semestral	
Proyectos financiados de infraestructura para la calidad y espacios de la vivienda	Porcentaje de recursos destinados al financiamiento de proyectos de calidad y espacios de la vivienda respecto del total de recursos FISMDF	(Monto de recursos del FISMDF destinados a proyectos de calidad y espacios de la vivienda en el ejercicio fiscal corriente/Monto total de recursos programados del FISMDF en el ejercicio fiscal corriente)*100	Porcentaje	Gestión - Eficacia - Semestral	
Proyectos financiados de infraestructura social	Porcentaje de recursos destinados al financiamiento de proyectos de infraestructura de salud respecto del total de recursos FISMDF	(Monto de recursos del FISMDF destinados a proyectos de infraestructura de salud en el ejercicio fiscal corriente/Monto total de recursos programados del FISMDF en el ejercicio fiscal corriente)*100	Porcentaje	Gestión - Eficacia - Semestral	
Proyectos financiados de infraestructura social	Porcentaje de otros proyectos respecto del total de proyectos financiados con recursos del FISMDF	(Número de otros proyectos financiados con el FISMDF en el ejercicio fiscal corriente/Número total de proyectos financiados con recursos del FISMDF en el ejercicio fiscal corriente)*100	Porcentaje	Gestión - Eficacia - Semestral	
Nivel: Actividad					
Objetivo	Nombre del Indicador	Método de cálculo	Unidad de medida	Tipo - Dimensión - Frecuencia	Meta anual programada
Registro en la Matriz de Inversión para el Desarrollo Social	Porcentaje de proyectos de contribución directa registrados en la MIDS	(Sumatoria de proyectos de contribución directa registrados en la MIDS al trimestre correspondiente/Sumatoria de proyectos totales registrados en la MIDS al trimestre correspondiente)*100	Porcentaje	Gestión - Eficacia - Trimestral	
Registro en la Matriz de Inversión para el Desarrollo Social	Porcentaje de otros proyectos registrados en la MIDS	(Sumatoria de otros proyectos registrados la MIDS al trimestre correspondiente/Sumatoria de proyectos totales registrados en la MIDS al trimestre correspondiente)*100	Porcentaje	Gestión - Eficacia - Trimestral	

Registro en la Matriz de Inversión para el Desarrollo Social	Porcentaje de proyectos Complementarios registrados en la MIDS	(Sumatoria de proyectos complementarios registrados en la MIDS al trimestre correspondiente/Sumatoria de proyectos totales registrados en la MIDS al trimestre correspondiente)*100	Porcentaje	Gestión - Eficacia - Trimestral	
Seguimiento de proyectos (actividad transversal a los tres componentes de la Matriz)	Porcentaje de proyectos FIS MDF registrados en la MIDS que tienen avance físico y financiero en el SFU	(Número total de proyectos FIS MDF registrados en la MIDS que tienen información de avance físico financiero en el SFU/Número total de proyectos registrados en la MIDS)*100	Porcentaje	Gestión - Eficacia - Trimestral	

Municipio de Frontera, Coahuila

Objetivos, Indicadores y Metas para Resultados de los Programas Presupuestarios

Datos del Programa Presupuestario

Programa Presupuestario	I005 FORTAMUN
Ramo	33 Aportaciones Federales
Unidad Responsable*	Frontera, Coahuila
Enfoques Transversales	2 (Programa Especial Concurrente para el Desarrollo Rural Sustentable), 9 (Programas para superar la pobreza), 11 (Acciones para la prevención del delito, combate a las adicciones, rescate de espacios públicos y promoción de proyectos productivos)

Alineación con las Directrices 2025

Directriz

1 Gobierno Incluyente y Honesto

Objetivos, Indicadores y Metas de la MIR

Nivel: Fin

Objetivo	Nombre del Indicador	Método de cálculo	Unidad de medida	Tipo - Dimensión - Frecuencia	Meta anual programada
Contribuir a promover finanzas públicas locales sanas y sostenibles mediante la transferencia de aportaciones de recursos federales a Frontera	Endeudamiento Sostenible	(Endeudamiento Sostenible registrados en el Sistema de Alertas en el año t/ Número Total registrado en el Sistema de Alertas en el año t)*100	Porcentaje	Estratégico - Eficiencia - Anual	

Nivel: Propósito

Objetivo	Nombre del Indicador	Método de cálculo	Unidad de medida	Tipo - Dimensión - Frecuencia	Meta anual programada
Frontera presenta finanzas públicas fortalecidas	Índice de Dependencia Financiera	(Recursos ministrados del FORTAMUN a Frontera /Ingresos propios registrados por Frontera)	Otra-Razón	Estratégico - Eficacia - Semestral	

Nivel: Componente

Objetivo	Nombre del Indicador	Método de cálculo	Unidad de medida	Tipo - Dimensión - Frecuencia	Meta anual programada
Recursos federales aplicados en los rubros de gasto establecidos en la Ley de Coordinación Fiscal	Porcentaje de recursos destinados al cumplimiento de obligaciones financieras	(Monto ejercido para el cumplimiento de obligaciones financieras / Monto total del FORTAMUN ministrado a Frontera	Porcentaje	Estratégico - Eficacia - Semestral	

		al periodo que se reporta)*100			
Recursos federales aplicados en los rubros de gasto establecidos en la Ley de Coordinación Fiscal	Porcentaje de recursos destinados a la modernización de los sistemas de recaudación local	(Monto ejercido para a la modernización de los sistemas de recaudación local / Monto total del FORTAMUN ministrado Frontera al periodo que se reporta)*100	Porcentaje	Estratégico - Eficacia - Semestral	
Recursos federales para Frontera transferidos	Porcentaje de recursos FORTAMUN recibidos por Frontera	(Recursos transferidos del FORTAMUN a Frontera / Monto anual aprobado del FORTAMUN en Frontera)*100	Porcentaje	Gestión - Eficacia - Trimestral	
Recursos federales aplicados en los rubros de gasto establecidos en la Ley de Coordinación Fiscal	Porcentaje de recursos destinados al pago de descargas de aguas residuales	(Monto ejercido para el pago de descargas de aguas residuales / Monto total del FORTAMUN ministrado a Frontera al periodo que se reporta)*100	Porcentaje	Estratégico - Eficacia - Semestral	
Recursos federales aplicados en los rubros de gasto establecidos en la Ley de Coordinación Fiscal	Porcentaje de recursos destinados al pago de derechos y aprovechamientos por concepto de agua	(Monto ejercido para el pago de derechos y aprovechamientos por concepto de agua / Monto total del FORTAMUN ministrado a Frontera al periodo que se reporta)*100	Porcentaje	Estratégico - Eficacia - Semestral	
Recursos federales aplicados en los rubros de gasto establecidos en la Ley de Coordinación Fiscal	Porcentaje de recursos destinados al pago de necesidades vinculadas con la seguridad pública	(Monto ejercido para al pago de necesidades vinculadas con la seguridad pública / Monto total del FORTAMUN ministrado a Frontera al periodo que se reporta)*100	Porcentaje	Estratégico - Eficacia - Semestral	
Recursos federales aplicados en los rubros de gasto establecidos en la Ley de Coordinación Fiscal	Porcentaje de recursos destinados al mantenimiento de infraestructura	(Monto ejercido para el pago de mantenimiento de infraestructura / Monto total del FORTAMUN ministrado a Frontera al periodo que se reporta)*100	Porcentaje	Estratégico - Eficacia - Semestral	
Nivel: Actividad					
Objetivo	Nombre del Indicador	Método de cálculo	Unidad de medida	Tipo - Dimensión - Frecuencia	Meta anual programada
Dar seguimiento al ejercicio de los recursos del FORTAMUN	Índice en el Ejercicio de Recursos	(Gasto ejercido del FORTAMUN por Frontera / Monto anual aprobado del	Porcentaje	Gestión - Eficacia - Trimestral	

		FORTAMUN a Frontera)*100			
--	--	-----------------------------	--	--	--

INFORMACIÓN PROGRAMÁTICA

**EL CUMPLIMIENTO DE LOS OBJETIVOS,
METAS Y SATISFACCIÓN DE NECESIDADES
PROYECTADOS EN LOS PROGRAMAS A
CARGO DE LA ENTIDAD DE CONFORMIDAD
CON LOS INDICADORES APROBADOS EN
LOS PROGRAMAS PRESUPUESTARIOS
CORRESPONDIENTES**

El cumplimiento de los objetivos, metas y satisfacción de necesidades proyectados en los programas a cargo de la entidad de conformidad con los indicadores aprobados en los programas presupuestarios correspondientes; se deberá de presentar en un formato libre.

A) Avance Físico

Ciclo	Entidad Federativa	Municipio	Ramo	Unidad	Programa Presupuestario	Nombre del Programa Presupuestario	Grupo Funcional	Función	Subfunción	Actividad Institucional	Clave del Indicador	Nombre del Indicador	Definición del Indicador	Método de Cálculo	Nivel del Indicador	Frecuencia de Medición	Unidad de Medida	Tipo	Dimensión del Indicador	Sentido	Meta programada	Justificación	Detalle	Meta Modificada	Justificación	Detalle	Realizado en el Periodo	Justificación	Avance (%)	Flujo
2020	Coahuila de Zaragoza	Fruntepios	33 - Aportaciones Federales para el Fomento de las Unidades de Desarrollo Urbano, Construcción y Mantenimiento de las Infraestructuras Municipales y Servicios Públicos	41 - Unidades de Desarrollo Urbano, Construcción y Mantenimiento de las Infraestructuras Municipales y Servicios Públicos	100	FO RT A M UN	2 - Desarrollo Social	7 - Desarrollo Social	6 - Fondo de Aportaciones para el Fomento de las Unidades de Desarrollo Urbano y Servicios Públicos	Indicador del Ejercicio de Recursos	19674	(Gasto ejercido de la FO RT A M UN por el municipio de marca territorial / Monto anual del FO RT A M UN al municipio de marca territorial) / Monto anual del FO RT A M UN al municipio de marca territorial	Actividad	Trimestral	Porcentaje	Eficacia	Ascendente	25					(just1:(ciclo:2025,trim:1,just:Otras causas,usuario:k evinata meze,fecha:24/04/25))		(just1:(ciclo:2025,trim:1,just:Otras causas,usuario:k evinata meze,fecha:24/04/25))	4,308	Otras causas	17,23	Valorado	

2022	Coahuila de Zaragoza	Fronteros	33 - Aporaciones Federales para Entidades Federativas y Municipios	41 - Unidad de Desarrollo Presupuestario, Control y Seguimiento del Gasto	100	FAL Municipal y de las Demarcaciones Territoriales del Distrito Federal	2 - Vivienda y Servicios a la Comunidad	7 - Desarrollo Registral	5 - Fondo de Apoyos para la Infraestructura Social	201490	Permite conocer el número de otros proyectos (proyectos PR ODI M, proyectos de Gastos Indirectos y PR ODI M) registrados en la MIDS al trimestre correspondiente/Su materia de proyectos registrados en la MIDS al trimestre correspondiente)*10	(Sumatoria de otros proyectos registrados la MIDS al trimestre correspondiente/Su materia de proyectos registrados en la MIDS al trimestre correspondiente)*10	Actividad	Trimestral	Porcentaje de otros proyectos registrados en la MIDS	Presupuesto	Comisión	Eficiencia	Desempeño	0	0	0	100	Validado
------	----------------------	-----------	--	---	-----	---	---	--------------------------	--	--------	--	--	-----------	------------	--	-------------	----------	------------	-----------	---	---	---	-----	----------


B) Avance Financiero

Presidencia Municipal de Frontera Avance Financiero de los Programas Presupuestarios Del 01 de enero al 31 de Marzo de 2026						
Concepto	Egresos					Subejercicio 6 = (3 - 4)
	Aprobado	Ampliaciones/ (Reducciones)	Modificado	Devengado	Pagado	
	1	2	3 = (1 + 2)	4	5	
Programas						
Desempeño de las Funciones	411,550,054.24	0.00	411,550,054.24	89,056,619.62	81,072,455.17	322,493,434.62
Prestación de Servicios Públicos	411,550,054.24	0.00	411,550,054.24	89,056,619.62	81,072,455.17	322,493,434.62
Total del Gasto	411,550,054.24	0.00	411,550,054.24	89,056,619.62	81,072,455.17	322,493,434.62

INFORMACIÓN PROGRAMÁTICA

LOS RESULTADOS DE LA EVALUACIÓN DEL DESEMPEÑO DE LOS PROGRAMAS MUNICIPALES, ASÍ COMO LOS VINCULADOS AL EJERCICIO DE LOS RECURSOS FEDERALES QUE LES HAYAN SIDO TRANSFERIDOS

R.- Se informa que los resultados de la evaluación del desempeño de los Programas presupuestarios correspondientes al presupuesto de egresos aprobado para el ejercicio del 01 de enero al 31 de diciembre de 2026 del municipio de Frontera, Coahuila se presentarán en la Cuenta Pública del ejercicio 2026.





IV

INFORMACION ADICIONAL


PRESIDENCIA MUNICIPAL DE FRONTERA, COAHUILA
Relación de bienes muebles que componen su patrimonio
Al 31 de marzo de 2026

Código	Descripción del Bien	Valor en libros
12411	Muebles de Oficina y Estantería	5,918,176.95
12413	Equipo de Cómputo y de Tecnologías de la Información	7,805,070.14
12419	Otros Mobiliarios y Equipos de Administración	6,167,605.90
12421	Equipos y Aparatos Audiovisuales	145,274.98
12422	Aparatos Deportivos	68,904.00
12423	Camaras Fotográficas y de Video	699,749.41
12429	Otro Mobiliario y Equipo Educativo y F	645,186.20
12431	Equipo Médico y de Laboratorio	809,560.72
12441	Vehículos y Equipo Terrestre	81,460,685.27
12449	Otros Equipos de Transporte	1,556,667.14
124501	Equipo De Defensa Y Seguridad	14,356,200.05
12461	Maquinaria y Equipo Agropecuario	171,000.00
12462	Maquinaria y Equipo Industrial	561,417.50
12463	Maquinaria y Equipo de Construcción	747,455.00
12464	Sistemas de Aire Acondicionado, Calefacción y de Refrigeración Industrial y Comercial	171,621.86
12465	Equipo de Comunicación y Telecomunicación	5,886,617.27
12466	Equipos de Generación Eléctrica, Aparatos y Accesorios Eléctricos	742,535.23
12467	Herramientas y Máquinas-Herramienta	2,663,357.56
12469	Otros Equipos	3,696,161.19
12471	Bienes Artísticos, Culturales y Científicos	29,848.80
12488	Árboles y Plantas	1,757,578.36


 SARA IRMA PEREZ CANTU
 PRESIDENTA MUNICIPAL


 VIRGINIA UCHINO MARTINEZ
 TESORERA MUNICIPAL



 PERLA DAMARIS RIOS ALEMAN
 REGIDOR DE HACIENDA



 YESSICA YASMIN FLORES GARCIA
 CONTRALORA MUNICIPAL



 JOSE ANTONIO JUARISTI ALEMAN
 SÍNDICO DE MAYORIA

PRESIDENCIA MUNICIPAL DE FRONTERA, COAHUILA
Relación de bienes inmuebles que componen su patrimonio
Al 31 de marzo de 2026


Código	Descripción del Bien	Valor en libros
1231	Terrenos	5,239,839.00
1233	Edificios no Habitacionales	16,830,326.16
12352	Edificación no Habitacional en Proceso	113,979,586.36
12354	División de Terrenos y Construcción de Obras de Urbanización en Proceso	290,364,209.58
12355	Construcción de Vías de Comunicación en Proceso	4,436,365.39
12356	Otras Construcciones de Ingeniería Civil u Obra Pesada en Proceso	2,422,986.94
12361	Edificación Habitacional en Proceso	13,027,220.38
12364	División de Terrenos y Construcción de Obras de Urbanización en Proceso	980,497.77
12366	Otras Construcciones de Ingeniería Civil u Obra Pesada en Proceso	356,101.44


 SARA IRMA PEREZ CANTU
 PRESIDENTA MUNICIPAL


 VIRGINIA UCHINO MARTINEZ
 TESORERA MUNICIPAL


 PERLA DAMARIS RIOS ALEMAN
 REGIDOR DE HACIENDA


 YESSICA YASMIN FLORES GARCIA
 CONTRALORA MUNICIPAL


 JOSE ANTONIO JUARISTI ALEMAN
 SINDICO DE MAYORIA



INFORMACIÓN ADICIONAL

EL REPORTE DE LOS ESQUEMAS BURSÁTILES Y DE COBERTURAS FINANCIERAS DEL ENTE PÚBLICO

R.- No Aplica al Municipio ya que no reporta
Esquemas Bursátiles y de Cuberturas
financieras.

PRESIDENCIA MUNICIPAL DE FRONTERA, COAHUILA

Formato del ejercicio y destino del gasto federalizado y reintegros

Correspondiente al primer trimestre de 2026

Programa o Fondo	Destino de los Recursos	Ejercicio		Reintegro
		DEVENGADO	PAGADO	
FONDO DE FORTALECIMIENTO	SEGURIDAD PUBLICA, INVERSION PUBLICA	23,349,602.11	15,478,882.55	0.00
FONDO DE INFRAESTRUCTURA	INVERSION PUBLICA	6,966,495.31	0.00	0.00
FONDO DE HIDROCARBUROS	INVERSION PUBLICA	111,600.38	0.00	0.00


SARA IRMA PEREZ CANTU
PRESIDENTA MUNICIPAL


VIRGINIA UCHINO MARTINEZ
TESORERA MUNICIPAL


PERLA DAMARIS RIOS ALEMAN
REGIDOR DE HACIENDA


YESSICA YASMIN FLORES GARCIA
CONTRALORA MUNICIPAL



JOSE ANTONIO JUARISTI ALEMAN
SINDICO DE MAYORIA



INFORMACIÓN ADICIONAL

INFORME DE LOS PROYECTOS DE ASOCIACIONES PÚBLICO-PRIVADAS (APP)

R.- No Aplica al Municipio ya que no reporta
Proyectos de Asociaciones
Público-Privadas (AAP).




V


LEY DE DISCIPLINA FINANCIERA


PRESIDENCIA MUNICIPAL DE FRONTERA, COAHUILA
Estado de Situación Financiera Detallado - LDF
Al 31 de diciembre de 2025 y al 31 de marzo de 2026 (b)
(PESOS)


Concepto (c)	31 de marzo de 2026 (d)	31 de diciembre de 2025 (e)	Concepto (c)	31 de marzo de 2026 (d)	31 de diciembre de 2025 (e)
ACTIVO			PASIVO		
Activo Circulante			Pasivo Circulante		
a. Efectivo y Equivalentes (a=a1+a2+a3+a4+a5+a6+a7)	30,536,738.08	5,842,697.59	a. Cuentas por Pagar a Corto Plazo (a=a1+a2+a3+a4+a5+a6+a7+a8+a9)	15,305,562.57	23,963,246.22
a1) Efectivo	88,000.00	38,000.00	a1) Servicios Personales por Pagar a Corto Plazo	277,779.67	173,660.87
a2) Bancos/Tesorería	30,101,257.34	5,457,216.85	a2) Proveedores por Pagar a Corto Plazo	10,771,754.61	16,367,045.93
a3) Bancos/Dependencias y Otros	0.00	0.00	a3) Contratistas por Obras Públicas por Pagar a Corto Plazo	1,372.27	829,131.98
a4) Inversiones Temporales (Hasta 3 meses)	0.00	0.00	a4) Participaciones y Aportaciones por Pagar a Corto Plazo	0.00	0.00
a5) Fondos con Afectación Específica	0.00	0.00	a5) Transferencias Otorgadas por Pagar a Corto Plazo	424,688.32	450,129.32
a6) Depósitos de Fondos de Terceros en Garantía y/o Administración	347,480.74	347,480.74	a6) Intereses, Comisiones y Otros Gastos de la Deuda Pública por Pagar a Corto Plazo	0.00	0.00
a7) Otros Efectivos y Equivalentes	0.00	0.00	a7) Retenciones y Contribuciones por Pagar a Corto Plazo	3,534,884.22	5,848,993.15
b. Derechos a Recibir Efectivo o Equivalentes (b=b1+b2+b3+b4+b5+b6+b7)	701,416.37	556,548.96	a8) Devoluciones de la Ley de Ingresos por Pagar a Corto Plazo	72,859.31	72,096.31
b1) Inversiones Financieras de Corto Plazo	0.00	0.00	a9) Otras Cuentas por Pagar a Corto Plazo	222,224.17	222,188.66
b2) Cuentas por Cobrar a Corto Plazo	214,670.16	214,670.16	b. Documentos por Pagar a Corto Plazo (b=b1+b2+b3)	0.00	0.00
b3) Deudores Diversos por Cobrar a Corto Plazo	414,082.37	255,214.96	b1) Documentos Comerciales por Pagar a Corto Plazo	0.00	0.00
b4) Ingresos por Recuperar a Corto Plazo	0.00	0.00	b2) Documentos con Contratistas por Obras Públicas por Pagar a Corto Plazo	0.00	0.00
b5) Deudores por Anticipos de la Tesorería a Corto Plazo	0.00	0.00	b3) Otros Documentos por Pagar a Corto Plazo	0.00	0.00
b6) Préstamos Otorgados a Corto Plazo	72,663.84	86,663.84	c. Porción a Corto Plazo de la Deuda Pública a Largo Plazo (c=c1+c2)	0.00	0.00
b7) Otros Derechos a Recibir Efectivo o Equivalentes a Corto Plazo	0.00	0.00	c1) Porción a Corto Plazo de la Deuda Pública	0.00	0.00
c. Derechos a Recibir Bienes o Servicios (c=c1+c2+c3+c4+c5)	510,498.64	510,498.64	c2) Porción a Corto Plazo de Arrendamiento Financiero	0.00	0.00
c1) Anticipo a Proveedores por Adquisición de Bienes y Prestación de Servicios a Corto Plazo	510,497.72	510,497.72	d. Títulos y Valores a Corto Plazo	0.00	0.00
c2) Anticipo a Proveedores por Adquisición de Bienes Inmuebles y Muebles a Corto Plazo	0.00	0.00	e. Pasivos Diferidos a Corto Plazo (e=e1+e2+e3)	0.00	0.00
c3) Anticipo a Proveedores por Adquisición de Bienes Intangibles a Corto Plazo	0.00	0.00	e1) Ingresos Cobrados por Adelantado a Corto Plazo	0.00	0.00
c4) Anticipo a Contratistas por Obras Públicas a Corto Plazo	0.92	0.92	e2) Intereses Cobrados por Adelantado a Corto Plazo	0.00	0.00
c5) Otros Derechos a Recibir Bienes o Servicios a Corto Plazo	0.00	0.00	e3) Otros Pasivos Diferidos a Corto Plazo	0.00	0.00
d. Inventarios (d=d1+d2+d3+d4+d5)	0.00	0.00	f. Fondos y Bienes de Terceros en Garantía y/o Administración a Corto Plazo (f=f1+f2+f3+f4+f5+f6)	0.00	0.00
d1) Inventario de Mercancías para Venta	0.00	0.00	f1) Fondos en Garantía a Corto Plazo	0.00	0.00
d2) Inventario de Mercancías Terminadas	0.00	0.00	f2) Fondos en Administración a Corto Plazo	0.00	0.00
d3) Inventario de Mercancías en Proceso de Elaboración	0.00	0.00	f3) Fondos Contingentes a Corto Plazo	0.00	0.00
d4) Inventario de Materias Primas, Materiales y Suministros para Producción	0.00	0.00	f4) Fondos de Fideicomisos, Mandatos y Contratos Análogos a Corto Plazo	0.00	0.00
d5) Bienes en Tránsito	0.00	0.00	f5) Otros Fondos de Terceros en Garantía y/o Administración a Corto Plazo	0.00	0.00
e. Almacenes	0.00	0.00	f6) Valores y Bienes en Garantía a Corto Plazo	0.00	0.00
f. Estimación por Pérdida o Deterioro de Activos Circulantes (f=f1+f2)	0.00	0.00	g. Provisiones a Corto Plazo (g=g1+g2+g3)	0.00	0.00
f1) Estimaciones para Cuentas Incobrables por Derechos a Recibir Efectivo o Equivalentes	0.00	0.00	g1) Provisión para Demandas y Juicios a Corto Plazo	0.00	0.00
f2) Estimación por Deterioro de Inventarios	0.00	0.00	g2) Provisión para Contingencias a Corto Plazo	0.00	0.00
g. Otros Activos Circulantes (g=g1+g2+g3+g4)	0.00	0.00	g3) Otras Provisiones a Corto Plazo	0.00	0.00
g1) Valores en Garantía	0.00	0.00	h. Otros Pasivos a Corto Plazo (h=h1+h2+h3)	270,656.43	272,523.43
g2) Bienes en Garantía (excluye depósitos de fondos)	0.00	0.00	h1) Ingresos por Clasificar	270,656.43	272,523.46
g3) Bienes Derivados de Embargos, Decomisos, Aseguramientos y Dación en Pago	0.00	0.00	h2) Recaudación por Participar	0.00	0.00
g4) Adquisición con Fondos de Terceros	0.00	0.00	h3) Otros Pasivos Circulantes	0.00	0.00
IA. Total de Activos Circulantes (IA = a + b + c + d + e + f + g)	31,748,653.09	6,909,745.19	IIA. Total de Pasivos Circulantes (IIA = a + b + c + d + e + f + g + h)	15,576,219.00	24,235,769.65
Activo No Circulante			Pasivo No Circulante		
a. Inversiones Financieras a Largo Plazo	0.00	0.00	a. Cuentas por Pagar a Largo Plazo	0.00	0.00
b. Derechos a Recibir Efectivo o Equivalentes a Largo Plazo	0.00	0.00	b. Documentos por Pagar a Largo Plazo	0.00	0.00
c. Bienes Inmuebles, Infraestructura y Construcciones en Proceso	447,637,133.02	439,358,810.29	c. Deuda Pública a Largo Plazo	0.00	0.00
d. Bienes Muebles	136,060,673.53	135,988,326.11	d. Pasivos Diferidos a Largo Plazo	0.00	0.00
e. Activos Intangibles	0.00	0.00	e. Fondos y Bienes de Terceros en Garantía y/o en Administración a Largo Plazo	0.00	0.00
f. Depreciación, Deterioro y Amortización Acumulada de Bienes	0.00	0.00	f. Provisiones a Largo Plazo	0.00	0.00
g. Activos Diferidos	0.00	0.00	IIIB. Total de Pasivos No Circulantes (IIIB = a + b + c + d + e + f)	0.00	0.00
h. Estimación por Pérdida o Deterioro de Activos no Circulantes	0.00	0.00	II. Total del Pasivo (II = IIA + IIIB)	15,576,219.00	24,235,769.65
i. Otros Activos no Circulantes	0.00	0.00			
IB. Total de Activos No Circulantes (IB = a + b + c + d + e + f + g + h + i)	583,697,806.55	575,347,136.40			


I. Total del Activo (I = IA + IB)	0.00	0.00	HACIENDA PÚBLICA/PATRIMONIO		
			III A. Hacienda Pública/Patrimonio Contribuido (III A = a + b + c)	12,261,840.01	12,261,840.01
			a. Aportaciones	13,628,940.01	13,628,940.01
			b. Donaciones de Capital	0.00	0.00
			c. Actualización de la Hacienda Pública/Patrimonio	-1,367,100.00	-1,367,100.00
			III B. Hacienda Pública/Patrimonio Generado (III B = a + b + c + d + e)	587,608,400.63	545,759,271.93
			a. Resultado del Ejercicio (Ahorro/Desahorro)	41,849,128.70	86,733,495.99
			b. Resultados de Ejercicios Anteriores	558,661,490.85	471,927,994.86
			c. Revalúos	0.00	0.00
			d. Reservas	0.00	0.00
			e. Rectificaciones de Resultados de Ejercicios Anteriores	-12,902,218.92	-12,902,218.92
			III C. Exceso o Insuficiencia en la Actualización de la Hacienda Pública/Patrimonio (III C = a + b)	0.00	0.00
			a. Resultado por Posición Monetaria	0.00	0.00
			b. Resultado por Tenencia de Activos no Monetarios	0.00	0.00
			III. Total Hacienda Pública/Patrimonio (III = III A + III B + III C)	599,870,240.64	558,021,111.94
			IV. Total del Pasivo y Hacienda Pública/Patrimonio (IV = II + III)	615,446,459.64	582,256,881.59


SARA IRMA PEREZ CANTU
PRESIDENTA MUNICIPAL


VIRGINIA UCHINO MARTINEZ
TESORERA MUNICIPAL


PERLA DAMARIS RIOS ALEMAN
REGIDOR DE HACIENDA



YESSICA YASMÍN FLORES GARCIA
CONTRALORA MUNICIPAL



JOSE ANTONIO JUARISTI ALEMAN
SINDICO DE MAYORIA


PRESIDENCIA MUNICIPAL DE FRONTERA, COAHUILA
Informe Analítico de la Deuda Pública y Otros Pasivos - LDF
Del 01 de enero al 31 de marzo de 2026 (b)
(PESOS)


Denominación de la Deuda Pública y Otros Pasivos (c)	Saldo al 31 de diciembre de 2025 (d)	Disposiciones del Periodo (e)	Amortizaciones del Periodo (f)	Revaluaciones, Reclasificaciones y Otros Ajustes (g)	Saldo Final del Periodo (h) h=d+e-f+g	Pago de Intereses del Periodo (i)	Pago de Comisiones y demás costos asociados durante el Periodo (j)
1. Deuda Pública (1=A+B)	0.00	0.00	0.00	0.00	0.00	0.00	0.00
A. Corto Plazo (A=a1+a2+a3)	0.00	0.00	0.00	0.00	0.00	0.00	0.00
a1) Instituciones de Crédito	0.00	0.00	0.00	0.00	0.00	0.00	0.00
a2) Títulos y Valores	0.00	0.00	0.00	0.00	0.00	0.00	0.00
a3) Arrendamientos Financieros	0.00	0.00	0.00	0.00	0.00	0.00	0.00
B. Largo Plazo (B=b1+b2+b3)	0.00	0.00	0.00	0.00	0.00	0.00	0.00
b1) Instituciones de Crédito	0.00	0.00	0.00	0.00	0.00	0.00	0.00
b2) Títulos y Valores	0.00	0.00	0.00	0.00	0.00	0.00	0.00
b3) Arrendamientos Financieros	0.00	0.00	0.00	0.00	0.00	0.00	0.00
2. Otros Pasivos	24,235,769.65				15,576,219.00		
3. Total de la Deuda Pública y Otros Pasivos (3=1+2)	24,235,769.65	0.00	0.00	0.00	15,576,219.00	0.00	0.00
4. Deuda Contingente (informativo)	0.00	0.00	0.00	0.00	0.00	0.00	0.00
A. Deuda Contingente 1	0.00	0.00	0.00	0.00	0.00	0.00	0.00
B. Deuda Contingente 2	0.00	0.00	0.00	0.00	0.00	0.00	0.00
C. Deuda Contingente XX	0.00	0.00	0.00	0.00	0.00	0.00	0.00
5. Valor de Instrumentos Bono Cupón Cero (Informativo)	0.00	0.00	0.00	0.00	0.00	0.00	0.00
A. Instrumento Bono Cupón Cero 1	0.00	0.00	0.00	0.00	0.00	0.00	0.00
B. Instrumento Bono Cupón Cero 2	0.00	0.00	0.00	0.00	0.00	0.00	0.00
C. Instrumento Bono Cupón Cero XX	0.00	0.00	0.00	0.00	0.00	0.00	0.00


Obligaciones a Corto Plazo (k)	Monto Contratado (l)	Plazo Pactado (m)	Tasa de Interés (n)	Comisiones y Costos Relacionados (o)	Tasa Efectiva (p)
6. Obligaciones a Corto Plazo (Informativo)	0.00		0.00%	0.00	0.00%
A. Crédito 1	0.00		0.00%	0.00	0.00%
B. Crédito 2	0.00		0.00%	0.00	0.00%
C. Crédito XX	0.00		0.00%	0.00	0.00%


SARA IRMA PEREZ CANTU
PRESIDENTA MUNICIPAL


VIRGINIA UCHINO MARTINEZ
TESORERA MUNICIPAL


PERLA DAMARIS RIOS ALEMAN
REGIDOR DE HACIENDA


YESSICA YASMIN FLORES GARCIA
CONTRALORA MUNICIPAL


JOSE ANTONIO JUARISTI ALEMAN
SINDICO DE MAYORIA

PRESIDENCIA MUNICIPAL DE FRONTERA, COAHUILA
Informe Analítico de Obligaciones Diferentes de Financiamientos – LDF
Del 01 de enero al 31 de marzo de 2026 (b)
(PESOS)

Denominación de las Obligaciones Diferentes de Financiamiento (c)	Fecha del Contrato (d)	Fecha de inicio de operación del proyecto (e)	Fecha de vencimiento (f)	Monto de la inversión pactado (g)	Plazo pactado (h)	Monto promedio mensual del pago de la contraprestación (i)	Monto pagado de la inversión al 31 de marzo de 2026 (k)	Monto pagado de la inversión actualizado al 31 de marzo de 2026 (l)	Saldo pendiente por pagar de la inversión al 31 de marzo de 2026 (m = g - l)
A. Asociaciones Público Privadas (APP's) (A=a+b+c+d)				0.00		0.00	0.00	0.00	0.00
a) APP 1				0.00		0.00	0.00	0.00	0.00
b) APP 2				0.00		0.00	0.00	0.00	0.00
c) APP 3				0.00		0.00	0.00	0.00	0.00
d) APP XX				0.00		0.00	0.00	0.00	0.00
B. Otros Instrumentos (B=a+b+c+d)				0.00		0.00	0.00	0.00	0.00
a) Otro Instrumento 1				0.00		0.00	0.00	0.00	0.00
b) Otro Instrumento 2				0.00		0.00	0.00	0.00	0.00
c) Otro Instrumento 3				0.00		0.00	0.00	0.00	0.00
d) Otro Instrumento XX				0.00		0.00	0.00	0.00	0.00
C. Total de Obligaciones Diferentes de Financiamiento (C=A+B)				0.00		0.00	0.00	0.00	0.00


SARA IRMA PEREZ CANTU
PRESIDENTA MUNICIPAL


VIRGINIA UCHINO MARTINEZ
TESORERA MUNICIPAL


PERLA DAMARIS RIOS ALEMAN
REGIDOR DE HACIENDA


YESSICA YASMÍN FLORES GARCIA
CONTRALORA MUNICIPAL


JOSE ANTONIO JUARISTI ALEMAN
SINDICO DE MAYORIA

PRESIDENCIA MUNICIPAL DE FRONTERA, COAHUILA

Balance Presupuestario - LDF

Del 01 de enero al 31 de marzo de 2026 (b)

(PESOS)


Concepto (c)	Estimado/ Aprobado (d)	Devengado	Recaudado/ Pagado
A. Ingresos Totales (A = A1+A2+A3)	411,550,054.24	122,555,078.17	122,555,078.17
A1. Ingresos de Libre Disposición	281,628,799.36	92,105,908.54	92,105,908.54
A2. Transferencias Federales Etiquetadas	129,921,254.88	30,449,169.63	30,449,169.63
A3. Financiamiento Neto	0.00	0.00	0.00
B. Egresos Presupuestarios¹ (B = B1+B2)	411,550,054.24	89,056,619.62	81,072,455.17
B1. Gasto No Etiquetado (sin incluir Amortización de la Deuda Pública)	282,016,982.60	81,322,490.87	73,338,326.42
B2. Gasto Etiquetado (sin incluir Amortización de la Deuda Pública)	129,533,071.64	7,734,128.75	7,734,128.75
C. Remanentes del Ejercicio Anterior (C = C1 + C2)		0.00	0.00
C1. Remanentes de Ingresos de Libre Disposición aplicados en el periodo		0.00	0.00
C2. Remanentes de Transferencias Federales Etiquetadas aplicados en el periodo		0.00	0.00
I. Balance Presupuestario (I = A - B + C)	0.00	33,498,458.55	41,482,623.00
II. Balance Presupuestario sin Financiamiento Neto (II = I - A3)	0.00	33,498,458.55	41,482,623.00
III. Balance Presupuestario sin Financiamiento Neto y sin Remanentes del Ejercicio Anterior (III= II - C)	0.00	33,498,458.55	41,482,623.00


Concepto	Aprobado	Devengado	Pagado
E. Intereses, Comisiones y Gastos de la Deuda (E = E1+E2)	0.00	0.00	0.00
E1. Intereses, Comisiones y Gastos de la Deuda con Gasto No Etiquetado	0.00	0.00	0.00
E2. Intereses, Comisiones y Gastos de la Deuda con Gasto Etiquetado	0.00	0.00	0.00
IV. Balance Primario (IV = III + E)	0.00	33,498,458.55	41,482,623.00


Concepto	Estimado/ Aprobado	Devengado	Recaudado/ Pagado
F. Financiamiento (F = F1 + F2)	0.00	0.00	0.00
F1. Financiamiento con Fuente de Pago de Ingresos de Libre Disposición	0.00	0.00	0.00
F2. Financiamiento con Fuente de Pago de Transferencias Federales Etiquetadas	0.00	0.00	0.00
G. Amortización de la Deuda (G = G1 + G2)	0.00	0.00	0.00
G1. Amortización de la Deuda Pública con Gasto No Etiquetado	0.00	0.00	0.00
G2. Amortización de la Deuda Pública con Gasto Etiquetado	0.00	0.00	0.00
A3. Financiamiento Neto (A3 = F - G)	0.00	0.00	0.00

Concepto	Estimado/ Aprobado	Devengado	Recaudado/ Pagado
A1. Ingresos de Libre Disposición	281,628,799.36	92,105,908.54	92,105,908.54
A3.1 Financiamiento Neto con Fuente de Pago de Ingresos de Libre Disposición (A3.1 = F1 – G1)	0.00	0.00	0.00
F1. Financiamiento con Fuente de Pago de Ingresos de Libre Disposición	0.00	0.00	0.00
G1. Amortización de la Deuda Pública con Gasto No Etiquetado	0.00	0.00	0.00
B1. Gasto No Etiquetado (sin incluir Amortización de la Deuda Pública)	282,016,982.60	81,322,490.87	73,338,326.42
C1. Remanentes de Ingresos de Libre Disposición aplicados en el periodo		0.00	0.00
V. Balance Presupuestario de Recursos Disponibles (V = A1 + A3.1 – B 1 + C1)	-388,183.24	10,783,417.67	18,767,582.12
VI. Balance Presupuestario de Recursos Disponibles sin Financiamiento Neto (VI = V – A3.1)	-388,183.24	10,783,417.67	18,767,582.12

Concepto	Estimado/ Aprobado	Devengado	Recaudado/ Pagado
A2. Transferencias Federales Etiquetadas	129,921,254.88	30,449,169.63	30,449,169.63
A3.2 Financiamiento Neto con Fuente de Pago de Transferencias Federales Etiquetadas (A3.2 = F2 – G2)	0.00	0.00	0.00
F2. Financiamiento con Fuente de Pago de Transferencias Federales Etiquetadas	0.00	0.00	0.00
G2. Amortización de la Deuda Pública con Gasto Etiquetado	0.00	0.00	0.00
B2. Gasto Etiquetado (sin incluir Amortización de la Deuda Pública)	129,533,071.64	7,734,128.75	7,734,128.75
C2. Remanentes de Transferencias Federales Etiquetadas aplicados en el periodo		0.00	0.00
VII. Balance Presupuestario de Recursos Etiquetados (VII = A2 + A3.2 – B2 + C2)	388,183.24	22,715,040.88	22,715,040.88
VIII. Balance Presupuestario de Recursos Etiquetados sin Financiamiento Neto (VIII = VII – A3.2)	388,183.24	22,715,040.88	22,715,040.88


SARA IRMA PEREZ CANTU
PRESIDENTA MUNICIPAL


VIRGINIA UCHINO MARTINEZ
TESORERA MUNICIPAL


PERLA DAMARIS RIOS ALEMAN
REGIDOR DE HACIENDA


YESSICA YASMIN FLORES GARCIA
CONTRALORA MUNICIPAL


JOSE ANTONIO JUARISTI ALEMAN
SINDICO DE MAYORIA

D. Transferencias, Asignaciones, Subsidios y Subvenciones, y Pensiones y Jubilaciones	0.00	0.00	0.00	0.00	0.00	0.00
E. Otras Transferencias Federales Etiquetadas	0.00	0.00	0.00	0.00	0.00	0.00
II. Total de Transferencias Federales Etiquetadas (II = A + B + C + D + E)	128,482,694.64	0.00	128,482,694.64	30,304,314.63	30,304,314.63	-98,178,380.01
III. Ingresos Derivados de Financiamientos (III = A)	0.00	0.00	0.00	0.00	0.00	0.00
A. Ingresos Derivados de Financiamientos	0.00	0.00	0.00	0.00	0.00	0.00
IV. Total de Ingresos (IV = I + II + III)	411,550,054.24	0.00	411,550,054.24	122,555,078.17	122,555,078.17	-288,994,976.07
Datos Informativos						
1. Ingresos Derivados de Financiamientos con Fuente de Pago de Ingresos de Libre Disposición	0.00	0.00	0.00	0.00	0.00	0.00
2. Ingresos Derivados de Financiamientos con Fuente de Pago de Transferencias Federales Etiquetadas	0.00	0.00	0.00	0.00	0.00	0.00
3. Ingresos Derivados de Financiamientos (3 = 1 + 2)	0.00	0.00	0.00	0.00	0.00	0.00



SARA IRMA PEREZ CANTU
PRESIDENTA MUNICIPAL



VIRGINIA UCHINO MARTINEZ
TESORERA MUNICIPAL



PERLA DAMARIS RIOS ALEMAN
REGIDOR DE HACIENDA





YESSICA YASMIN FLORES GARCIA
CONTRALORA MUNICIPAL





JOSE ANTONIO JUARISTI ALEMAN
SINDICO DE MAYORIA


g1) Inversiones Para el Fomento de Actividades Productivas	0.00	0.00	0.00	0.00	0.00	0.00
g2) Acciones y Participaciones de Capital	0.00	0.00	0.00	0.00	0.00	0.00
g3) Compra de Títulos y Valores	0.00	0.00	0.00	0.00	0.00	0.00
g4) Concesión de Préstamos	0.00	0.00	0.00	0.00	0.00	0.00
g5) Inversiones en Fideicomisos, Mandatos y Otros Análogos	0.00	0.00	0.00	0.00	0.00	0.00
Fideicomiso de Desastres Naturales (Informativo)	0.00	0.00	0.00	0.00	0.00	0.00
g6) Otras Inversiones Financieras	0.00	0.00	0.00	0.00	0.00	0.00
g7) Provisiones para Contingencias y Otras Erogaciones Especiales	0.00	0.00	0.00	0.00	0.00	0.00
H. Participaciones y Aportaciones (H=h1+h2+h3)	0.00	0.00	0.00	0.00	0.00	0.00
h1) Participaciones	0.00	0.00	0.00	0.00	0.00	0.00
h2) Aportaciones	0.00	0.00	0.00	0.00	0.00	0.00
h3) Convenios	0.00	0.00	0.00	0.00	0.00	0.00
I. Deuda Pública (I=i1+i2+i3+i4+i5+i6+i7)	0.00	0.00	0.00	0.00	0.00	0.00
i1) Amortización de la Deuda Pública	0.00	0.00	0.00	0.00	0.00	0.00
i2) Intereses de la Deuda Pública	0.00	0.00	0.00	0.00	0.00	0.00
i3) Comisiones de la Deuda Pública	0.00	0.00	0.00	0.00	0.00	0.00
i4) Gastos de la Deuda Pública	0.00	0.00	0.00	0.00	0.00	0.00
i5) Costo por Coberturas	0.00	0.00	0.00	0.00	0.00	0.00
i6) Apoyos Financieros	0.00	0.00	0.00	0.00	0.00	0.00
i7) Adeudos de Ejercicios Fiscales Anteriores (ADEFAS)	0.00	0.00	0.00	0.00	0.00	0.00
III. Total de Egresos (III = I + II)	411,550,054.24	0.00	411,550,054.24	89,056,619.62	81,072,455.17	322,493,434.62


SARA IRMA PEREZ CANTU
PRESIDENTA MUNICIPAL


VIRGINIA UCHINO MARTINEZ
TESORERA MUNICIPAL



PERLA DAMARIS RIOS ALEMAN
REGIDOR DE HACIENDA



YESSICA YASMÍN FLORES GARCIA
CONTRALORA MUNICIPAL



JOSE ANTONIO JUARISTI ALEMAN
SINDICO DE MAYORIA


PRESIDENCIA MUNICIPAL DE FRONTERA, COAHUILA
Estado Analítico del Ejercicio del Presupuesto de Egresos Detallado - LDF
Clasificación Administrativa
Del 01 de enero al 31 de marzo de 2026 (b)
(PESOS)


Concepto (c)	Egresos					Subejercicio (e)
	Aprobado (d)	Ampliaciones/ (Reducciones)	Modificado	Devengado	Pagado	
I. Gasto No Etiquetado (I=A+B+C+D+E+F+G+H)	282,016,982.60	544,193.98	282,561,176.58	81,322,490.87	73,338,326.42	201,238,685.71
A. PRESIDENCIA	14,606,155.13	2,586,357.61	17,192,512.74	8,865,116.93	6,350,954.06	8,327,395.81
B. CABILDO	12,074,505.19	0.01	12,074,505.20	3,115,197.98	3,115,197.98	8,959,307.22
C. CONTRALORIA MUNICIPAL	1,553,534.66	59,304.53	1,612,839.19	340,845.45	284,396.08	1,271,993.74
D. SEGURIDAD PUBLICA	71,125,695.99	-2,182,569.11	68,943,126.88	15,700,506.92	14,763,262.22	53,242,619.96
E. ECOLOGIA	9,208,025.24	-29,679.99	9,178,345.25	2,503,466.07	2,284,140.70	6,674,879.18
F. OBRAS PUBLICAS	86,137,297.31	529,708.00	86,667,005.31	21,938,582.60	20,490,127.48	64,728,422.71
G. SECRETARIA DEL AYUNTAMIENTO	52,315,823.92	506,145.48	52,821,969.40	13,782,169.53	11,381,461.21	39,039,799.87
H. TESORERIA	22,581,336.21	1,989.84	22,583,326.05	12,930,383.40	12,743,837.57	9,652,942.65
I. DIF MUNICIPAL	12,414,608.95	-927,062.39	11,487,546.56	2,146,221.99	1,924,949.12	9,341,324.57
II. Gasto Etiquetado (II=A+B+C+D+E+F+G+H)	129,533,071.64	-544,193.98	128,988,877.66	7,734,128.75	7,734,128.75	121,254,748.91
D. SEGURIDAD PUBLICA	16,533,071.68	5,806.02	16,538,877.70	5,806.02	5,806.02	16,533,071.68
F. OBRAS PUBLICAS	112,999,999.96	-550,000.00	112,449,999.96	7,728,322.73	7,728,322.73	104,721,677.23
III. Total de Egresos (III = I + II)	411,550,054.24	0.00	411,550,054.24	89,056,619.62	81,072,455.17	322,493,434.62


 SARA IRMA PEREZ CANTU
 PRESIDENTA MUNICIPAL



 VIRGINIA UCHINO MARTINEZ
 TESORERA MUNICIPAL


 PERLA DAMARIS RIOS ALEMAN
 REGIDOR DE HACIENDA


 YESSICA YASMIN FLORES GARCIA
 CONTRALORA MUNICIPAL


 JOSE ANTONIO JUARISTI ALEMAN
 SINDICO DE MAYORIA

c2) Agropecuaria, Silvicultura, Pesca y Caza	0.00	0.00	0.00	0.00	0.00	0.00
c3) Combustibles y Energía	0.00	0.00	0.00	0.00	0.00	0.00
c4) Minería, Manufacturas y Construcción	0.00	0.00	0.00	0.00	0.00	0.00
c5) Transporte	0.00	0.00	0.00	0.00	0.00	0.00
c6) Comunicaciones	0.00	0.00	0.00	0.00	0.00	0.00
c7) Turismo	0.00	0.00	0.00	0.00	0.00	0.00
c8) Ciencia, Tecnología e Innovación	0.00	0.00	0.00	0.00	0.00	0.00
c9) Otras Industrias y Otros Asuntos Económicos	0.00	0.00	0.00	0.00	0.00	0.00
D. Otras No Clasificadas en Funciones Anteriores (D=d1+d2+d3+d4)	0.00	0.00	0.00	0.00	0.00	0.00
d1) Transacciones de la Deuda Publica / Costo Financiero de la Deuda	0.00	0.00	0.00	0.00	0.00	0.00
d2) Transferencias, Participaciones y Aportaciones Entre Diferentes Niveles y Ordenes de Gobierno	0.00	0.00	0.00	0.00	0.00	0.00
d3) Saneamiento del Sistema Financiero	0.00	0.00	0.00	0.00	0.00	0.00
d4) Adeudos de Ejercicios Fiscales Anteriores	0.00	0.00	0.00	0.00	0.00	0.00
III. Total de Egresos (III = I + II)	411,550,054.24	0.00	411,550,054.24	89,056,619.62	81,072,455.17	322,493,434.62


 SARA IRMA PEREZ CANTU
 PRESIDENTA MUNICIPAL


 VIRGINIA UCHINO MARTINEZ
 TESORERA MUNICIPAL


 PERLA DAMARIS RIOS ALEMAN
 REGIDOR DE HACIENDA


 YESSICA YASMIN FLORES GARCIA
 CONTRATORA MUNICIPAL


 JOSE ANTONIO JUARISTI ALEMAN
 SINDICO DE MAYORIA

PRESIDENCIA MUNICIPAL DE FRONTERA, COAHUILA
Estado Analítico del Ejercicio del Presupuesto de Egresos Detallado - LDF
Clasificación de Servicios Personales por Categoría
Del 01 de enero al 31 de marzo de 2026 (b)
(PESOS)

Concepto (c)	Egresos					Subejercicio (e)
	Aprobado (d)	Ampliaciones/ (Reducciones)	Modificado	Devengado	Pagado	
I. Gasto No Etiquetado (I=A+B+C+D+E+F)	138,466,928.32	0.00	138,466,928.32	41,150,096.64	41,045,977.84	97,316,831.68
A. Personal Administrativo y de Servicio Público	138,466,928.32	0.00	138,466,938.32	41,150,096.64	41,045,977.84	97,316,831.68
B. Magisterio	0.00	0.00	0.00	0.00	0.00	0.00
C. Servicios de Salud (C=c1+c2)	0.00	0.00	0.00	0.00	0.00	0.00
c1) Personal Administrativo	0.00	0.00	0.00	0.00	0.00	0.00
c2) Personal Médico, Paramédico y afin	0.00	0.00	0.00	0.00	0.00	0.00
D. Seguridad Pública	0.00	0.00	0.00	0.00	0.00	0.00
E. Gastos asociados a la implementación de nuevas leyes federales o reformas a las mismas (E = e1 + e2)	0.00	0.00	0.00	0.00	0.00	0.00
e1) Nombre del Programa o Ley 1	0.00	0.00	0.00	0.00	0.00	0.00
e2) Nombre del Programa o Ley 2	0.00	0.00	0.00	0.00	0.00	0.00
F. Sentencias laborales definitivas	0.00	0.00	0.00	0.00	0.00	0.00
II. Gasto Etiquetado (II=A+B+C+D+E+F)	16,533,071.68	0.00	16,533,071.68	0.00	0.00	16,533,071.68
A. Personal Administrativo y de Servicio Público	16,533,071.68	0.00	16,533,071.68	0.00	0.00	16,533,071.68
B. Magisterio	0.00	0.00	0.00	0.00	0.00	0.00
C. Servicios de Salud (C=c1+c2)	0.00	0.00	0.00	0.00	0.00	0.00
c1) Personal Administrativo	0.00	0.00	0.00	0.00	0.00	0.00
c2) Personal Médico, Paramédico y afin	0.00	0.00	0.00	0.00	0.00	0.00
D. Seguridad Pública	0.00	0.00	0.00	0.00	0.00	0.00
E. Gastos asociados a la implementación de nuevas leyes federales o reformas a las mismas (E = e1 + e2)	0.00	0.00	0.00	0.00	0.00	0.00
e1) Nombre del Programa o Ley 1	0.00	0.00	0.00	0.00	0.00	0.00
e2) Nombre del Programa o Ley 2	0.00	0.00	0.00	0.00	0.00	0.00
F. Sentencias laborales definitivas	0.00	0.00	0.00	0.00	0.00	0.00
III. Total del Gasto en Servicios Personales (III = I + II)	155,000,000.00	0.00	155,000,000.00	41,150,096.64	41,045,977.84	113,849,903.36


SARA IRMA PEREZ CANTU
PRESIDENTA MUNICIPAL


VIRGINIA UCHINO MARTINEZ
TESORERA MUNICIPAL


PERLA DAMARIS RIOS ALEMAN
REGIDOR DE HACIENDA



YESSICA YASMIN FLORES GARCIA
CONTRALORA MUNICIPAL


JOSE ANTONIO JUARISTI ALEMAN
SINDICO DE MAYORIA




**INFORME TRIMESTRAL SOBRE EL AVANCE
DE LAS ACCIONES PARA RECUPERAR EL
BALANCE PRESUPUESTARIO DE RECURSOS
DISPONIBLES SOSTENIBLE**

**R.- No se realizaron acciones para recuperar
el Balance Presupuestario de recursos
disponibles sostenible.**



**INFORMAR LA FUENTE DE LOS INGRESOS
CON LA QUE SE HAYA PAGADO EL NUEVO
GASTO (AUMENTO O CREACIÓN DE GASTO
DEL PRESUPUESTO DE EGRESOS),
DISTINGUIENDO EL GASTO ETIQUETADO Y
NO ETIQUETADO**

**R.- No se realizó ningún pago de Nuevo Gasto
ni se aumento ni se creó gasto en el
Presupuesto de Egresos.**



**LA INFORMACIÓN RELATIVA AL
CUMPLIMIENTO DE LOS CONVENIOS
CELEBRADOS, EN TÉRMINOS DEL
CAPÍTULO IV DE LA LEY DE DISCIPLINA
FINANCIERA DE LAS ENTIDADES
FEDERATIVAS Y LOS MUNICIPIOS**

**R. No hay información relativa al
cumplimiento de los convenios celebrados en
términos del Capítulo IV de la Ley de
Disciplina Financiera.**