



INFORMACIÓN CONTABLE


ESTADO DE SITUACIÓN FINANCIERA


Presidencia Municipal de Frontera, Coahuila
Estado de Situación Financiera
Al 31 de diciembre de 2022 y 2021
(Cifras en Pesos)


| Concepto | 2022 | 2021 | Concepto | 2022 | 2021 |
|--|-----------------------|-----------------------|---|----------------------|----------------------|
| ACTIVO | | | PASIVO | | |
| Activo Circulante | | | Pasivo Circulante | | |
| Efectivo y Equivalentes (Nota EFE 1) | 19,901,970.24 | 375,515.95 | Cuentas por Pagar a Corto Plazo (Nota ESF 12) | 14,944,781.07 | 11,396,123.03 |
| Derechos a Recibir Efectivo o Equivalentes (Nota ESF02) | 1,436,465.93 | 493,097.12 | Documentos por Pagar a Corto Plazo | 0.00 | 0.00 |
| Derechos a Recibir Bienes o Servicios (Nota ESF03) | 820,780.45 | 15,000.00 | Porción a Corto Plazo de la Deuda Pública a Largo Plazo | 0.00 | 0.00 |
| Inventarios | 0.00 | 0.00 | Títulos y Valores a Corto Plazo | 0.00 | 0.00 |
| Almacenes | 0.00 | 0.00 | Pasivos Diferidos a Corto Plazo | 0.00 | 0.00 |
| Estimación por Pérdida o Deterioro de Activos Circulantes | 0.00 | 0.00 | Fondos y Bienes de Terceros en Garantía y/o Administración a Corto Plazo | 0.00 | 0.00 |
| Otros Activos Circulantes | 0.00 | 0.00 | Provisiones a Corto Plazo | 0.00 | 0.00 |
| Total de Activos Circulantes | 22,159,216.62 | 883,613.07 | Otros Pasivos a Corto Plazo | 0.00 | 0.00 |
| Activo No Circulante | | | Total de Pasivos Circulantes | 14,944,781.07 | 11,396,123.03 |
| Inversiones Financieras a Largo Plazo | 0.00 | 0.00 | Pasivo No Circulante | | |
| Derechos a Recibir Efectivo o Equivalentes a Largo Plazo | 0.00 | 0.00 | Cuentas por Pagar a Largo Plazo | 0.00 | 0.00 |
| Bienes Inmuebles, Infraestructura y Construcciones en Proceso (Nota ESF08) | 121,638,298.21 | 55,308,107.56 | Documentos por Pagar a Largo Plazo | 0.00 | 0.00 |
| Bienes Muebles (Nota ESF08) | 90,769,811.28 | 75,657,283.89 | Deuda Pública a Largo Plazo | 0.00 | 0.00 |
| Activos Intangibles | 0.00 | 0.00 | Pasivos Diferidos a Largo Plazo | 0.00 | 0.00 |
| Depreciación, Deterioro y Amortización Acumulada de Bienes | 0.00 | 0.00 | Fondos y Bienes de Terceros en Garantía y/o en Administración a Largo Plazo | 0.00 | 0.00 |
| Activos Diferidos | 0.00 | 0.00 | Provisiones a Largo Plazo | 0.00 | 0.00 |
| Estimación por Pérdida o Deterioro de Activos no Circulantes | 0.00 | 0.00 | Total de Pasivos No Circulantes | 0.00 | 0.00 |
| Otros Activos no Circulantes | 0.00 | 0.00 | Total del Pasivo | 14,944,781.07 | 11,396,123.03 |
| Total de Activos No Circulantes | 212,408,109.49 | 130,965,391.45 | HACIENDA PÚBLICA/PATRIMONIO | | |
| Total del Activo | 234,567,326.11 | 131,849,004.52 | Hacienda Pública/Patrimonio Contribuido | 13,128,940.01 | 13,628,940.01 |
| | | | Aportaciones | 13,628,940.01 | 13,628,940.01 |
| | | | Donaciones de Capital | 0.00 | 0.00 |
| | | | Actualización de la Hacienda Pública/Patrimonio | -500,000.00 | 0.00 |


| | | |
|--|----------------|----------------|
| Hacienda Pública/Patrimonio Generado | 206,493,605.03 | 106,823,941.48 |
| Resultados del Ejercicio (Ahorro/ Desahorro) | 99,657,602.09 | 28,071,381.60 |
| Resultados de Ejercicios Anteriores | 106,823,941.48 | 78,752,559.88 |
| Revalúos | 0.00 | 0.00 |
| Reservas | 0.00 | 0.00 |
| Rectificaciones de Resultados de Ejercicios Anteriores | 12,061.46 | 0.00 |
| Exceso o Insuficiencia en la Actualización de la Hacienda Pública/Patrimonio | 0.00 | 0.00 |
| Resultado por Posición Monetaria | 0.00 | 0.00 |
| Resultado por Tenencia de Activos no Monetarios | 0.00 | 0.00 |
| Total Hacienda Pública/Patrimonio (Nota EVPH02) | 219,622,545.04 | 120,452,881.49 |
| Total del Pasivo y Hacienda Pública/Patrimonio | 234,567,326.11 | 131,849.00 |


Bajo protesta de decir verdad declaramos que los Estados Financieros y sus notas, son razonablemente correctos y son responsabilidad del emisor.


C.P. ROBERTO CLEMENTE PIÑA AMAYA
PRESIDENTE MUNICIPAL


LIC. JUAN DAVID GUERRERO VALDEZ
REGIDOR DE HACIENDA


C. YADIRA CARDENAS QUIRINO
SINDICO DE MAYORIA


C.P. CARLOS ACOSTA GARCIA
TESORERO MUNICIPAL


C.P. LUIS GILBERTO SERNA CORTEZ
CONTRALOR MUNICIPAL

C. ORLANDO AGUILERA MANCILLA
SINDICO DE MINORIA

INFORMACIÓN CONTABLE

ESTADO DE ACTIVIDADES

| Concepto | 2022 | 2021 |
|---|-----------------------|-----------------------|
| INGRESOS Y OTROS BENEFICIOS | | |
| Ingresos de Gestión | 74,639,414.49 | 54,878,975.40 |
| Impuestos | 55,512,948.45 | 38,546,530.52 |
| Cuotas y Aportaciones de Seguridad Social | 0.00 | 0.00 |
| Contribuciones de Mejoras | 0.00 | 0.00 |
| Derechos | 13,131,803.56 | 15,544,665.93 |
| Productos | 1,197,472.77 | 10,117.39 |
| Aprovechamientos | 4,797,189.71 | 577,661.56 |
| Ingresos por Venta de Bienes y Prestación de Servicios | 0.00 | 0.00 |
| Participaciones, Aportaciones, Convenios, Incentivos Derivados de la Colaboración Fiscal, Fondos Distintos de Aportaciones, Transferencias, Asignaciones, Subsidios y Subvenciones, y Pensiones y Jubilaciones | 217,660,234.31 | 192,992,269.67 |
| Participaciones, Aportaciones, Convenios, Incentivos Derivados de la Colaboración Fiscal y Fondos Distintos de Aportaciones | 217,660,234.31 | 192,992,269.67 |
| Transferencias, Asignaciones, Subsidios y Subvenciones, y Pensiones y Jubilaciones | 0.00 | 0.00 |
| Otros Ingresos y Beneficios | 0.00 | 0.00 |
| Ingresos Financieros | 0.00 | 0.00 |
| Incremento por Variación de Inventarios | 0.00 | 0.00 |
| Disminución del Exceso de Estimaciones por Pérdida o Deterioro u Obsolescencia | 0.00 | 0.00 |
| Disminución del Exceso de Provisiones | 0.00 | 0.00 |
| Otros Ingresos y Beneficios Varios | 0.00 | 0.00 |
| Total de Ingresos y Otros Beneficios | 292,299,648.80 | 247,671,245.07 |
| GASTOS Y OTRAS PÉRDIDAS | | |
| Gastos de Funcionamiento | 177,255,216.50 | 208,269,782.58 |
| Servicios Personales | 100,330,011.36 | 126,630,505.49 |
| Materiales y Suministros | 25,756,163.64 | 30,389,793.09 |
| Servicios Generales | 51,169,041.50 | 51,249,484.00 |
| Transferencias, Asignaciones, Subsidios y Otras Ayudas | 15,386,830.21 | 11,330,080.89 |
| Transferencias Internas y Asignaciones al Sector Público | 0.00 | 0.00 |
| Transferencias al Resto del Sector Público | 0.00 | 0.00 |
| Subsidios y Subvenciones | 11,032,144.30 | 10,756,574.01 |
| Ayudas Sociales | 3,488,865.91 | 573,506.88 |
| Pensiones y Jubilaciones | 0.00 | 0.00 |
| Transferencias a Fidelcomisos, Mandatos y Contratos Análogos | 865,820.00 | 0.00 |
| Transferencias a la Seguridad Social | 0.00 | 0.00 |
| Donativos | 0.00 | 0.00 |
| Transferencias al Exterior | 0.00 | 0.00 |
| Participaciones y Aportaciones | 0.00 | 0.00 |
| Participaciones | 0.00 | 0.00 |
| Aportaciones | 0.00 | 0.00 |
| Convenios | 0.00 | 0.00 |
| Intereses, Comisiones y Otros Gastos de la Deuda Pública | 0.00 | 0.00 |
| Intereses de la Deuda Pública | 0.00 | 0.00 |
| Comisiones de la Deuda Pública | 0.00 | 0.00 |
| Gastos de la Deuda Pública | 0.00 | 0.00 |
| Costo por Coberturas | 0.00 | 0.00 |
| Apoyos Financieros | 0.00 | 0.00 |
| Otros Gastos y Pérdidas Extraordinarias | 0.00 | 0.00 |
| Estimaciones, Depreciaciones, Deterioros, Obsolescencia y Amortizaciones | 0.00 | 0.00 |
| Provisiones | 0.00 | 0.00 |
| Disminución de Inventarios | 0.00 | 0.00 |
| Aumento por Insuficiencia de Estimaciones por Pérdida o Deterioro u Obsolescencia | 0.00 | 0.00 |
| Aumento por Insuficiencia de Provisiones | 0.00 | 0.00 |
| Otros Gastos | 0.00 | 0.00 |
| Inversión Pública | 0.00 | 0.00 |
| Inversión Pública no Capitalizable | 0.00 | 0.00 |
| Total de Gastos y Otras Pérdidas | 192,642,046.71 | 219,599,863.47 |
| Resultados del Ejercicio (Ahorro/Desahorro) | 99,657,602.09 | 28,071,381.60 |

Bajo protesta de decir verdad declaramos que los Estados Financieros y sus notas, son razonablemente correctos y son responsabilidad del emisor.

C.P. ROBERTO CLEMENTE PIÑA AMAYA
PRESIDENTE MUNICIPAL

LIC. JUAN DAVID GUERRERO VALDEZ
REGIDOR DE HACIENDA

C. YADIRA CARRERAS QUIRINO
SÍNDICO DE MAYORÍA

C.P. CARLOS ACOSTA GARCIA
TESORERO MUNICIPAL

C.P. LUIS GILBERTO SERNA CORTEZ
CONTRALOR MUNICIPAL

C. ORLANDO AGUILERA MANCILLA
SÍNDICO DE MINORÍA

INFORMACIÓN CONTABLE

ESTADO DE VARIACIÓN EN LA HACIENDA PÚBLICA

Nombre del Ente Público
Estado de Variación en la Hacienda Pública
 Del 01 de enero al 31 de diciembre de 2022
 (Cifras en Pesos)

| Concepto | Hacienda Pública / Patrimonio Contribuido | Hacienda Pública / Patrimonio Generado de Ejercicios Anteriores | Hacienda Pública / Patrimonio Generado del Ejercicio | Exceso o Insuficiencia en la Actualización de la Hacienda Pública / Patrimonio | Total |
|--|---|---|--|--|-----------------------|
| Hacienda Pública / Patrimonio Contribuido Neto de 2021 | 13,628,940.01 | | | | 13,628,940.01 |
| Aportaciones | 13,628,940.01 | 0.00 | 0.00 | 0.00 | 13,628,940.01 |
| Donaciones de Capital | 0.00 | 0.00 | 0.00 | 0.00 | 0.00 |
| Actualización de la Hacienda Pública/ Patrimonio | 0.00 | 0.00 | 0.00 | 0.00 | 0.00 |
| Hacienda Pública / Patrimonio Generado Neto de 2021 | 0.00 | 78,752,559.88 | 28,071,381.60 | 0.00 | 106,823,941.48 |
| Resultados del Ejercicio (Ahorro/Desahorro) | 0.00 | 0.00 | 28,071,381.60 | 0.00 | 28,071,381.60 |
| Resultados de Ejercicios Anteriores | 0.00 | 78,752,559.88 | | | 78,752,559.88 |
| Revalúos | 0.00 | 0.00 | 0.00 | 0.00 | 0.00 |
| Reservas | 0.00 | 0.00 | 0.00 | 0.00 | 0.00 |
| Rectificaciones de Resultados de Ejercicios Anteriores | 0.00 | 0.00 | 0.00 | 0.00 | 0.00 |
| Exceso o Insuficiencia en la Actualización de la Hacienda Pública / Patrimonio Neto de 2021 | 0.00 | 0.00 | 0.00 | 0.00 | 0.00 |
| Resultado por Posición Monetaria | 0.00 | 0.00 | 0.00 | 0.00 | 0.00 |
| Resultado por Tenencia de Activos no Monetarios | 0.00 | 0.00 | 0.00 | 0.00 | 0.00 |
| Hacienda Pública / Patrimonio Neto Final de 2021 | 13,628,940.01 | 78,752,559.88 | 28,071,381.60 | 0.00 | 120,452,881.49 |
| Cambios en la Hacienda Pública / Patrimonio Contribuido Neto de 2022 | -500,000.00 | 0.00 | 0.00 | 0.00 | -500,000.00 |
| Aportaciones | 0.00 | 0.00 | 0.00 | 0.00 | 0.00 |
| Donaciones de Capital | 0.00 | 0.00 | 0.00 | 0.00 | 0.00 |
| Actualización de la Hacienda Pública/ Patrimonio | -500,000.00 | 0.00 | 0.00 | 0.00 | -500,000.00 |
| Variaciones de la Hacienda Pública / Patrimonio Generado Neto de 2022 | 0.00 | 28,071,381.60 | 71,598,281.95 | 0.00 | 99,669,663.55 |
| Resultados del Ejercicio (Ahorro/Desahorro) | 0.00 | 0.00 | 99,657,602.09 | 0.00 | 99,657,602.09 |
| Resultados de Ejercicios Anteriores | 0.00 | 28,071,371.60 | -28,071,381.60 | 0.00 | 0.00 |
| Revalúos | 0.00 | 0.00 | 0.00 | 0.00 | 0.00 |
| Reservas | 0.00 | 0.00 | 0.00 | 0.00 | 0.00 |
| Rectificaciones de Resultados de Ejercicios Anteriores | 0.00 | 0.00 | 12,061.46 | 0.00 | 12,061.46 |
| Cambios en el Exceso o Insuficiencia en la Actualización de la Hacienda Pública / Patrimonio Neto de 2022 | 0.00 | 0.00 | 0.00 | 0.00 | 0.00 |
| Resultado por Posición Monetaria | 0.00 | 0.00 | 0.00 | 0.00 | 0.00 |
| Resultado por Tenencia de Activos no Monetarios | 0.00 | 0.00 | 0.00 | 0.00 | 0.00 |
| Hacienda Pública / Patrimonio Neto Final de 2022 | 13,128,940.01 | 106,823,941.48 | 99,669,663.55 | 0.00 | 219,622,545.04 |

Bajo protesta de decir verdad declaramos que los Estados Financieros y sus notas, son razonablemente correctos y son responsabilidad del emisor.

C.P. ROBERTO CLEMENTE PIÑA AMAYA
 PRESIDENTE MUNICIPAL

LIC. JUAN DAVID GUERRERO VALDEZ
 REGIDOR DE HACIENDA

C. YADIRA CARDENAS QUINTANA
 SINDICO DE MAYORIA

C.P. CARLOS APOSTOL GARCIA
 TESORERO MUNICIPAL

C.P. LUIS GILBERTO SERNA CORTEZ
 CONTRALOR MUNICIPAL

C. ORLANDO AGUILERA MANCILLA
 SINDICO DE MINORIA

INFORMACIÓN CONTABLE

ESTADO DE CAMBIOS SITUACIÓN FINANCIERA

Presidencia Municipal de Frontera, Coahuila
Estado de Cambios en la Situación Financiera
Del 01 de enero al 31 de diciembre de 2022
(Cifras en Pesos)

| Concepto | Origen | Aplicación |
|---|----------------------|----------------------|
| ACTIVO | 21,850,700.66 | 23,702,253.17 |
| Activo Circulante | 21,782,623.84 | 0.00 |
| Efectivo y Equivalentes | 18,955,137.20 | 0.00 |
| Derechos a Recibir Efectivo o Equivalentes | 449,013.49 | 0.00 |
| Derechos a Recibir Bienes o Servicios | 2,378,473.15 | 0.00 |
| Inventarios | 0.00 | 0.00 |
| Almacenes | 0.00 | 0.00 |
| Estimación por Pérdida o Deterioro de Activos Circulantes | 0.00 | 0.00 |
| Otros Activos Circulantes | 0.00 | 0.00 |
| Activo No Circulante | 68,076.81 | 23,702,253.17 |
| Inversiones Financieras a Largo Plazo | 0.00 | 0.00 |
| Derechos a Recibir Efectivo o Equivalentes a Largo Plazo | 0.00 | 0.00 |
| Bienes Inmuebles, Infraestructura y Construcciones en Proceso | 0.00 | 23,702,253.17 |
| Bienes Muebles | 68,076.81 | 0.00 |
| Activos Intangibles | 0.00 | 0.00 |
| Depreciación, Deterioro y Amortización Acumulada de Bienes | 0.00 | 0.00 |
| Activos Diferidos | 0.00 | 0.00 |
| Estimación por Pérdida o Deterioro de Activos no Circulantes | 0.00 | 0.00 |
| Otros Activos no Circulantes | 0.00 | 0.00 |
| PASIVO | 3,095,739.00 | 0.00 |
| Pasivo Circulante | 3,095,739.00 | 0.00 |
| Cuentas por Pagar a Corto Plazo | 3,095,739.00 | 0.00 |
| Documentos por Pagar a Corto Plazo | 0.00 | 0.00 |
| Porción a Corto Plazo de la Deuda Pública a Largo Plazo | 0.00 | 0.00 |
| Títulos y Valores a Corto Plazo | 0.00 | 0.00 |
| Pasivos Diferidos a Corto Plazo | 0.00 | 0.00 |
| Fondos y Bienes de Terceros en Garantía y/o Administración a Corto Plazo | 0.00 | 0.00 |
| Provisiones a Corto Plazo | 0.00 | 0.00 |
| Otros Pasivos a Corto Plazo | 0.00 | 0.00 |
| Pasivo No Circulante | 0.00 | 0.00 |
| Cuentas por Pagar a Largo Plazo | 0.00 | 0.00 |
| Documentos por Pagar a Largo Plazo | 0.00 | 0.00 |
| Deuda Pública a Largo Plazo | 0.00 | 0.00 |
| Pasivos Diferidos a Largo Plazo | 0.00 | 0.00 |
| Fondos y Bienes de Terceros en Garantía y/o en Administración a Largo Plazo | 0.00 | 0.00 |
| Provisiones a Largo Plazo | 0.00 | 0.00 |
| HACIENDA PÚBLICA/PATRIMONIO | 0.00 | 1,244,186.48 |
| Hacienda Pública/Patrimonio Contribuido | 0.00 | 500,000.00 |
| Aportaciones | 0.00 | 0.00 |
| Donaciones de Capital | 0.00 | 0.00 |
| Actualización de la Hacienda Pública/Patrimonio | 0.00 | 500,000.00 |
| Hacienda Pública/Patrimonio Generado | 0.00 | 744,186.48 |
| Resultados del Ejercicio (Ahorro/ Desahorro) | 0.00 | 744,186.48 |
| Resultados de Ejercicios Anteriores | 0.00 | 0.00 |
| Revalúos | 0.00 | 0.00 |
| Reservas | 0.00 | 0.00 |
| Rectificaciones de Resultados de Ejercicios Anteriores | 0.00 | 0.00 |
| Exceso o Insuficiencia en la Actualización de la Hacienda Pública/Patrimonio | 0.00 | 0.00 |
| Resultado por Posición Monetaria | 0.00 | 0.00 |
| Resultado por Tenencia de Activos no Monetarios | 0.00 | 0.00 |

Bajo protesta de decir verdad declaramos que los Estados Financieros y sus notas, son razonablemente correctos y son responsabilidad del emisor.

C.P. ROBERTO CLEMENTE PIÑA AMAYA
PRESIDENTE MUNICIPAL

LIC. JUAN DAVID GUERRERO VALDEZ
REGIDOR DE HACIENDA

C.YADIRA CARDENAS QUIRINO
SINDICO DE MAYORIA

C.P. CARLOS ACOSTA GARCIA
TESORERO MUNICIPAL

C.P. LUIS GILBERTO SERNA CORTEZ
CONTRALOR MUNICIPAL

C. ORLANDO AGUILERA MANCILLA
SINDICO DE MINORIA

INFORMACIÓN CONTABLE

ESTADO DE FLUJO DE EFECTIVO

Presidencia Municipal de Frontera, Coahuila
Estado de Flujos de Efectivo
Del 01 de enero al 31 de diciembre de 2022 y 2021
(Cifras en Pesos)

| Concepto | 2022 | 2021 |
|--|-----------------------|-----------------------|
| Flujos de Efectivo de las Actividades de Operación | | |
| Origen | | |
| Impuestos | 370,233,922.24 | 277,169,181.01 |
| Cuotas y Aportaciones de Seguridad Social | 55,512,948.45 | 38,546,530.52 |
| Contribuciones de Mejoras | 0.00 | 0.00 |
| Derechos | 0.00 | 0.00 |
| Productos | 13,131,803.56 | 15,544,665.93 |
| Aprovechamientos | 1,197,472.77 | 10,117.39 |
| Ingresos por Venta de Bienes y Prestación de Servicios | 4,797,189.71 | 577,661.56 |
| Participaciones, Aportaciones, Convenios, Incentivos Derivados de la Colaboración | 0.00 | 0.00 |
| Fiscal y Fondos Distintos de Aportaciones | 217,660,234.31 | 192,992,269.67 |
| Transferencias, Asignaciones, Subsidios y Subvenciones, y Pensiones y Jubilaciones | 0.00 | 0.00 |
| Otros Orígenes de Operación | 77,934,273.44 | 29,497,935.94 |
| Aplicación | 268,834,359.82 | 247,671,245.07 |
| Servicios Personales | 100,330,011.36 | 125,896,670.07 |
| Materiales y Suministros | 24,194,805.26 | 29,658,894.72 |
| Servicios Generales | 46,776,703.54 | 48,483,608.74 |
| Transferencias Internas y Asignaciones al Sector Público | 0.00 | 0.00 |
| Transferencias al resto del Sector Público | 0.00 | 0.00 |
| Subsidios y Subvenciones | 11,032,144.30 | 10,756,574.01 |
| Ayudas Sociales | 2,808,828.06 | 552,974.88 |
| Pensiones y Jubilaciones | 0.00 | 0.00 |
| Transferencias a Fideicomisos, Mandatos y Contratos Análogos | 0.00 | 0.00 |
| Transferencias a la Seguridad Social | 0.00 | 0.00 |
| Donativos | 0.00 | 0.00 |
| Transferencias al Exterior | 0.00 | 0.00 |
| Participaciones | 0.00 | 0.00 |
| Aportaciones | 0.00 | 0.00 |
| Convenios | 0.00 | 0.00 |
| Otras Aplicaciones de Operación | 83,691,867.30 | 32,322,522.65 |
| Flujos Netos de Efectivo por Actividades de Operación | 101,399,562.42 | 29,497,935.94 |
| Flujos de Efectivo de las Actividades de Inversión | | |
| Origen | 0.00 | 0.00 |
| Bienes Inmuebles, Infraestructura y Construcciones en Proceso | 0.00 | 0.00 |
| Bienes Muebles | 0.00 | 0.00 |
| Otros Orígenes de Inversión | 0.00 | 0.00 |
| Aplicación | 81,873,108.13 | 33,551,191.12 |
| Bienes Inmuebles, Infraestructura y Construcciones en Proceso | 66,330,190.65 | 33,237,942.40 |
| Bienes Muebles | 15,542,917.48 | 313,248.72 |
| Otras Aplicaciones de Inversión | 0.00 | 0.00 |
| Flujos Netos de Efectivo por Actividades de Inversión | -81,873,108.13 | -33,551,191.12 |
| Flujos de Efectivo de las Actividades de Financiamiento | | |
| Origen | 0.00 | 0.00 |
| Endeudamiento Neto | 0.00 | 0.00 |
| Interno | 0.00 | 0.00 |
| Externo | 0.00 | 0.00 |
| Otros Orígenes de Financiamiento | 0.00 | 0.00 |
| Aplicación | 0.00 | 0.00 |
| Servicios de la Deuda | 0.00 | 0.00 |
| Interno | 0.00 | 0.00 |
| Externo | 0.00 | 0.00 |
| Otras Aplicaciones de Financiamiento | 0.00 | 0.00 |
| Flujos Netos de Efectivo por Actividades de Financiamiento | 0.00 | 0.00 |
| Incremento/Disminución Neta en el Efectivo y Equivalentes al Efectivo | 19,526,454.29 | -4,053,255.18 |
| Efectivo y Equivalentes al Efectivo al Inicio del Ejercicio | 375,515.95 | 4,428,771.13 |
| Efectivo y Equivalentes al Efectivo al Final del Ejercicio | 19,901,970.24 | 375,515.95 |

Bajo protesta de decir verdad declaramos que los Estados Financieros y sus notas, son razonablemente correctos y son responsabilidad del emisor.

C.P. ROBERTO CLEMENTE PIÑA AMAYA
PRESIDENTE MUNICIPAL

LIC. JUAN DAVID GUERRERO VALDEZ
REGIDOR DE HACIENDA

C.YADIRA CARDENAS QUIRINO
SINDICO DE MAYORIA

C.P. CARLOS ACOSTA GARCIA
TESORERO MUNICIPAL

C.P. LUIS GILBERTO SERNA CORTEZ
CONTRALOR MUNICIPAL

C. ORLANDO AGUILERA MANCILLA
SINDICO DE MINORIA

INFORMACIÓN CONTABLE

ESTADO ANALITICO DEL ACTIVO

| Concepto | Saldo Inicial | Cargos del Periodo | Abonos del Periodo | Saldo Final | Variación del Periodo |
|---|-----------------------|-----------------------|-----------------------|-----------------------|-----------------------|
| ACTIVO | 131,849,004.52 | 792,661,507.88 | 689,943,186.29 | 234,567,326.11 | 102,718,321.59 |
| Activo Circulante | 883,613.07 | 710,718,789.84 | 689,443,186.29 | 22,159,216.62 | 21,275,603.55 |
| Efectivo y Equivalentes | 375,515.95 | 398,368,865.75 | 378,842,411.46 | 19,901,970.24 | 19,526,454.29 |
| Derechos a Recibir Efectivo o Equivalentes | 493,097.12 | 296,054,975.12 | 295,111,606.31 | 1,436,465.93 | 943,368.81 |
| Derechos a Recibir Bienes o Servicios | 15,000.00 | 16,294,948.97 | 15,489,168.52 | 820,780.45 | 805,780.45 |
| Inventarios | 0.00 | 0.00 | 0.00 | 0.00 | 0.00 |
| Almacenes | 0.00 | 0.00 | 0.00 | 0.00 | 0.00 |
| Estimación por Pérdida o Deterioro de Activos Circulantes | 0.00 | 0.00 | 0.00 | 0.00 | 0.00 |
| Otros Activos Circulantes | 0.00 | 0.00 | 0.00 | 0.00 | 0.00 |
| Activo No Circulante | 130,965,391.45 | 81,942,718.04 | 500,000.00 | 212,408,109.49 | 81,442,718.04 |
| Inversiones Financieras a Largo Plazo | 0.00 | 0.00 | 0.00 | 0.00 | 0.00 |
| Derechos a Recibir Efectivo o Equivalentes a Largo Plazo | 0.00 | 0.00 | 0.00 | 0.00 | 0.00 |
| Bienes Inmuebles, Infraestructura y Construcciones en Proceso | 55,308,107.56 | 66,330,190.65 | 0.00 | 121,638,298.21 | 66,330,190.65 |
| Bienes Muebles | 75,657,283.89 | 15,612,527.39 | 500,000.00 | 90,769,811.28 | 15,112,527.39 |
| Activos Intangibles | 0.00 | 0.00 | 0.00 | 0.00 | 0.00 |
| Depreciación, Deterioro y Amortización Acumulada de Bienes | 0.00 | 0.00 | 0.00 | 0.00 | 0.00 |
| Activos Diferidos | 0.00 | 0.00 | 0.00 | 0.00 | 0.00 |
| Estimación por Pérdida o Deterioro de Activos no Circulantes | 0.00 | 0.00 | 0.00 | 0.00 | 0.00 |
| Otros Activos no Circulantes | 0.00 | 0.00 | 0.00 | 0.00 | 0.00 |

Bajo protesta de decir verdad declaramos que los Estados Financieros y sus notas, son razonablemente correctos y son responsabilidad del emisor.

C.P. ROBERTO CLEMENTE RIÑA AMAYA
PRESIDENTE MUNICIPAL

LIC. JUAN DAVID GUERRERO VALDEZ
REGIDOR DE HACIENDA

C.YADIRA CARDENAS QUIRINO
SINDICO DE MAYORIA

C.P. CARLOS ACOSTA GARCIA
TESORERO MUNICIPAL

C.P. LUIS GILBERTO SERNA CORTEZ
CONTRALOR MUNICIPAL

C. ORLANDO AGUILERA MANCILLA
SINDICO DE MINORIA

INFORMACIÓN CONTABLE

ESTADO ANALÍTICO DE LA DEUDA Y OTROS PASIVOS

| Denominación de las Deudas | Moneda de Contratación | Institución o País Acreedor | Saldo Inicial del Periodo | Saldo Final del Periodo |
|--|------------------------|-----------------------------|---------------------------|-------------------------|
| DEUDA PÚBLICA | | | | |
| Corto Plazo | | | | |
| Deuda Interna | | | 0.00 | 0.00 |
| Instituciones de Crédito | | | 0.00 | 0.00 |
| Títulos y Valores | | | 0.00 | 0.00 |
| Arrendamientos Financieros | | | 0.00 | 0.00 |
| Deuda Externa | | | 0.00 | 0.00 |
| Organismos Financieros Internacionales | | | 0.00 | 0.00 |
| Deuda Bilateral | | | 0.00 | 0.00 |
| Títulos y Valores | | | 0.00 | 0.00 |
| Arrendamientos Financieros | | | 0.00 | 0.00 |
| Subtotal de Deuda Pública a Corto Plazo | | | 0.00 | 0.00 |
| Largo Plazo | | | | |
| Deuda Interna | | | 0.00 | 0.00 |
| Instituciones de Crédito | | | 0.00 | 0.00 |
| Títulos y Valores | | | 0.00 | 0.00 |
| Arrendamientos Financieros | | | 0.00 | 0.00 |
| Deuda Externa | | | 0.00 | 0.00 |
| Organismos Financieros Internacionales | | | 0.00 | 0.00 |
| Deuda Bilateral | | | 0.00 | 0.00 |
| Títulos y Valores | | | 0.00 | 0.00 |
| Arrendamientos Financieros | | | 0.00 | 0.00 |
| Subtotal de Deuda Pública a Largo Plazo | | | 0.00 | 0.00 |
| Total de Otros Pasivos | | | 11,396,123.03 | 14,944,781.07 |
| Total de Deuda Pública y Otros Pasivos | | | 11,396,123.03 | 14,944,781.07 |

Bajo protesta de decir verdad declaramos que los Estados Financieros y sus notas, son razonablemente correctos y son responsabilidad del emisor.

C.P. ROBERTO CLEMENTE PIÑA AMAYA
PRESIDENTE MUNICIPAL

UC. JUAN DAVID GUERRERO VALDEZ
REGIDOR DE HACIENDA

C.YADIRA CARDENAS QUIRINO
SINDICO DE MAYORIA

C.P. CARLOS ACOSTA GARCIA
TESORERO MUNICIPAL

C.P. LUIS GILBERTO SERNA CORTEZ
CONTRATOR MUNICIPAL

C. ORLANDO AGUILERA MANCILLA
SINDICO DE MINORIA

INFORMACIÓN CONTABLE

INFORME SOBRE PASIVOS CONTINGENTES

Cd. Frontera, Coahuila a 14 de Abril del 202

Oficio: IV/001/2023

Asunto: Pasivos Contingentes


DIP. EDUARDO OLMOS CASTRO
PRESIDENTE DE LA JUNTA DE GOBIERNO DEL H. CONGRESOS DEL ESTADO
PRESENTE.-

Por medio de la presente se le informa que la Presidencia Municipal de Frontera Coahuila, no cuenta con PASIVOS CONTINGENTES durante el ejercicio fiscal del año 2022.

Sin más por el momento, quedamos a sus órdenes para cualquier duda.




C.P. ROBERTO CLEMENTE PIÑA AMAYA
PRESIDENTE MUNICIPAL



LIC. JUAN DAVID GUERRERO VALDEZ
REGIDOR DE HACIENDA



C.YADIRA CARDENAS QUIRINO
SINDICO DE MAYORIA



C.P. CARLOS ACOSTA GARCIA
TESORERO MUNICIPAL



C.P. LUIS GILBERTO SERNA CORTEZ
CONTRALOR MUNICIPAL

C. ORLANDO AGUILERA MANCILLA
SINDICO DE MINORIA

INFORMACIÓN CONTABLE


NOTAS DE LOS ESTADOS FINANCIEROS

| PRESIDENCIA MUNICIPAL DE FRONTERA COAHUILA | | |
|--|----------------------|-------------------|
| EFE 01 - Efectivo y Equivalentes | | |
| Concepto | 2022 | 2021 |
| Efectivo | 23,000.00 | 0.00 |
| Bancos/Tesorería | 19,556,776.46 | 74,732.57 |
| Bancos/Dependencias y Otros | 0.00 | 0.00 |
| Inversiones Temporales (Hasta 3 meses) | 0.00 | 0.00 |
| Fondos con Afectación Específica | 0.00 | 0.00 |
| Depósitos de Fondos de Terceros en Garantía y/o Administración | 322,193.78 | 300,783.38 |
| Otros Efectivos y Equivalentes | 0.00 | 0.00 |
| Total de Efectivo y Equivalentes | 19,901,970.24 | 375,515.95 |



C.P. ROBERTO CLEMENTE PIÑA AMAYA
PRESIDENTE MUNICIPAL


LIC. JUAN DAVID GUERRERO VALDEZ
REGIDOR DE HACIENDA


C. YADIRA CARDENAS QUIRINO
SÍNDICO DE MAYORÍA


C.P. CARLOS ACOSTA GARCIA
TESORERO MUNICIPAL


C.P. LUIS GILBERTO SERNA CORTEZ
CONTRALOR MUNICIPAL


C. ORLANDO AGUILERA MANCILLA
SÍNDICO DE MINORÍA

PRESIDENCIA MUNICIPAL DE FRONTERA COAHUILA
Conciliación entre los Ingresos Presupuestarios y Contables
Correspondiente del 01 de enero al 31 de diciembre de 2022
(Cifras en pesos)

| | | |
|---|--|-----------------------|
| 1. Total de Ingresos Presupuestarios | | 292,299,648.80 |
|---|--|-----------------------|

| | | |
|--|------|-------------|
| 2. Más Ingresos Contables No Presupuestarios | | 0.00 |
| 2.1 Ingresos Financieros | 0.00 | |
| 2.2 Incremento por Variación de Inventarios | 0.00 | |
| 2.3 Disminución del Exceso de Estimaciones por Pérdida o Deterioro u Obsolescencia | 0.00 | |
| 2.4 Disminución del Exceso de Provisiones | 0.00 | |
| 2.5 Otros Ingresos y Beneficios Varios | 0.00 | |
| 2.6 Otros Ingresos Contables No Presupuestarios | 0.00 | |

| | | |
|---|------|-------------|
| 3. Menos Ingresos Presupuestarios No Contables | | 0.00 |
| 3.1 Aprovechamientos Patrimoniales | 0.00 | |
| 3.2 Ingresos Derivados de Financiamientos | 0.00 | |
| 3.3 Otros Ingresos Presupuestarios No Contables | 0.00 | |

| | | |
|---------------------------------------|--|-----------------------|
| 4. Total de Ingresos Contables | | 292,299,648.80 |
|---------------------------------------|--|-----------------------|

PRESIDENCIA MUNICIPAL DE FRONTERA COAHUILA
Conciliación entre los Egresos Presupuestarios y los Gastos Contables
Correspondiente del 01 de enero al 31 de diciembre de 2022
(Cifras en pesos)

| | | |
|--|--|-----------------------|
| 1. Total de Egresos Presupuestarios | | 274,584,764.75 |
|--|--|-----------------------|

| | | |
|---|---------------|----------------------|
| 2. Menos Egresos Presupuestario No Contables | | 81,942,718.04 |
| 2.1 Materias Primas y Materiales de Producción y Comercialización | 0.00 | |
| 2.2 Materiales y Suministros | 0.00 | |
| 2.3 Mobiliario y Equipo de Administración | 272,921.51 | |
| 2.4 Mobiliario y Equipo Educacional y Recreativo | 524,483.56 | |
| 2.5 Equipo e Instrumental Médico y de Laboratorio | 18,502.00 | |
| 2.6 Vehículos y Equipo de Transporte | 13,784,799.93 | |
| 2.7 Equipo de Defensa y Seguridad | 162,094.28 | |
| 2.8 Maquinaria, Otros Equipos y Herramientas | 592,106.11 | |
| 2.9 Activos Biológicos | 257,620.00 | |
| 2.10 Bienes Inmuebles | 0.00 | |
| 2.11 Activos Intangibles | 0.00 | |
| 2.12 Obra Pública en Bienes de Dominio Público | 65,547,885.36 | |
| 2.13 Obra Pública en Bienes Propios | 782,305.29 | |
| 2.14 Acciones y Participaciones de Capital | 0.00 | |
| 2.15 Compra de Títulos y Valores | 0.00 | |

| | | |
|------|---|------|
| 2.16 | Concesión de Préstamos | 0.00 |
| 2.17 | Inversiones en Fideicomisos, Mandatos y Otros Análogos | 0.00 |
| 2.18 | Provisiones para Contingencias y Otras Erogaciones Especiales | 0.00 |
| 2.19 | Amortización de la Deuda Pública | 0.00 |
| 2.20 | Adeudos de Ejercicios Fiscales Anteriores (ADEFAS) | 0.00 |
| 2.21 | Otros Egresos Presupuestales No Contables | 0.00 |

| | | |
|---|------|-------------|
| 3. Más Gastos Contables No Presupuestarios | | 0.00 |
| 3.1 Estimaciones, Depreciaciones, Deterioros, Obsolescencia y Amortizaciones | 0.00 | |
| 3.2 Provisiones | 0.00 | |
| 3.3 Disminución de Inventarios | 0.00 | |
| 3.4 Aumento por Insuficiencia de Estimaciones por Pérdida o Deterioro u Obsolescencia | 0.00 | |
| 3.5 Aumento por Insuficiencia de Provisiones | 0.00 | |
| 3.6 Otros Gastos | 0.00 | |
| 3.7 Otros Gastos Contables No Presupuestarios | 0.00 | |

4. Total de Gastos Contables

192,642,046.71

Bajo protesta de decir verdad declaramos que los Estados Financieros y sus notas, son razonablemente correctos y son responsabilidad del emisor.


C.P. ROBERTO CLEMENTE PIÑA AMAYA
PRESIDENTE MUNICIPAL


LIC. JUAN DAVID GUERRERO VALDEZ
REGIDOR DE HACIENDA


C. YADIRA CARDENAS QUIRINO
SINDICO DE MAYORIA


C.P. CARLOS ACOSTA GARCIA
TESORERO MUNICIPAL


C.P. LUIS GILBERTO SERNA CORTEZ
CONTRALOR MUNICIPAL


C. ORLANDO AGUILERA MANCILLA
SINDICO DE MINORIA

| PRESIDENCIA MUNICIPAL DE FRONTERA COAHUILA | | | | |
|---|-------------------|-----------------------|-----------------------|----------------------|
| ESF 01 - Efectivo y Equivalentes | | | | |
| DESCRIPCION | SALDO INICIAL | CARGOS | ABONO | SALDO FINAL |
| Fondos Fijos De Caja - Empleados | - | 54,000.00 | 31,000.00 | 23,000.00 |
| Bancos Moneda Nacional - Cuentas Bancarias | 74,732.57 | 398,293,455.35 | 378,811,411.46 | 19,556,776.46 |
| Depósitos En Garantía - Otros | 83,145.50 | - | - | 83,145.50 |
| Depósitos En Garantía - Prestadores De Servicio | 217,637.88 | 21,410.40 | - | 239,048.28 |
| TOTAL | 375,515.95 | 398,368,865.75 | 378,842,411.46 | 19,901,970.24 |

| PRESIDENCIA MUNICIPAL DE FRONTERA COAHUILA | | | | |
|---|-------------------|-----------------------|-----------------------|---------------------|
| ESF 02 - Derechos a Recibir Efectivo y Equivalentes | | | | |
| DESCRIPCION | SALDO INICIAL | CARGOS | ABONO | SALDO FINAL |
| Cuentas Por Cobrar A Entidades Federativas Y Municipios | 214,670.16 | - | - | 214,670.16 |
| Otras Cuentas Por Cobrar | - | 217,660,234.31 | 217,660,234.31 | - |
| Gastos A Comprobar - Empleados | 57,039.41 | 633,672.52 | 594,817.51 | 95,894.42 |
| Gastos A Comprobar - Otros | - | 2,075,243.80 | 1,315,080.00 | 760,163.80 |
| Subsidio Al Empleo | 21,900.70 | - | - | 21,900.70 |
| Credito Al Salario | 112,553.01 | - | - | 112,553.01 |
| Contribuciones Por Cobrar | - | 55,512,948.45 | 55,511,517.38 | 1,431.07 |
| Derechos Por Cobrar | - | 13,131,803.56 | 13,133,234.63 | 1,431.07 |
| Productos Por Cobrar | - | 1,197,472.77 | 1,197,472.77 | - |
| Aprovechamientos Por Cobrar | - | 4,797,189.71 | 4,797,189.71 | - |
| Préstamos Otorgados A Cp Al Sector Privado - Empleados | 86,933.84 | 1,046,410.00 | 902,060.00 | 231,283.84 |
| Total | 493,097.12 | 296,054,975.12 | 295,111,606.31 | 1,436,465.93 |

| PRESIDENCIA MUNICIPAL DE FRONTERA COAHUILA | | | | |
|--|-------------------|-----------------------|-----------------------|---------------------|
| ESF 02 - Derechos a Recibir Efectivo y Equivalentes Y Bienes o Servicios | | | | |
| DESCRIPCION | SALDO INICIAL | CARGOS | ABONO | SALDO FINAL |
| Cuentas Por Cobrar A Entidades Federativas Y Municipios | 214,670.16 | - | - | 214,670.16 |
| Otras Cuentas Por Cobrar | - | 217,660,234.31 | 217,660,234.31 | - |
| Gastos A Comprobar - Empleados | 57,039.41 | 633,672.52 | 594,817.51 | 95,894.42 |
| Gastos A Comprobar - Otros | - | 2,075,243.80 | 1,315,080.00 | 760,163.80 |
| Subsidio Al Empleo | 21,900.70 | - | - | 21,900.70 |
| Credito Al Salario | 112,553.01 | - | - | 112,553.01 |
| Contribuciones Por Cobrar | - | 55,512,948.45 | 55,511,517.38 | 1,431.07 |
| Derechos Por Cobrar | - | 13,131,803.56 | 13,133,234.63 | 1,431.07 |
| Productos Por Cobrar | - | 1,197,472.77 | 1,197,472.77 | - |
| Aprovechamientos Por Cobrar | - | 4,797,189.71 | 4,797,189.71 | - |
| Préstamos Otorgados A Cp Al Sector Privado - Empleados | 86,933.84 | 1,046,410.00 | 902,060.00 | 231,283.84 |
| Anticipo a Proveedores por Adquisición de Bienes y Prestación | - | 2,624,044.12 | 2,624,044.12 | - |
| Anticipo A Proveedores Por Adquisición De Bienes Y Prestación | 15,000.00 | 558,750.00 | 558,750.00 | 15,000.00 |
| Anticipo A Proveedores Por Adquisición De Bienes Y Prestación | - | 158,000.00 | 158,000.00 | - |
| Anticipo A Proveedores Por Adquisición De Bienes Y Prestación | - | 539,549.15 | 539,549.15 | - |
| Anticipo A Proveedores Por Adquisición De Bienes Y Prestación | - | 2,302,308.86 | 2,302,308.86 | - |
| Anticipo A Contratistas Por Obra Pública En Bienes De Dominio | - | 5,841,414.16 | 4,529,477.81 | 1,311,936.35 |
| Anticipo A Contratistas Por Obra Pública En Bienes De Dominio | - | 4,270,882.68 | 4,777,038.58 | 506,155.90 |
| TOTAL | 508,097.12 | 312,349,924.09 | 310,600,774.83 | 2,257,246.38 |

Bienes Disponibles para su Transformación o Consumo (inventarios)

ESF 04.

Esta Nota no le aplica al Municipio de Frontera, Coahuila; ya que no realiza ningún proceso de transformación y/o elaboración de bienes

ESF 05.

Esta Nota no le aplica al Municipio de Frontera, Coahuila

Inversiones Financieras

ESF 06.

Esta Nota no le aplica al Municipio de Frontera, Coahuila

ESF 07.

Municipio de Frontera, Coahuila; no maneja inversiones financieras a un determinado plazo, únicamente se manejan inversiones en mesa de dinero a un día y están consideradas a corto plazo, las que se describen con anterioridad.

| PRESIDENCIA MUNICIPAL DE FRONTERA COAHUILA | | | | |
|---|-----------------------|----------------------|-------------------|-----------------------|
| ESF 08 -Bienes Muebles, Inmuebles e Intangibles | | | | |
| DESCRIPCION | SALDO INICIAL | CARGOS | ABONO | SALDO FINAL |
| Terrenos | 5,239,839.00 | - | - | 5,239,839.00 |
| Edificios no Habitacionales | 16,830,326.16 | - | - | 16,830,326.16 |
| Edificación no Habitacional en Proceso | - | 20,916,883.92 | - | 20,916,883.92 |
| División de Terrenos y Construcción de Obras de Urbanización e | 33,237,942.40 | 37,771,649.11 | - | 71,009,591.51 |
| Construcción de Vías de Comunicación en Proceso | - | 4,436,365.39 | - | 4,436,365.39 |
| Otras Construcciones de Ingeniería Civil u Obra Pesada en Proce | - | 2,422,986.94 | - | 2,422,986.94 |
| División de Terrenos y Construcción de Obras de Urbanización e | - | 468,235.29 | - | 468,235.29 |
| Otras Construcciones de Ingeniería Civil u Obra Pesada en Proce | - | 314,070.00 | - | 314,070.00 |
| Muebles de Oficina y Estantería | 4,997,386.06 | 15,187.65 | - | 5,012,573.71 |
| Equipo de Cómputo y de Tecnologías de la Información | 4,706,349.35 | 132,000.38 | - | 4,838,349.73 |
| Otros Mobiliarios y Equipos de Administración | 5,020,410.83 | 125,733.48 | - | 5,146,144.31 |
| Equipos y Aparatos Audiovisuales | 23,000.00 | 29,926.84 | - | 52,926.84 |
| Cámaras Fotográficas y de Video | 699,749.41 | - | - | 699,749.41 |
| Otro Mobiliario y Equipo Educativo y Recreativo | - | 494,556.72 | - | 494,556.72 |
| Equipo Médico y de Laboratorio | 791,058.72 | 18,502.00 | - | 809,560.72 |
| Vehículos y Equipo Terrestre | 43,217,039.08 | 13,784,799.93 | 500,000.00 | 56,501,839.01 |
| Otros Equipos de Transporte | 1,107,066.80 | - | - | 1,107,066.80 |
| Equipo De Defensa Y Seguridad | 2,796,144.21 | 162,094.28 | - | 2,958,238.49 |
| Maquinaria y Equipo Agropecuario | 171,000.00 | - | - | 171,000.00 |
| Maquinaria y Equipo Industrial | 561,417.50 | - | - | 561,417.50 |
| Maquinaria y Equipo de Construcción | 474,855.00 | - | - | 474,855.00 |
| Equipo de Comunicación y Telecomunicación | 5,676,065.53 | 30,670.66 | - | 5,706,736.19 |
| Equipos de Generación Eléctrica, Aparatos y Accesorios Eléctric | 55,592.15 | 448,986.12 | - | 504,578.27 |
| Herramientas y Máquinas-Herramienta | 2,411,138.52 | 72,349.92 | - | 2,483,488.44 |
| Otros Equipos | 2,924,010.73 | 40,099.41 | - | 2,964,110.14 |
| Bienes Artísticos, Culturales y Científicos | 25,000.00 | - | - | 25,000.00 |
| Árboles y Plantas | - | 257,620.00 | - | 257,620.00 |
| TOTAL | 130,965,391.45 | 81,942,718.04 | 500,000.00 | 212,408,109.49 |

ESF 09.

Municipio de frontera coahuila no maneja activos intangibles

Estimaciones y Deterioros

ESF 10.

Esta Nota no le aplica al Municipio de Frontera, Coahuila; ya que al 31 de Diciembre del 2022 no se tienen estimación de cuentas incobrables, estimación de inventarios, deterioro de activos biológicos o cualquier otra.

Otros Activos

ESF 11.

Municipio de Frontera, Coahuila; al 31 de diciembre del 2022 no se cuenta con este rubro.

| PRESIDENCIA MUNICIPAL DE FRONTERA COAHUILA | | | | |
|---|---------------|---------------|---------------|--------------|
| ESF 12 - PASIVO | | | | |
| DESCRIPCION | SALDO INICIAL | CARGOS | ABONO | SALDO FINAL |
| Servicios Personales Por Pagar A Corto Plazo - Empleados | 125,428.27 | 1,575,996.87 | 1,497,721.02 | 47,152.42 |
| Servicios Personales Por Pagar A Corto Plazo - Otros | - | 79,173,005.03 | 79,173,005.03 | - |
| Servicios Personales Por Pagar A Corto Plazo - Proveedores | 36,540.00 | 236,252.40 | 236,252.40 | 36,540.00 |
| Proveedores Por Pagar A Corto Plazo - Apoyos | - | - | - | - |
| Proveedores Por Pagar A Corto Plazo - Contratistas | - | 2,579,980.80 | 2,579,980.80 | - |
| Proveedores Por Pagar A Corto Plazo - Dependencias Externas | 53,191.20 | 1,057,866.00 | 1,859,841.00 | 855,166.20 |
| Proveedores Por Pagar A Corto Plazo - Empleados | - | 113,142.97 | 113,142.97 | - |
| Proveedores Por Pagar A Corto Plazo - Otros | - | 10,885,862.38 | 10,901,856.59 | 15,994.21 |
| Proveedores Por Pagar A Corto Plazo - Prestadores De Servicio | 1,636,625.87 | 46,181,407.20 | 47,774,553.79 | 3,229,772.46 |
| Proveedores Por Pagar A Corto Plazo - Proveedores | 1,814,087.44 | 40,806,072.93 | 43,468,019.90 | 4,476,034.41 |
| Contratistas (Obra) Por Pagar A Corto Plazo - Contratistas | - | 41,989,099.22 | 41,989,099.22 | - |
| Contratistas (Obra) Por Pagar A Corto Plazo - Proveedores | - | 20,634,668.65 | 20,634,668.65 | - |
| Transferencias Otorgadas Por Pagar A Corto Plazo - Apoyos | 4,000.00 | 644,195.00 | 644,195.00 | 4,000.00 |
| Transferencias Otorgadas Por Pagar A Corto Plazo - Contratistas | - | 371,780.00 | 371,780.00 | - |
| Transferencias Otorgadas Por Pagar A Corto Plazo - Empleados | - | 127,260.70 | 127,260.70 | - |
| Transferencias Otorgadas Por Pagar A Corto Plazo - Otros | - | 14,068.00 | 17,562.00 | 3,494.00 |
| Transferencias Otorgadas Por Pagar A Corto Plazo - Prestadores | - | 486,423.27 | 516,336.27 | 29,913.00 |
| Transferencias Otorgadas Por Pagar A Corto Plazo - Proveedores | 20,532.00 | 3,274,710.06 | 4,787,160.91 | 1,532,982.85 |
| Retenciones Y Contribuciones Por Pagar A Corto Plazo - Depend | - | 9,072,377.00 | 10,806,189.00 | 1,733,812.00 |
| Retenciones Y Contribuciones Por Pagar A Corto Plazo - Emplea | - | 3,795,399.35 | 3,795,399.35 | - |

| | | | | |
|---|----------------------|-----------------------|-----------------------|----------------------|
| Retenciones Y Contribuciones Por Pagar A Corto Plazo - Otros | - | 1,824,168.65 | 1,889,742.15 | 65,573.50 |
| Retenciones Y Contribuciones Por Pagar A Corto Plazo - Prestad | 1,474,803.44 | 1,526,603.44 | 51,800.00 | - |
| Retenciones Y Contribuciones Por Pagar A Corto Plazo - Proveed | - | 210,104.89 | 210,104.89 | - |
| Retencion I.S.P.T. | 5,320,482.31 | 10,698,894.00 | 9,608,745.61 | 4,230,333.92 |
| Retencion I.S.S.S.T.E. | 487,312.02 | 1,502,205.89 | 1,015,094.04 | 200.17 |
| Retencion Caja Ahorro | - | 294,024.82 | 320,914.34 | 26,889.52 |
| Posadas Navideñas | 37,796.00 | - | - | 37,796.00 |
| Retencion Acerobono | 0.03 | - | - | 0.03 |
| Retencion Descuentos Especiales | 77,875.90 | 269,399.37 | 284,185.45 | 92,661.98 |
| Retencion Credíexpress | 28,698.38 | - | - | 28,698.38 |
| Retencion Pension Alimenticia | 3,751.81 | 2,050,235.62 | 1,992,947.28 | 53,536.53 |
| Retencion Tenencias Y Placas | 1,910.39 | 107,295.00 | 107,295.00 | 1,910.39 |
| Retencion Cuota Sindical | 0.01 | 3,254,697.06 | 3,246,231.88 | 8,465.17 |
| Aportacion I.S.S.S.T.E. | - | 1,913,760.79 | - | 1,913,760.79 |
| Aportaciones Caja De Ahorro | - | 26,889.52 | - | 26,889.52 |
| Retencion Isr Honorarios | 205.43 | 25,900.00 | 166,504.28 | 140,809.71 |
| Retencion Isr X Arrendamiento | - | - | 6,918.98 | 6,918.98 |
| I.V.C. | 46,119.35 | - | 286,484.30 | 332,603.65 |
| Devoluciones De Contribuciones Por Pagar A Corto Plazo - Cont | 65,190.31 | 11,217.95 | 11,217.95 | 65,190.31 |
| Otras Cuentas Por Pagar A Corto Plazo - Contratistas | - | 2,624,044.12 | 2,624,044.12 | - |
| Otras Cuentas Por Pagar A Corto Plazo - Dependencias Externas | - | - | 558,750.00 | 558,750.00 |
| Otras Cuentas Por Pagar A Corto Plazo - Empleados | - | 1,720,539.96 | 1,720,539.96 | - |
| Otras Cuentas Por Pagar A Corto Plazo - Otros | - | 2,233,243.80 | 2,233,243.80 | - |
| Otras Cuentas Por Pagar A Corto Plazo - Prestadores De Servicio | - | 560,959.55 | 560,959.55 | - |
| Otras Cuentas Por Pagar A Corto Plazo - Proveedores | - | 2,302,308.84 | 2,302,308.84 | - |
| Sobrantes De Centros De Cobre - Empleados | 23.92 | - | 0.49 | 24.41 |
| Ceprofis Por Pagar | - | 11,032,144.30 | 11,032,144.30 | - |
| Cargos Menores Registrados Por Bancos (Depósitos) - Cuentas | 62.22 | - | - | 62.22 |
| Cuentas Por Pagar Secretaria De Finanzas | - | 6,708,178.42 | 5,940,840.05 | 767,338.37 |
| Acreedores Varios | 143,017.51 | - | - | 143,017.51 |
| Cuentas Por Pagar Secretaria De Finanzas Convenio De Coordin | 18,469.22 | - | - | 18,469.22 |
| TOTAL | 11,396,123.03 | 291,852,095.22 | 295,400,753.26 | 14,944,781.07 |

ESF 13. - Fondos de Bienes de Terceros en Administración y/o en Garantía a corto y largo plazo

El Municipio de Frontera, Coahuila; al 31 de Diciembre de 2022 no se cuenta con este rubro.

ESF 14. Pasivos Diferidos

El Municipio de Frontera, Coahuila; al 31 de Diciembre de 2022 no se cuenta con este rubro.

| PRESIDENCIA MUNICIPAL DE FRONTERA COAHUILA | | | | |
|--|---------------|----------------------|----------------------|-------------|
| EA 1 - Ingresos de Gestión | | | | |
| DESCRIPCION | SALDO INICIAL | CARGOS | ABONO | SALDO FINAL |
| Impuestos Sobre el Patrimonio | - | 50,720,934.70 | 50,720,934.70 | - |
| Accesorios de Impuestos | - | 3,264,231.75 | 3,264,231.75 | - |
| Otros Impuestos | - | 1,527,782.00 | 1,527,782.00 | - |
| Derechos por Prestación de Servicios | - | 2,078,292.49 | 2,078,292.49 | - |
| Otros Derechos | - | 11,053,511.07 | 11,053,511.07 | - |
| Productos | - | 1,197,472.77 | 1,197,472.77 | - |
| Otros Aprovechamientos | - | 4,797,189.71 | 4,797,189.71 | - |
| TOTAL | - | 74,639,414.49 | 74,639,414.49 | - |

| PRESIDENCIA MUNICIPAL DE FRONTERA COAHUILA | | | | |
|---|---------------|-----------------------|-----------------------|-------------|
| EA 2 - Participaciones, Aportaciones, Convenios, Incentivos Derivados de la Colaboración Fiscal, Fondos Distintos de Aportaciones, Transferencias, Asignaciones, Subsidios y Subvenciones, y Pensiones y Jubilaciones | | | | |
| DESCRIPCION | SALDO INICIAL | CARGOS | ABONO | SALDO FINAL |
| Participaciones | - | 138,031,723.40 | 138,031,723.40 | - |
| Aportaciones | - | 79,628,510.91 | 79,628,510.91 | - |
| TOTAL | - | 217,660,234.31 | 217,660,234.31 | - |

Otros Ingresos y Beneficios

EA 3

al 31 de Diciembre del 2022 el Municipio de Frontera Coahuila no cuenta con esta partida

| PRESIDENCIA MUNICIPAL DE FRONTERA COAHUILA | | | | |
|--|---------------|-----------------------|-----------------------|-------------|
| EA 4-GASTOS Y OTRAS PERDIDAS | | | | |
| DESCRIPCIÓN | SALDO INICIAL | CARGOS | ABONO | SALDO FINAL |
| Remuneraciones al Personal de Carácter Permanente | - | 65,613,788.18 | 65,613,788.18 | - |
| Remuneraciones Adicionales y Especiales | - | 17,093,633.28 | 17,093,633.28 | - |
| Seguridad Social | - | 2,019,817.74 | 2,019,817.74 | - |
| Otras Prestaciones Sociales y Económicas | - | 15,602,772.16 | 15,602,772.16 | - |
| Materiales de Administración, Emisión de Documentos y Artículos | - | 1,829,507.89 | 1,829,507.89 | - |
| Alimentos y Utensilios | - | 717,812.47 | 717,812.47 | - |
| Materias Primas y Materiales de Producción y Comercialización | - | 71,750.00 | 71,750.00 | - |
| Materiales y Artículos de Construcción y de Reparación | - | 4,877,152.35 | 4,877,152.35 | - |
| Productos Químicos, Farmacéuticos y de Laboratorio | - | 127,985.69 | 127,985.69 | - |
| Combustibles, Lubricantes y Aditivos | - | 14,056,624.33 | 14,056,624.33 | - |
| Vestuario, Blancos, Prendas de Protección y Artículos Deportivos | - | 1,364,661.74 | 1,364,661.74 | - |
| Materiales y Suministros para Seguridad | - | 777,786.16 | 777,786.16 | - |
| Herramientas, Refacciones y Accesorios Menores | - | 1,932,883.01 | 1,932,883.01 | - |
| Servicios Básicos | - | 11,851,330.79 | 11,851,330.79 | - |
| Servicios de Arrendamiento | - | 12,146,997.27 | 12,146,997.27 | - |
| Servicios Profesionales, Científicos y Técnicos y Otros Servicios | - | 6,501,546.05 | 6,501,546.05 | - |
| Servicios Financieros, Bancarios y Comerciales | - | 2,225,540.87 | 2,225,540.87 | - |
| Servicios de Instalación, Reparación, Mantenimiento y Conservación | - | 5,278,187.36 | 5,278,187.36 | - |
| Servicios de Comunicación Social y Publicidad | - | 5,133,718.50 | 5,133,718.50 | - |
| Servicios de Traslado y Viáticos | - | 486,860.93 | 486,860.93 | - |
| Servicios Oficiales | - | 6,297,006.67 | 6,297,006.67 | - |
| Otros Servicios Generales | - | 1,247,853.06 | 1,247,853.06 | - |
| Subsidios | - | 11,032,144.30 | 11,032,144.30 | - |
| Ayudas Sociales a Personas | - | 1,619,088.21 | 1,619,088.21 | - |
| Becas | - | 404,270.00 | 404,270.00 | - |
| Ayudas Sociales a Instituciones | - | 1,465,507.70 | 1,465,507.70 | - |
| Transferencias a Fideicomisos, Mandatos y Contratos Análogos | - | 865,820.00 | 865,820.00 | - |
| TOTAL | - | 192,642,046.71 | 192,642,046.71 | - |

| PRESIDENCIA MUNICIPAL DE FRONTERA COAHUILA | |
|---|----------------------|
| EVHP 1 - Notas al Estado de Variación en la Hacienda Pública | |
| Hacienda Pública / Patrimonio Contribuido Neto de 2021 | 13,628,940.01 |
| Aportaciones | 13,628,940.01 |
| Hacienda Pública / Patrimonio Neto Final de 2021 | - |
| Cambios en la Hacienda Pública / Patrimonio Contribuido Neto de 2021 | 500,000.00 |
| Actualización de la Hacienda Pública/Patrimonio | 500,000.00 |
| Hacienda Pública / Patrimonio Neto Final de 2022 | 13,128,940.01 |


| PRESIDENCIA MUNICIPAL DE FRONTERA COAHUILA | | | |
|--|-----------------------|----------------------|-----------------------|
| EVHP 2 - Notas al Estado de Variación en la Hacienda Pública | | | |
| CONCEPTO | EJERCICIOS ANTERIORES | DEL EJERCICIO | TOTAL |
| Hacienda Pública / Patrimonio Contribuido Neto de 2021 | 13,628,940.01 | | 13,628,940.01 |
| Aportaciones | 13,628,940.01 | | 13,628,940.01 |
| Hacienda Pública / Patrimonio Generado Neto de 2021 | 78,752,559.88 | 28,071,381.60 | 106,823,941.48 |
| Resultados del Ejercicio (Ahorro/Desahorro) | - | 28,071,381.60 | 28,071,381.60 |
| Resultados de Ejercicios Anteriores | 78,752,559.88 | - | 78,752,559.88 |
| Revalúos | - | - | - |
| Reservas | - | - | 0 |
| Rectificaciones de Resultados de Ejercicios Anteriores | - | - | 0 |
| Cambios en la Hacienda Pública / Patrimonio Contribuido Neto de 2022 | - | - | 500,000.00 |
| Aportaciones | - | - | - |
| Donaciones de Capital | - | - | - |
| Actualización de la Hacienda Pública/Patrimonio | - | - | 500,000.00 |
| Variaciones de la Hacienda Pública / Patrimonio Generado Neto de 2022 | 28,071,381.60 | 71,598,281.95 | 99,669,663.55 |
| Resultados del Ejercicio (Ahorro/Desahorro) | - | 99,657,602.09 | 99,657,602.09 |
| Resultados de Ejercicios Anteriores | 28,071,371.60 | 28,071,381.60 | - |
| Revalúos | - | - | - |
| Reservas | - | - | - |
| Rectificaciones de Resultados de Ejercicios Anteriores | - | 12,061.46 | 12,061.46 |
| Hacienda Pública / Patrimonio Neto Final de 2022 | - | - | 219,622,545.04 |


| PRESIDENCIA MUNICIPAL DE FRONTERA COAHUILA | | |
|--|----------------------|-------------------|
| EFE 1 - Notas al Estado de Flujo de Efectivo | | |
| CONCEPTO | 2022 | 2021 |
| Efectivo | 23,000.00 | - |
| Bancos/Tesorería | 19,556,776.46 | 74,732.57 |
| Bancos/Deposiciones y Otros | - | - |
| Inversiones Temporales (Hasta 3 meses) | - | - |
| Fondos con Afectación Específica | - | - |
| Depósitos de Fondos de Terceros en Garantía y/o Administración | 322,193.78 | 300,783.38 |
| Otros Efectivos y Equivalentes | - | - |
| Total de Efectivo y Equivalentes | 19,901,970.24 | 375,515.95 |



C.P. ROBERTO CLEMENTE PIÑA AMAYA
PRESIDENTE MUNICIPAL


LIC. JUAN DAVID GUERRERO VALDEZ
REGIDOR DE HACIENDA


C. YADIRA CÁRDENAS QUIRINO
SINDICO DE MAYORIA


C.P. CARLOS ACOSTA GARCÍA
TESORERO MUNICIPAL


C.P. LUIS GILBERTO BERNAL CORTEZ
CONTRALOR MUNICIPAL


C. ORLANDO AGUILERA MANCILLA
SINDICO DE MINORIA

INFORMACIÓN CONTABLE

NOTAS DE MEMORIA DE LOS ESTADOS FINANCIEROS

PRESIDENCIA MUNICIPAL DE FRONTERA COAHUILA
CUENTAS DE ORDEN CONTABLES
Del 01 de enero al 31 de diciembre de 2022
(Cifras en Pesos)

| CUENTA | SALDO INICIAL | CARGOS | ABONOS | SALDO FINAL |
|--|---------------|--------|--------|-------------|
| 7 CUENTAS DE ORDEN CONTABLES | 0.00 | | 0.00 | 0.00 |
| 7.1 VALORES | 0.00 | 0.00 | 0.00 | 0.00 |
| 7.1.1 Valores en Custodia | 0.00 | 0.00 | 0.00 | 0.00 |
| 7.1.2 Custodia de Valores | 0.00 | 0.00 | 0.00 | 0.00 |
| 7.1.3 Instrumentos de Crédito Prestados a Formadores de Mercado | 0.00 | 0.00 | 0.00 | 0.00 |
| 7.1.4 Préstamo de Instrumentos de Crédito a Formadores de Mercado y su Garantía | 0.00 | 0.00 | 0.00 | 0.00 |
| 7.1.5 Instrumentos de Crédito Recibidos en Garantía de los Formadores de Mercado | 0.00 | 0.00 | 0.00 | 0.00 |
| 7.1.6 Garantía de Créditos Recibidos de los Formadores de Mercado | 0.00 | 0.00 | 0.00 | 0.00 |
| 7.2 EMISION DE OBLIGACIONES | 0.00 | 0.00 | 0.00 | 0.00 |
| 7.2.1 Autorización para la Emisión de Bonos, Títulos y Valores de la Deuda Pública Interna | 0.00 | 0.00 | 0.00 | 0.00 |
| 7.2.2 Autorización para la Emisión de Bonos, Títulos y Valores de la Deuda Pública Externa | 0.00 | 0.00 | 0.00 | 0.00 |
| 7.2.3 Emisiones Autorizadas de la Deuda Pública Interna y Externa | 0.00 | 0.00 | 0.00 | 0.00 |
| 7.2.4 Suscripción de Contratos de Préstamos y Otras Obligaciones de la Deuda Pública Interna | 0.00 | 0.00 | 0.00 | 0.00 |
| 7.2.5 Suscripción de Contratos de Préstamos y Otras Obligaciones de la Deuda Pública Externa | 0.00 | 0.00 | 0.00 | 0.00 |
| 7.2.6 Contratos de Préstamos y Otras Obligaciones de la Deuda Pública Interna y Externa | 0.00 | 0.00 | 0.00 | 0.00 |
| 7.3 AVALES Y GARANTIAS | 0.00 | 0.00 | 0.00 | 0.00 |
| 7.3.1 Aavales Autorizados | 0.00 | 0.00 | 0.00 | 0.00 |
| 7.3.2 Aavales Firmados | 0.00 | 0.00 | 0.00 | 0.00 |
| 7.3.3 Fianzas y Garantías Recibidas por Deudas a Cobrar | 0.00 | 0.00 | 0.00 | 0.00 |
| 7.3.4 Fianzas y Garantías Recibidas | 0.00 | 0.00 | 0.00 | 0.00 |
| 7.3.5 Fianzas Otorgadas para Respaldar Obligaciones no Fiscales del Gobierno | 0.00 | 0.00 | 0.00 | 0.00 |
| 7.3.6 Fianzas Otorgadas del Gobierno para Respaldar Obligaciones no Fiscales | 0.00 | 0.00 | 0.00 | 0.00 |
| 7.4 JUICIOS | 0.00 | 0.00 | 0.00 | 0.00 |
| 7.4.1 Demandas Judicial en Proceso de Resolución | 0.00 | 0.00 | 0.00 | 0.00 |
| 7.4.2 Resolución de Demandas en Proceso Judicial | 0.00 | 0.00 | 0.00 | 0.00 |
| 7.5 INVERSION MEDIANTE PROYECTOS PARA PRESTACION DE SERVICIOS (PPS) Y SIMILARES | 0.00 | 0.00 | 0.00 | 0.00 |

| | | | | |
|--|------|------|------|------|
| 7.5.1 Contratos para Inversión Mediante Proyectos para Prestación de Servicios (PPS) y Similares | 0.00 | 0.00 | 0.00 | 0.00 |
| 7.5.2 Inversión Pública Contratada Mediante Proyectos para Prestación de Servicios (PPS) y Similares | 0.00 | 0.00 | 0.00 | 0.00 |
| 7.6 BIENES EN CONCESIONADOS O EN COMODATO | 0.00 | 0.00 | 0.00 | 0.00 |
| 7.6.1 Bienes Bajo Contrato en Concesión | 0.00 | 0.00 | 0.00 | 0.00 |
| 7.6.2 Contrato de Concesión por Bienes | 0.00 | 0.00 | 0.00 | 0.00 |
| 7.6.3 Bienes Bajo Contrato en Comodato | 0.00 | 0.00 | 0.00 | 0.00 |
| 7.6.4 Contrato de Comodato por Bienes | 0.00 | 0.00 | 0.00 | 0.00 |

Bajo protesta de decir verdad declaramos que los Estados Financieros y sus notas, son razonablemente correctos y son responsabilidad del emisor.

C.P. ROBERTO CLEMENTE PIÑA AMAYA
PRESIDENTE MUNICIPAL

U.C. JUAN DAVID GUERRERO VALDEZ
REGIDOR DE HACIENDA

C.YADIRA CARDENAS QUIRINO
SINDICO DE MAYORIA

C.P. CARLOS ACOSTA GARCIA
TESORERO MUNICIPAL


C.P. LUIS GILBERTO SERNA CORTEZ
CONTRALOR MUNICIPAL

C. ORLANDO AGUILERA MANCILLA
SINDICO DE MINORIA


PRESIDENCIA MUNICIPAL DE FRONTERA COAHUILA
CUENTAS DE ORDEN PRESUPUESTALES
 Del 01 de enero al 31 de diciembre de 2022
 (Cifras en Pesos)

| CUENTA | SALDO INICIAL | CARGOS | ABONOS | SALDO FINAL |
|---|---------------|------------------|------------------|----------------|
| 8 CUENTAS DE ORDEN PRESUPUESTARIAS | 0.00 | 4,541,311,458.29 | 4,541,311,458.29 | 0.00 |
| 8.1 LEY DE INGRESOS | 0.00 | 876,898,946.40 | 876,898,946.40 | 0.00 |
| 8.1.1 Ley de Ingresos Estimada | 0.00 | 291,086,296.63 | 0.00 | 291,086,296.63 |
| 8.1.2 Ley de Ingresos por Ejecutar | 0.00 | 292,299,648.80 | 292,299,648.80 | 0.00 |
| 8.1.3 Modificaciones a la Ley de Ingresos Estimada | 0.00 | 1,213,352.17 | 0.00 | 1,213,352.17 |
| 8.1.4 Ley de Ingresos Devengada | 0.00 | 292,299,648.80 | 292,299,648.80 | 0.00 |
| 8.1.5 Ley de Ingresos Recaudada | 0.00 | 0.00 | 292,299,648.80 | 292,299,648.80 |
| 8.2 PRESUPUESTO DE EGRESOS | 0.00 | 3,664,412,511.89 | 3,664,412,511.89 | 0.00 |
| 8.2.1 Presupuesto de Egresos Aprobado | 0.00 | 0.00 | 291,086,296.63 | 291,086,296.63 |
| 8.2.2 Presupuesto de Egresos por Ejercer | 0.00 | 1,432,365,007.81 | 1,415,863,475.93 | 16,501,531.88 |
| 8.2.3 Modificaciones al Presupuesto de Egresos Aprobado | 0.00 | 1,141,278,711.18 | 1,141,278,711.18 | 0.00 |
| 8.2.4 Presupuesto de Egresos Comprometido | 0.00 | 274,584,764.75 | 274,584,764.75 | 0.00 |
| 8.2.5 Presupuesto de Egresos Devengado | 0.00 | 274,584,764.75 | 274,583,662.75 | 1,102.00 |
| 8.2.6 Presupuesto de Egresos Ejercido | 0.00 | 274,583,662.75 | 267,015,600.65 | 7,568,062.10 |
| 8.2.7 Presupuesto de Egresos Pagado | 0.00 | 267,015,600.65 | 0.00 | 267,015,600.65 |

Bajo protesta de decir verdad declaramos que los Estados Financieros y sus notas, son razonablemente correctos y son responsabilidad del emisor.




C.P. ROBERTO CLEMENTE PIÑA AMAYA
PRESIDENTE MUNICIPAL



C.P. CARLOS ACOSTA GARCIA
TESORERO MUNICIPAL

LIC. JUAN DAVID GUERRERO VALDEZ
REGIDOR DE HACIENDA

C.P. LUIS GILBERTO SERNA CORTEZ
CONTRALOR MUNICIPAL



C.YADIRA CARDENAS QUIRINO
SINDICO DE MAYORIA

C. ORLANDO AGUILERA MANCILLA
SINDICO DE MINORIA

INFORMACIÓN CONTABLE

NOTAS DE GESTION ADMINISTRATIVA A LOS ESTADOS FINANCIEROS

NOTAS DE GESTION ADMINISTRATIVA

MUNICIPIO DE FRONTERA, COAHUILA

TERCER AVANCE DE GESTIÓN FINANCIERA

EJERCICIO FISCAL 2022

1. Descripción de la Entidad.

El Municipio de Frontera, Coahuila es una Entidad Pública Municipal, integrada por una población asentada en espacio geográfico determinado, en la cual se constituye el nivel de gobierno más próximo a los ciudadanos a fin de ser el cauce inmediato para su participación democrática en la toma de decisiones en lo que concierne al mejoramiento de las condiciones de vida y al fomento del desarrollo integral de las comunidades bajo su jurisdicción. Los elementos básicos del Municipio son su territorio, su población y su organización.

2. Panorama Económico y Financiero

El Municipio de Frontera, recibe fondos de forma directa del Poder Ejecutivo del Estado de Coahuila, por conducto de la Secretaría de Fiscalización, mismos que son afectados al presupuesto de la propia entidad, asimismo, de acuerdo con convenios de colaboración, recibe recursos de la federación para su aplicación en distintos programas sociales.

3. Autorización e Historia

21 de diciembre de 1927: Con el decreto de esta fecha nació el municipio de Villa Frontera; el 21 de abril de 1962, es nominado como Ciudad Frontera.

Frontera es un Municipio del Estado Mexicano de Coahuila. el nombre del Municipio fue elegido por algunos vecinos tomando en consideración las siguientes causas: La colonia americana que en ese entonces era la única existente, estaba habitada por extranjeros; el el hotel internacional se hospedaban los visitantes que en su mayoría eran de otras partes del mundo, los cuales venían en el ferrocarril construido en ese entonces. El ferrocarril siempre ha sido emblemático para este Municipio, incluso le llaman Frontera ciudad rielera, antes se utilizaba como transporte para personas y carga, pero a partir de 1992 inicia su privatización y ya no es posible que la persona se transporte en él, quedando incomunicados ejidos y comunidades lejanas, afectando incluso la economía fronterense.

El Municipio está constituido como un ente público autónomo regido por un ayuntamiento y es formado por el presidente municipal, el síndico de mayoría, síndico de minoría y un cabildo integrado por trece regidores, formando el cuerpo colegiado de máxima autoridad del ayuntamiento.

Frontera se localiza en el centro del Estado de Coahuila, en las coordenadas 101 27 9" longitud oeste y 26 55'36" latitud norte, a una altura de 590 metros sobre el nivel del mar.

4. Organización y Objeto Social

En el Estado de Coahuila, los municipios depositan la potestad de su gobierno y administración en un órgano colegiado al que se denomina ayuntamiento, el cual estará integrado por un Presidente Municipal como órgano ejecutivo, y el número de Regidores y Síndicos que determinen los ordenamientos legales del Estado en la materia.

Como entidad política-jurídica local autónomo, el Municipio está sujeto, entre otras, a las disposiciones de las siguientes leyes, conforme a lo dispuesto en la Constitución Política de los Estados Unidos Mexicanos y en la Constitución Política del Estado de Coahuila de Zaragoza.

Código Municipal para el Estado de Coahuila de Zaragoza

Código Financiero para los Municipios del Estado de Coahuila de Zaragoza

Ley para la distribución de Participaciones y Aportaciones Federales de los Municipios de Coahuila

Ley de Ingresos del Municipio de Frontera para el ejercicio 2022

Ley de Adquisiciones, Arrendamientos y Contratación de Servicios para el Estado de Coahuila

Ley de Fiscalización Superior para el Estado de Coahuila de Zaragoza

Ley de Coordinación Fiscal

Ley de Acceso a la Información Pública

5. Bases de Preparación de los Estados Financieros

La elaboración y presentación de los Estados Financieros, así como otros informes, atienden a los requerimientos necesarios dentro del marco conceptual del Consejo Nacional de Armonización Contable (CONAC) que les aplique.

6. Políticas de Contabilidad Significativas

Los Estados Financieros están preparados sobre la base del valor histórico original, conforme a las políticas contables de las entidades gubernamentales, sin reconocer los efectos de la inflación en la información financiera. Asimismo, los pasivos y gastos por pensiones y primas de antigüedad de los trabajadores del Municipio no son reflejados, tal como lo estipulan las normas de información financiera.

Con motivo de las disposiciones de la reciente Ley de Fiscalización Superior para el Estado de Coahuila de Zaragoza, la presentación de los Estados Financieros para efectos del informe de gestión mencionado en dicha ley, se presentarán trimestralmente.

- a) **Reconocimiento de Ingresos y gastos:** Los ingresos y los gastos se registran de acuerdo con la normatividad aplicable de la Ley General de Contabilidad Gubernamental.

- b) **Activo no circulante:** Las inversiones se registran a su costo de adquisición, sin realizar cálculo de depreciaciones.
- c) **Pagos por separación:** El Municipio de Frontera, Coahuila., no tiene un fondo de previsión para el retiro, estas se aplican directamente a los resultados cuando se efectúan.
- d) **Régimen Fiscal:** el Municipio de Frontera, Coahuila., en su calidad de Municipio, no es contribuyente del Impuesto Sobre la Renta conforme al título III de la Ley de la Materia, sin embargo, tiene la obligación de retener y enterar dicho impuesto y exigir documentación que reúna requisitos fiscales cuando hace pagos a terceros, que estén obligado a ello, en los términos de la propia Ley, y causara dicho impuesto a la tasa del 30% sobre las erogaciones que se efectúen y que no son deducibles por no reunir los requisitos previstos en dicha ley.

Por lo que respecta al Impuesto al Valor Agregado para 2022, según la Ley de la materia, se tendrá obligación pagar únicamente por los actos que realicen que no den lugar al pago derechos, aprovechamientos e impuestos y con respecto a la obligación de retener el impuesto en los términos del artículo 1-A, los municipios no efectuaran la retención a que se refiere este artículo.

7. Posición en Moneda Extranjera y Protección por Riesgo Cambiario

No aplica dado que no se tienen activos ni pasivos en moneda extranjera.

8. Reporte Analítico del Activo

El Municipio de Frontera, Coahuila, de acuerdo a las disposiciones contenidas en la Ley General de Contabilidad Gubernamental, está elaborando el listado de bienes muebles e inmuebles, cuya información se tendrá que anexar en cuenta pública a más tardar el 31 de diciembre de 2016., por lo que se encuentra en proceso los métodos de depreciación, vida útil, deterioro o amortización y tasas aplicables para los diferentes tipos de activos con los que cuenta la entidad.

9. Fideicomisos, Mandatos y Análogos

Al 31 de diciembre El Municipio de Frontera no tiene fideicomiso alguno.

10. Reporte de la Recaudación

Los recursos provenientes por la recaudación de impuestos, productos, derechos y aprovechamientos, generalmente, presentan una alta incidencia recaudatoria en el segundo trimestre del año.

11. Información sobre la Deuda y el Reporte Analítico de la Deuda

Ver Nota 12 (ESF)

12. Calificaciones otorgadas

Al 31 de Diciembre de 2022, no hemos sido sujetos a ninguna calificación crediticia por parte de alguna institución de crédito.

13. Proceso de Mejora

El Municipio de Frontera, Coahuila., mantiene un manual de procedimientos administrativos y de control interno acorde a la normativa gubernamental; el cual incluye políticas internas para la mejora en el desempeño de sus funciones.

14. Información por Segmentos

La información financiera que maneja el Municipio, solo se encuentra segmentada en los rubros que señala la Ley de Contabilidad Gubernamental y las Reglas del CONAC, no en otras operaciones específicas o extraordinarias.

15. Eventos Posteriores al Cierre

El Municipio de Frontera no llevo a cabo ningún evento posterior al cierre.

16. Partes Relacionadas

Se informa que no existen partes relacionadas que pudieran ejercer influencia significativa sobre la toma de decisiones financieras y operativas.



C.P. ROBERTO CLEMENTE PIÑA AMAYA
PRESIDENTE MUNICIPAL

LIC. JUAN DAVID GUERRERO VALDEZ
REGIDOR DE HACIENDA



C. YADIRA CARDENAS QUIRINO
SINDICO DE MAYORIA



C.P. CARLOS ACOSTA GARCIA
TESORERO MUNICIPAL



C.P. LUIS GILBERTO SERNA CORTEZ
CONTRALOR MUNICIPAL

C. ORLANDO AGUILERA MANCILLA
SINDICO DE MINORIA

INFORMACIÓN CONTABLE

BALANZA DE COMPROBACIÓN

PRESENCIA MUNICIPAL DE FRONTERA COAHUILA
BALANZA DE COMPROBACION
Del 01 de enero al 31 de diciembre de 2022
(Cifras en Pesos)

| CÓDIGO | CUENTA CONTABLE | BALDO INICIAL | CARGOS | ABONOS | BALDO FINAL |
|---------|--|----------------|----------------|----------------|----------------|
| 1 | ACTIVO | 131,849,004.52 | 792,561,507.88 | 689,843,186.29 | 234,507,326.11 |
| 1.1 | ACTIVO CIRCULANTE | 883,613.07 | 710,718,788.84 | 689,443,186.29 | 22,159,216.82 |
| 1.1.1 | EFFECTIVO Y EQUIVALENTES | 375,815.85 | 388,368,865.75 | 378,842,411.46 | 19,901,970.24 |
| | EFFECTIVO | 0.00 | 54,000.00 | 31,000.00 | 23,000.00 |
| | BANCOS/TESORERÍA | 74,732.57 | 388,293,430.35 | 378,811,411.46 | 19,556,776.46 |
| 1.1.1.3 | BANCOS/DEPENDENCIAS Y OTROS | 0.00 | 0.00 | 0.00 | 0.00 |
| 1.1.1.4 | INVERSIONES TEMPORALES (HASTA 3 MESES) | 0.00 | 0.00 | 0.00 | 0.00 |
| 1.1.1.5 | FONDOS CON AFECTACIÓN ESPECÍFICA | 0.00 | 0.00 | 0.00 | 0.00 |
| 1.1.1.6 | DEPÓSITOS DE FONDOS DE TERCEROS EN GARANTÍA Y/O ADMINISTRACIÓN | 300,763.30 | 21,410.40 | 0.00 | 322,193.70 |
| 1.1.1.9 | OTROS EFFECTIVOS Y EQUIVALENTES | 0.00 | 0.00 | 0.00 | 0.00 |
| 1.1.2 | DERECHOS A RECIBIR EFFECTIVO O EQUIVALENTES | 493,097.12 | 296,054,975.13 | 295,111,606.31 | 1,436,488.93 |
| 1.1.2.1 | INVERSIONES FINANCIERAS DE CORTO PLAZO | 0.00 | 0.00 | 0.00 | 0.00 |
| 1.1.2.2 | CUENTAS POR COBRAR A CORTO PLAZO | 214,670.16 | 217,660,234.31 | 217,660,234.31 | 214,670.16 |
| 1.1.2.3 | DEUDORES DIVERSOS POR COBRAR A CORTO PLAZO | 191,483.12 | 2,706,916.32 | 1,909,897.51 | 990,611.93 |
| 1.1.2.4 | INGRESOS POR RECUPERAR A CORTO PLAZO | 0.00 | 74,639,414.49 | 74,639,414.49 | 0.00 |
| 1.1.2.5 | DEUDORES POR ANTICIPOS DE LA TESORERÍA A CORTO PLAZO | 0.00 | 0.00 | 0.00 | 0.00 |
| 1.1.2.6 | PRÉSTAMOS OTORGADOS A CORTO PLAZO | 66,933.84 | 1,046,410.00 | 902,050.00 | 231,283.84 |
| 1.1.2.9 | OTROS DERECHOS A RECIBIR EFFECTIVO O EQUIVALENTES A CORTO PLAZO | 0.00 | 0.00 | 0.00 | 0.00 |
| 1.1.3 | DERECHOS A RECIBIR BIENES O SERVICIOS | 15,000.00 | 16,294,948.97 | 15,489,168.52 | 620,780.45 |
| 1.1.3.1 | ANTICIPO A PROVEEDORES POR ADQUISICIÓN DE BIENES Y PRESTACIÓN DE SERVICIOS A CORTO PLAZO | 15,000.00 | 6,182,652.13 | 6,182,652.13 | 15,000.00 |
| 1.1.3.2 | ANTICIPO A PROVEEDORES POR ADQUISICIÓN DE BIENES INMUEBLES Y MUEBLES A CORTO PLAZO | 0.00 | 0.00 | 0.00 | 0.00 |
| 1.1.3.3 | ANTICIPO A PROVEEDORES POR ADQUISICIÓN DE BIENES INTANGIBLES A CORTO PLAZO | 0.00 | 0.00 | 0.00 | 0.00 |
| 1.1.3.4 | ANTICIPO A CONTRATISTAS POR OBRAS PÚBLICAS A CORTO PLAZO | 0.00 | 10,112,296.84 | 9,305,516.39 | 806,780.45 |
| 1.1.3.9 | OTROS DERECHOS A RECIBIR BIENES O SERVICIOS A CORTO PLAZO | 0.00 | 0.00 | 0.00 | 0.00 |
| 1.1.4 | INVENTARIOS | 0.00 | 0.00 | 0.00 | 0.00 |
| 1.1.4.1 | INVENTARIO DE MERCANCÍAS PARA VENTA | 0.00 | 0.00 | 0.00 | 0.00 |
| 1.1.4.2 | INVENTARIO DE MERCANCÍAS TERMINADAS | 0.00 | 0.00 | 0.00 | 0.00 |
| 1.1.4.3 | INVENTARIO DE MERCANCÍAS EN PROCESO DE ELABORACIÓN | 0.00 | 0.00 | 0.00 | 0.00 |
| 1.1.4.4 | INVENTARIO DE MATERIAS PRIMAS, MATERIALES Y SUMINISTROS PARA PRODUCCIÓN | 0.00 | 0.00 | 0.00 | 0.00 |
| 1.1.4.5 | BIENES EN TRÁNSITO | 0.00 | 0.00 | 0.00 | 0.00 |
| 1.1.5 | ALMACENES | 0.00 | 0.00 | 0.00 | 0.00 |
| 1.1.5.1 | ALMACÉN DE MATERIALES Y SUMINISTROS DE CONSUMO | 0.00 | 0.00 | 0.00 | 0.00 |
| 1.1.6 | ESTIMACIÓN POR PÉRDIDA O DETERIORO DE ACTIVOS CIRCULANTES | 0.00 | 0.00 | 0.00 | 0.00 |
| 1.1.6.1 | ESTIMACIONES PARA CUENTAS INCOBRABLES POR DERECHOS A RECIBIR EFFECTIVO O EQUIVALENTES | 0.00 | 0.00 | 0.00 | 0.00 |
| 1.1.6.2 | ESTIMACIÓN POR DETERIORO DE INVENTARIOS | 0.00 | 0.00 | 0.00 | 0.00 |
| 1.1.9 | OTROS ACTIVOS CIRCULANTES | 0.00 | 0.00 | 0.00 | 0.00 |
| 1.1.9.1 | VALORES EN GARANTÍA | 0.00 | 0.00 | 0.00 | 0.00 |
| | BIENES EN GARANTÍA (EXCLUYE DEPÓSITOS DE FONDOS) | 0.00 | 0.00 | 0.00 | 0.00 |
| | BIENES DERIVADOS DE EMBARGOS, DECOMISOS, ASEGURAMIENTOS Y DACIÓN EN PAGO | 0.00 | 0.00 | 0.00 | 0.00 |
| 1.1.9.4 | ADQUISICIÓN CON FONDOS DE TERCEROS | 0.00 | 0.00 | 0.00 | 0.00 |
| 1.2 | ACTIVO NO CIRCULANTE | 130,965,361.45 | 81,942,718.04 | 500,000.00 | 212,408,109.46 |
| 1.2.1 | INVERSIONES FINANCIERAS A LARGO PLAZO | 0.00 | 0.00 | 0.00 | 0.00 |
| 1.2.1.1 | INVERSIONES A LARGO PLAZO | 0.00 | 0.00 | 0.00 | 0.00 |
| 1.2.1.2 | TÍTULOS Y VALORES A LARGO PLAZO | 0.00 | 0.00 | 0.00 | 0.00 |
| 1.2.1.3 | FIDEICOMISOS, MANDATOS Y CONTRATOS ANÁLOGOS | 0.00 | 0.00 | 0.00 | 0.00 |
| 1.2.1.4 | PARTICIPACIONES Y APORTACIONES DE CAPITAL | 0.00 | 0.00 | 0.00 | 0.00 |
| 1.2.2 | DERECHOS A RECIBIR EFFECTIVO O EQUIVALENTES A LARGO PLAZO | 0.00 | 0.00 | 0.00 | 0.00 |
| 1.2.2.1 | DOCUMENTOS POR COBRAR A LARGO PLAZO | 0.00 | 0.00 | 0.00 | 0.00 |
| 1.2.2.2 | DEUDORES DIVERSOS A LARGO PLAZO | 0.00 | 0.00 | 0.00 | 0.00 |
| 1.2.2.3 | INGRESOS POR RECUPERAR A LARGO PLAZO | 0.00 | 0.00 | 0.00 | 0.00 |
| 1.2.2.4 | PRÉSTAMOS OTORGADOS A LARGO PLAZO | 0.00 | 0.00 | 0.00 | 0.00 |
| 1.2.2.9 | OTROS DERECHOS A RECIBIR EFFECTIVO O EQUIVALENTES A LARGO PLAZO | 0.00 | 0.00 | 0.00 | 0.00 |
| 1.2.3 | BIENES INMUEBLES, INFRAESTRUCTURA Y CONSTRUCCIONES EN PROCESO | 56,308,107.56 | 66,330,190.65 | 0.00 | 121,638,298.21 |
| 1.2.3.1 | TERRENOS | 5,239,839.00 | 0.00 | 0.00 | 5,239,839.00 |
| 1.2.3.2 | VIVIENDAS | 0.00 | 0.00 | 0.00 | 0.00 |
| 1.2.3.3 | EDIFICIOS NO HABITACIONALES | 16,830,326.16 | 0.00 | 0.00 | 16,830,326.16 |
| 1.2.3.4 | INFRAESTRUCTURA | 0.00 | 0.00 | 0.00 | 0.00 |
| 1.2.3.5 | CONSTRUCCIONES EN PROCESO EN BIENES DE DOMINIO PÚBLICO | 33,237,942.40 | 65,547,885.35 | 0.00 | 88,785,827.75 |
| 1.2.3.6 | CONSTRUCCIONES EN PROCESO EN BIENES PROPIOS | 0.00 | 782,305.29 | 0.00 | 782,305.29 |
| 1.2.3.9 | OTROS BIENES INMUEBLES | 0.00 | 0.00 | 0.00 | 0.00 |
| 1.2.4 | BIENES MUEBLES | 75,887,283.89 | 15,612,527.39 | 500,000.00 | 90,789,811.28 |
| 1.2.4.1 | MOBILIARIO Y EQUIPO DE ADMINISTRACIÓN | 14,724,146.24 | 272,921.51 | 0.00 | 14,997,067.75 |
| 1.2.4.2 | MOBILIARIO Y EQUIPO EDUCACIONAL Y RECREATIVO | 722,749.41 | 524,483.96 | 0.00 | 1,247,232.97 |
| 1.2.4.3 | EQUIPO E INSTRUMENTAL MÉDICO Y DE LABORATORIO | 791,058.72 | 18,502.00 | 0.00 | 809,560.72 |
| 1.2.4.4 | VEHÍCULOS Y EQUIPO DE TRANSPORTE | 44,324,105.88 | 13,784,799.93 | 500,000.00 | 57,808,905.81 |
| 1.2.4.5 | EQUIPO DE DEFENSA Y SEGURIDAD | 2,796,144.21 | 162,094.26 | 0.00 | 2,958,238.49 |
| 1.2.4.6 | MAQUINARIA, OTROS EQUIPOS Y HERRAMIENTAS | 12,274,079.43 | 592,106.11 | 0.00 | 12,866,185.54 |
| 1.2.4.7 | COLECCIONES, OBRAS DE ARTE Y OBJETOS VALIOSOS | 25,000.00 | 0.00 | 0.00 | 25,000.00 |
| 1.2.4.8 | ACTIVOS BIOLÓGICOS | 0.00 | 257,620.00 | 0.00 | 257,620.00 |
| 1.2.5 | ACTIVOS INTANGIBLES | 0.00 | 0.00 | 0.00 | 0.00 |
| 1.2.5.1 | SOFTWARE | 0.00 | 0.00 | 0.00 | 0.00 |
| 1.2.5.2 | PATENTES, MARCAS Y DERECHOS | 0.00 | 0.00 | 0.00 | 0.00 |
| | CONCESIONES Y FRANQUICIAS | 0.00 | 0.00 | 0.00 | 0.00 |
| | LICENCIAS | 0.00 | 0.00 | 0.00 | 0.00 |
| 1.2.5.3 | OTROS ACTIVOS INTANGIBLES | 0.00 | 0.00 | 0.00 | 0.00 |
| 1.2.6 | DEPRECIACIÓN, DETERIORO Y AMORTIZACIÓN ACUMULADA DE BIENES | 0.00 | 0.00 | 0.00 | 0.00 |
| 1.2.6.1 | DEPRECIACIÓN ACUMULADA DE BIENES INMUEBLES | 0.00 | 0.00 | 0.00 | 0.00 |

| | | | | | |
|---------|---|---------------|----------------|----------------|---------------|
| 1.2.6.2 | DEPRECIACIÓN ACUMULADA DE INFRAESTRUCTURA | 0.00 | 0.00 | 0.00 | 0.00 |
| 1.2.6.3 | DEPRECIACIÓN ACUMULADA DE BIENES MUEBLES | 0.00 | 0.00 | 0.00 | 0.00 |
| 1.2.6.4 | DETERIORO ACUMULADO DE ACTIVOS BIOLÓGICOS | 0.00 | 0.00 | 0.00 | 0.00 |
| 1.2.6.5 | AMORTIZACIÓN ACUMULADA DE ACTIVOS INTANGIBLES | 0.00 | 0.00 | 0.00 | 0.00 |
| 1.2.7 | ACTIVOS DIFERIDOS | 0.00 | 0.00 | 0.00 | 0.00 |
| 1.2.7.1 | ESTUDIOS, FORMULACIÓN Y EVALUACIÓN DE PROYECTOS | 0.00 | 0.00 | 0.00 | 0.00 |
| 1.2.7.2 | DERECHOS SOBRE BIENES EN RÉGIMEN DE ARRENDAMIENTO FINANCIERO | 0.00 | 0.00 | 0.00 | 0.00 |
| | GASTOS PAGADOS POR ADELANTADO A LARGO PLAZO | 0.00 | 0.00 | 0.00 | 0.00 |
| | ANTICIPOS A LARGO PLAZO | 0.00 | 0.00 | 0.00 | 0.00 |
| 1.2.7.5 | BENEFICIOS AL RETIRO DE EMPLEADOS PAGADOS POR ADELANTADO | 0.00 | 0.00 | 0.00 | 0.00 |
| 1.2.7.9 | OTROS ACTIVOS DIFERIDOS | 0.00 | 0.00 | 0.00 | 0.00 |
| 1.2.8 | ESTIMACIÓN POR PÉRDIDA O DETERIORO DE ACTIVOS NO CIRCULANTES | 0.00 | 0.00 | 0.00 | 0.00 |
| 1.2.8.1 | ESTIMACIONES POR PÉRDIDA DE CUENTAS INCOBRABLES DE DOCUMENTOS POR COBRAR A LARGO PLAZO | 0.00 | 0.00 | 0.00 | 0.00 |
| 1.2.8.2 | ESTIMACIONES POR PÉRDIDA DE CUENTAS INCOBRABLES DE DEUDORES DIVERSOS POR COBRAR A LARGO PLAZO | 0.00 | 0.00 | 0.00 | 0.00 |
| 1.2.8.3 | ESTIMACIONES POR PÉRDIDA DE CUENTAS INCOBRABLES DE INGRESOS POR COBRAR A LARGO PLAZO | 0.00 | 0.00 | 0.00 | 0.00 |
| 1.2.8.4 | ESTIMACIONES POR PÉRDIDA DE CUENTAS INCOBRABLES DE PRÉSTAMOS OTORGADOS A LARGO PLAZO | 0.00 | 0.00 | 0.00 | 0.00 |
| 1.2.8.9 | ESTIMACIONES POR PÉRDIDA DE OTRAS CUENTAS INCOBRABLES A LARGO PLAZO | 0.00 | 0.00 | 0.00 | 0.00 |
| 1.2.9 | OTROS ACTIVOS NO CIRCULANTES | 0.00 | 0.00 | 0.00 | 0.00 |
| 1.2.9.1 | BIENES EN CONCESIÓN | 0.00 | 0.00 | 0.00 | 0.00 |
| 1.2.9.2 | BIENES EN ARRENDAMIENTO FINANCIERO | 0.00 | 0.00 | 0.00 | 0.00 |
| 1.2.9.3 | BIENES EN COMODATO | 0.00 | 0.00 | 0.00 | 0.00 |
| 2 | PASIVO | 11,396,123.03 | 291,852,095.22 | 295,400,753.26 | 14,944,781.07 |
| 2.1 | PASIVO CIRCULANTE | 11,396,123.03 | 291,852,095.22 | 295,400,753.26 | 14,944,781.07 |
| 2.1.1 | CUENTAS POR PAGAR A CORTO PLAZO | 11,396,123.03 | 291,852,095.22 | 295,400,753.26 | 14,944,781.07 |
| 2.1.1.1 | SERVICIOS PERSONALES POR PAGAR A CORTO PLAZO | 161,068.27 | 80,905,254.30 | 80,906,978.45 | 83,692.42 |
| 2.1.1.2 | PROVEEDORES POR PAGAR A CORTO PLAZO | 3,603,004.51 | 101,624,332.28 | 100,697,395.05 | 8,576,967.28 |
| 2.1.1.3 | CONTRATISTAS POR OBRAS PÚBLICAS POR PAGAR A CORTO PLAZO | 0.00 | 62,623,767.07 | 62,623,767.07 | 0.00 |
| 2.1.1.4 | PARTICIPACIONES Y APORTACIONES POR PAGAR A CORTO PLAZO | 0.00 | 0.00 | 0.00 | 0.00 |
| 2.1.1.5 | TRANSFERENCIAS OTORGADAS POR PAGAR A CORTO PLAZO | 24,532.00 | 4,918,437.03 | 6,464,294.88 | 1,570,388.85 |
| 2.1.1.6 | INTERESES, COMISIONES Y OTROS GASTOS DE LA DEUDA PÚBLICA POR PAGAR A CORTO PLAZO | 0.00 | 0.00 | 0.00 | 0.00 |
| 2.1.1.7 | RETENCIONES Y CONTRIBUCIONES POR PAGAR A CORTO PLAZO | 7,478,085.07 | 36,571,995.40 | 33,788,556.55 | 4,698,456.22 |
| 2.1.1.8 | DEVOLUCIONES DE LA LEY DE INGRESOS POR PAGAR A CORTO PLAZO | 65,190.31 | 11,217.95 | 11,217.95 | 65,190.31 |
| 2.1.1.9 | OTRAS CUENTAS POR PAGAR A CORTO PLAZO | 161,572.87 | 5,117,130.39 | 4,908,542.51 | -47,015.01 |
| 2.1.2 | DOCUMENTOS POR PAGAR A CORTO PLAZO | 0.00 | 0.00 | 0.00 | 0.00 |
| 2.1.2.1 | DOCUMENTOS COMERCIALES POR PAGAR A CORTO PLAZO | 0.00 | 0.00 | 0.00 | 0.00 |
| 2.1.2.2 | DOCUMENTOS CON CONTRATISTAS POR OBRAS PÚBLICAS POR PAGAR A CORTO PLAZO | 0.00 | 0.00 | 0.00 | 0.00 |
| 2.1.2.9 | OTROS DOCUMENTOS POR PAGAR A CORTO PLAZO | 0.00 | 0.00 | 0.00 | 0.00 |
| 2.1.3 | PORCIÓN A CORTO PLAZO DE LA DEUDA PÚBLICA A LARGO PLAZO | 0.00 | 0.00 | 0.00 | 0.00 |
| 2.1.3.1 | PORCIÓN A CORTO PLAZO DE LA DEUDA PÚBLICA INTERNA | 0.00 | 0.00 | 0.00 | 0.00 |
| 2.1.3.2 | PORCIÓN A CORTO PLAZO DE LA DEUDA PÚBLICA EXTERNA | 0.00 | 0.00 | 0.00 | 0.00 |
| 2.1.3.3 | PORCIÓN A CORTO PLAZO DE ARRENDAMIENTO FINANCIERO | 0.00 | 0.00 | 0.00 | 0.00 |
| | TÍTULOS Y VALORES A CORTO PLAZO | 0.00 | 0.00 | 0.00 | 0.00 |
| | TÍTULOS Y VALORES DE LA DEUDA PÚBLICA INTERNA A CORTO PLAZO | 0.00 | 0.00 | 0.00 | 0.00 |
| 2.1.4.2 | TÍTULOS Y VALORES DE LA DEUDA PÚBLICA EXTERNA A CORTO PLAZO | 0.00 | 0.00 | 0.00 | 0.00 |
| 2.1.5 | PASIVOS DIFERIDOS A CORTO PLAZO | 0.00 | 0.00 | 0.00 | 0.00 |
| 2.1.5.1 | INGRESOS COBRADOS POR ADELANTADO A CORTO PLAZO | 0.00 | 0.00 | 0.00 | 0.00 |
| 2.1.5.2 | INTERESES COBRADOS POR ADELANTADO A CORTO PLAZO | 0.00 | 0.00 | 0.00 | 0.00 |
| 2.1.5.9 | OTROS PASIVOS DIFERIDOS A CORTO PLAZO | 0.00 | 0.00 | 0.00 | 0.00 |
| 2.1.6 | FONDOS Y BIENES DE TERCEROS EN GARANTÍA Y/O ADMINISTRACIÓN A CORTO PLAZO | 0.00 | 0.00 | 0.00 | 0.00 |
| 2.1.6.1 | FONDOS EN GARANTÍA A CORTO PLAZO | 0.00 | 0.00 | 0.00 | 0.00 |
| 2.1.6.2 | FONDOS EN ADMINISTRACIÓN A CORTO PLAZO | 0.00 | 0.00 | 0.00 | 0.00 |
| 2.1.6.3 | FONDOS CONTINGENTES A CORTO PLAZO | 0.00 | 0.00 | 0.00 | 0.00 |
| 2.1.6.4 | FONDOS DE FIDEICOMISOS, MANDATOS Y CONTRATOS ANÁLOGOS A CORTO PLAZO | 0.00 | 0.00 | 0.00 | 0.00 |
| 2.1.6.5 | OTROS FONDOS DE TERCEROS EN GARANTÍA Y/O ADMINISTRACIÓN A CORTO PLAZO | 0.00 | 0.00 | 0.00 | 0.00 |
| 2.1.6.6 | VALORES Y BIENES EN GARANTÍA A CORTO PLAZO | 0.00 | 0.00 | 0.00 | 0.00 |
| 2.1.7 | PROVISIONES A CORTO PLAZO | 0.00 | 0.00 | 0.00 | 0.00 |
| 2.1.7.1 | PROVISIÓN PARA DEMANDAS Y JUICIOS A CORTO PLAZO | 0.00 | 0.00 | 0.00 | 0.00 |
| 2.1.7.2 | PROVISIÓN PARA CONTINGENCIAS A CORTO PLAZO | 0.00 | 0.00 | 0.00 | 0.00 |
| 2.1.7.9 | OTRAS PROVISIONES A CORTO PLAZO | 0.00 | 0.00 | 0.00 | 0.00 |
| 2.1.9 | OTROS PASIVOS A CORTO PLAZO | 0.00 | 0.00 | 0.00 | 0.00 |
| 2.1.9.1 | INGRESOS POR CLASIFICAR | 0.00 | 0.00 | 0.00 | 0.00 |
| 2.1.9.2 | RECAUDACIÓN POR PARTICIPAR | 0.00 | 0.00 | 0.00 | 0.00 |
| 2.1.9.9 | OTROS PASIVOS CIRCULANTES | 0.00 | 0.00 | 0.00 | 0.00 |
| 2.2 | PASIVO NO CIRCULANTE | 0.00 | 0.00 | 0.00 | 0.00 |
| 2.2.1 | CUENTAS POR PAGAR A LARGO PLAZO | 0.00 | 0.00 | 0.00 | 0.00 |
| 2.2.1.1 | PROVEEDORES POR PAGAR A LARGO PLAZO | 0.00 | 0.00 | 0.00 | 0.00 |
| 2.2.1.2 | CONTRATISTAS POR OBRAS PÚBLICAS POR PAGAR A LARGO PLAZO | 0.00 | 0.00 | 0.00 | 0.00 |
| 2.2.2 | DOCUMENTOS POR PAGAR A LARGO PLAZO | 0.00 | 0.00 | 0.00 | 0.00 |
| 2.2.2.1 | DOCUMENTOS COMERCIALES POR PAGAR A LARGO PLAZO | 0.00 | 0.00 | 0.00 | 0.00 |
| 2.2.2.2 | DOCUMENTOS CON CONTRATISTAS POR OBRAS PÚBLICAS POR PAGAR A LARGO PLAZO | 0.00 | 0.00 | 0.00 | 0.00 |
| 2.2.2.9 | OTROS DOCUMENTOS POR PAGAR A LARGO PLAZO | 0.00 | 0.00 | 0.00 | 0.00 |
| 2.2.3 | DEUDA PÚBLICA A LARGO PLAZO | 0.00 | 0.00 | 0.00 | 0.00 |
| 2.2.3.1 | TÍTULOS Y VALORES DE LA DEUDA PÚBLICA INTERNA A LARGO PLAZO | 0.00 | 0.00 | 0.00 | 0.00 |
| 2.2.3.2 | TÍTULOS Y VALORES DE LA DEUDA PÚBLICA EXTERNA A LARGO PLAZO | 0.00 | 0.00 | 0.00 | 0.00 |
| 2.2.3.3 | PRÉSTAMOS DE LA DEUDA PÚBLICA INTERNA POR PAGAR A LARGO PLAZO | 0.00 | 0.00 | 0.00 | 0.00 |
| 2.2.3.4 | PRÉSTAMOS DE LA DEUDA PÚBLICA EXTERNA POR PAGAR A LARGO PLAZO | 0.00 | 0.00 | 0.00 | 0.00 |
| | ARRENDAMIENTO FINANCIERO POR PAGAR A LARGO PLAZO | 0.00 | 0.00 | 0.00 | 0.00 |
| | PASIVOS DIFERIDOS A LARGO PLAZO | 0.00 | 0.00 | 0.00 | 0.00 |
| 2.2.4.1 | CRÉDITOS DIFERIDOS A LARGO PLAZO | 0.00 | 0.00 | 0.00 | 0.00 |
| 2.2.4.2 | INTERESES COBRADOS POR ADELANTADO A LARGO PLAZO | 0.00 | 0.00 | 0.00 | 0.00 |
| 2.2.4.9 | OTROS PASIVOS DIFERIDOS A LARGO PLAZO | 0.00 | 0.00 | 0.00 | 0.00 |

| | | | | | |
|---------|--|----------------|----------------|----------------|----------------|
| 2.2.5 | FONDOS Y BIENES DE TERCEROS EN GARANTÍA Y/O ADMINISTRACIÓN A LARGO PLAZO | 0.00 | 0.00 | 0.00 | 0.00 |
| 2.2.5.1 | FONDOS EN GARANTÍA A LARGO PLAZO | 0.00 | 0.00 | 0.00 | 0.00 |
| 2.2.5.2 | FONDOS EN ADMINISTRACIÓN A LARGO PLAZO | 0.00 | 0.00 | 0.00 | 0.00 |
| 2.2.5.3 | FONDOS CONTINGENTES A LARGO PLAZO | 0.00 | 0.00 | 0.00 | 0.00 |
| 2.2.5.4 | FONDOS DE FIDEICOMISOS, MANDATOS Y CONTRATOS ANALÓGOS A LARGO PLAZO | 0.00 | 0.00 | 0.00 | 0.00 |
| 2.2.5.5 | OTROS FONDOS DE TERCEROS EN GARANTÍA Y/O ADMINISTRACIÓN A LARGO PLAZO | 0.00 | 0.00 | 0.00 | 0.00 |
| 2.2.5.6 | VALORES Y BIENES EN GARANTÍA A LARGO PLAZO | 0.00 | 0.00 | 0.00 | 0.00 |
| | PROVISIONES A LARGO PLAZO | 0.00 | 0.00 | 0.00 | 0.00 |
| | PROVISIÓN PARA DEMANDAS Y JUICIOS A LARGO PLAZO | 0.00 | 0.00 | 0.00 | 0.00 |
| 2.2.6.2 | PROVISIÓN PARA PENSIONES A LARGO PLAZO | 0.00 | 0.00 | 0.00 | 0.00 |
| 2.2.6.3 | PROVISIÓN PARA CONTINGENCIAS A LARGO PLAZO | 0.00 | 0.00 | 0.00 | 0.00 |
| 2.2.6.9 | OTRAS PROVISIONES A LARGO PLAZO | 0.00 | 0.00 | 0.00 | 0.00 |
| 3 | HACIENDA PÚBLICA/PATRIMONIO | 120,452,881.49 | 193,129,865.25 | 292,299,648.80 | 219,822,545.04 |
| 3.1 | HACIENDA PÚBLICA/PATRIMONIO CONTRIBUIDO | 13,628,940.01 | 500,000.00 | 0.00 | 13,128,940.01 |
| 3.1.1 | APORTACIONES | 13,628,940.01 | 0.00 | 0.00 | 13,628,940.01 |
| 3.1.2 | DONACIONES DE CAPITAL | 0.00 | 0.00 | 0.00 | 0.00 |
| 3.1.3 | ACTUALIZACIÓN DE LA HACIENDA PÚBLICA/PATRIMONIO | 0.00 | 500,000.00 | 0.00 | -500,000.00 |
| 3.2 | HACIENDA PÚBLICA /PATRIMONIO GENERADO | 106,823,941.48 | 192,629,985.25 | 292,299,648.80 | 206,493,605.03 |
| 3.2.1 | RESULTADOS DEL EJERCICIO (AHORRO/ DESAHORRO) | 0.00 | 192,642,046.71 | 292,299,648.80 | 99,657,602.09 |
| 3.2.2 | RESULTADOS DE EJERCICIOS ANTERIORES | 106,823,941.48 | 0.00 | 0.00 | 106,823,941.48 |
| 3.2.3 | REVALÚOS | 0.00 | 0.00 | 0.00 | 0.00 |
| 3.2.3.1 | REVALUO DE BIENES INMUEBLES | 0.00 | 0.00 | 0.00 | 0.00 |
| 3.2.3.2 | REVALUO DE BIENES MUEBLES | 0.00 | 0.00 | 0.00 | 0.00 |
| 3.2.3.3 | REVALUO DE BIENES INTANGIBLES | 0.00 | 0.00 | 0.00 | 0.00 |
| 3.2.3.9 | OTROS REVALÚOS | 0.00 | 0.00 | 0.00 | 0.00 |
| 3.2.4 | RESERVAS | 0.00 | 0.00 | 0.00 | 0.00 |
| 3.2.4.1 | RESERVAS DE PATRIMONIO | 0.00 | 0.00 | 0.00 | 0.00 |
| 3.2.4.2 | RESERVAS TERRITORIALES | 0.00 | 0.00 | 0.00 | 0.00 |
| 3.2.4.3 | RESERVAS POR CONTINGENCIAS | 0.00 | 0.00 | 0.00 | 0.00 |
| 3.2.5 | RECTIFICACIONES DE RESULTADOS DE EJERCICIOS ANTERIORES | 0.00 | -12,061.48 | 0.00 | 12,061.48 |
| 3.2.5.1 | CAMBIOS EN POLÍTICAS CONTABLES | 0.00 | 0.00 | 0.00 | 0.00 |
| 3.2.5.2 | CAMBIOS POR ERRORES CONTABLES | 0.00 | -12,061.48 | 0.00 | 12,061.48 |
| 3.3 | EXCESO O INSUFICIENCIA EN LA ACTUALIZACION DE LA HACIENDA PUBLICA/PATRIMONIO | 0.00 | 0.00 | 0.00 | 0.00 |
| 3.3.1 | RESULTADO POR POSICIÓN MONETARIA | 0.00 | 0.00 | 0.00 | 0.00 |
| 3.3.2 | RESULTADO POR TENENCIA DE ACTIVOS NO MONETARIOS | 0.00 | 0.00 | 0.00 | 0.00 |
| 4 | INGRESOS Y OTROS BENEFICIOS | 0.00 | 292,299,648.80 | 292,299,648.80 | 0.00 |
| 4.1 | INGRESOS DE GESTIÓN | 0.00 | 74,639,414.49 | 74,639,414.49 | 0.00 |
| 4.1.1 | IMPUESTOS | 0.00 | 55,512,948.45 | 55,512,948.45 | 0.00 |
| 4.1.1.1 | IMPUESTOS SOBRE LOS INGRESOS | 0.00 | 0.00 | 0.00 | 0.00 |
| 4.1.1.2 | IMPUESTOS SOBRE EL PATRIMONIO | 0.00 | 50,720,934.70 | 50,720,934.70 | 0.00 |
| 4.1.1.3 | IMPUESTOS SOBRE LA PRODUCCIÓN, EL CONSUMO Y LAS TRANSACCIONES | 0.00 | 0.00 | 0.00 | 0.00 |
| | IMPUESTOS AL COMERCIO EXTERIOR | 0.00 | 0.00 | 0.00 | 0.00 |
| | IMPUESTOS SOBRE NÓMINAS Y ASIMILABLES | 0.00 | 0.00 | 0.00 | 0.00 |
| 4.1.1.6 | IMPUESTOS ECOLÓGICOS | 0.00 | 0.00 | 0.00 | 0.00 |
| 4.1.1.7 | ACCESORIOS DE IMPUESTOS | 0.00 | 3,264,231.75 | 3,264,231.75 | 0.00 |
| 4.1.1.8 | IMPUESTOS NO COMPRENDIDOS EN LA LEY DE INGRESOS VIGENTES, CAUSADOS EN EJERCICIOS FISCALES ANTERIORES PENDIENTES DE LIQUIDACIÓN O PAGO | 0.00 | 0.00 | 0.00 | 0.00 |
| 4.1.1.9 | OTROS IMPUESTOS | 0.00 | 1,527,782.00 | 1,527,782.00 | 0.00 |
| 4.1.2 | CUOTAS Y APORTACIONES DE SEGURIDAD SOCIAL | 0.00 | 0.00 | 0.00 | 0.00 |
| 4.1.2.1 | APORTACIONES PARA FONDOS DE VIVIENDA | 0.00 | 0.00 | 0.00 | 0.00 |
| 4.1.2.2 | CUOTAS PARA LA SEGURIDAD SOCIAL | 0.00 | 0.00 | 0.00 | 0.00 |
| 4.1.2.3 | CUOTAS DE AHORRO PARA EL RETIRO | 0.00 | 0.00 | 0.00 | 0.00 |
| 4.1.2.4 | ACCESORIOS DE CUOTAS Y APORTACIONES DE SEGURIDAD SOCIAL | 0.00 | 0.00 | 0.00 | 0.00 |
| 4.1.2.9 | OTRAS CUOTAS Y APORTACIONES PARA LA SEGURIDAD SOCIAL | 0.00 | 0.00 | 0.00 | 0.00 |
| 4.1.3 | CONTRIBUCIONES DE MEJORAS | 0.00 | 0.00 | 0.00 | 0.00 |
| 4.1.3.1 | CONTRIBUCIONES DE MEJORAS POR OBRAS PÚBLICAS | 0.00 | 0.00 | 0.00 | 0.00 |
| 4.1.3.2 | CONTRIBUCIONES DE MEJORAS NO COMPRENDIDAS EN LA LEY DE INGRESOS VIGENTE, CAUSADAS EN EJERCICIOS FISCALES ANTERIORES PENDIENTES DE LIQUIDACIÓN O PAGO | 0.00 | 0.00 | 0.00 | 0.00 |
| 4.1.4 | DERECHOS | 0.00 | 13,131,803.56 | 13,131,803.56 | 0.00 |
| 4.1.4.1 | DERECHOS POR EL USO, GOCE, APROVECHAMIENTO O EXPLOTACIÓN DE BIENES DE DOMINIO PÚBLICO | 0.00 | 0.00 | 0.00 | 0.00 |
| 4.1.4.2 | DERECHOS A LOS HIDROCARBUROS (DEROGADA) | 0.00 | 0.00 | 0.00 | 0.00 |
| 4.1.4.3 | DERECHOS POR PRESTACIÓN DE SERVICIOS | 0.00 | 2,078,292.49 | 2,078,292.49 | 0.00 |
| 4.1.4.4 | ACCESORIOS DE DERECHOS | 0.00 | 0.00 | 0.00 | 0.00 |
| 4.1.4.5 | DERECHOS NO COMPRENDIDOS EN LA LEY DE INGRESOS VIGENTE, CAUSADOS EN EJERCICIOS FISCALES ANTERIORES PENDIENTES DE LIQUIDACIÓN O PAGO | 0.00 | 0.00 | 0.00 | 0.00 |
| 4.1.4.9 | OTROS DERECHOS | 0.00 | 11,063,511.07 | 11,063,511.07 | 0.00 |
| 4.1.5 | PRODUCTOS | 0.00 | 1,197,472.77 | 1,197,472.77 | 0.00 |
| 4.1.5.1 | PRODUCTOS | 0.00 | 1,197,472.77 | 1,197,472.77 | 0.00 |
| 4.1.5.2 | ENAJENACIÓN DE BIENES MUEBLES NO SUJETOS A SER INVENTARIADOS (DEROGADA) | 0.00 | 0.00 | 0.00 | 0.00 |
| 4.1.5.3 | ACCESORIOS DE PRODUCTOS (DEROGADA) | 0.00 | 0.00 | 0.00 | 0.00 |
| 4.1.5.4 | PRODUCTOS NO COMPRENDIDOS EN LA LEY DE INGRESOS VIGENTE, CAUSADOS EN EJERCICIOS FISCALES ANTERIORES PENDIENTES DE LIQUIDACIÓN O PAGO | 0.00 | 0.00 | 0.00 | 0.00 |
| 4.1.5.9 | OTROS PRODUCTOS QUE GENERAN INGRESOS CORRIENTES (DEROGADA) | 0.00 | 0.00 | 0.00 | 0.00 |
| 4.1.6 | APROVECHAMIENTOS | 0.00 | 4,797,189.71 | 4,797,189.71 | 0.00 |
| 4.1.6.1 | INCENTIVOS DERIVADOS DE LA COLABORACIÓN FISCAL (DEROGADA) | 0.00 | 0.00 | 0.00 | 0.00 |
| 4.1.6.2 | MULTAS | 0.00 | 0.00 | 0.00 | 0.00 |
| 4.1.6.3 | INDEMNIZACIONES | 0.00 | 0.00 | 0.00 | 0.00 |
| 4.1.6.4 | REINTEGROS | 0.00 | 0.00 | 0.00 | 0.00 |
| 4.1.6.5 | APROVECHAMIENTOS PROVENIENTES DE OBRAS PÚBLICAS | 0.00 | 0.00 | 0.00 | 0.00 |
| | APROVECHAMIENTOS NO COMPRENDIDOS EN LA LEY DE INGRESOS VIGENTE, CAUSADOS EN EJERCICIOS FISCALES ANTERIORES PENDIENTES DE LIQUIDACIÓN O PAGO | 0.00 | 0.00 | 0.00 | 0.00 |
| | APROVECHAMIENTOS POR APORTACIONES Y COOPERACIONES (DEROGADA) | 0.00 | 0.00 | 0.00 | 0.00 |
| 4.1.6.9 | ACCESORIOS DE APROVECHAMIENTOS | 0.00 | 0.00 | 0.00 | 0.00 |
| 4.1.6.9 | OTROS APROVECHAMIENTOS | 0.00 | 0.00 | 0.00 | 0.00 |
| 4.1.7 | INGRESOS POR VENTA DE BIENES Y PRESTACIÓN DE SERVICIOS | 0.00 | 0.00 | 0.00 | 0.00 |

| | | | | | |
|---------|--|------|----------------|----------------|------|
| 4.1.7.1 | INGRESOS POR VENTA DE BIENES Y PRESTACIÓN DE SERVICIOS DE INSTITUCIONES PÚBLICAS DE SEGURIDAD SOCIAL | 0.00 | 0.00 | 0.00 | 0.00 |
| 4.1.7.2 | INGRESOS POR VENTA DE BIENES Y PRESTACIÓN DE SERVICIOS DE EMPRESAS PRODUCTIVAS DEL ESTADO | 0.00 | 0.00 | 0.00 | 0.00 |
| 4.1.7.3 | INGRESOS POR VENTA DE BIENES Y PRESTACIÓN DE SERVICIOS DE ENTIDADES PARAESTATALES Y FIDEICOMISOS NO FINANCIEROS | 0.00 | 0.00 | 0.00 | 0.00 |
| 4.1.7.4 | INGRESOS POR VENTA DE BIENES Y PRESTACIÓN DE SERVICIOS DE ENTIDADES PARAESTATALES EMPRESARIALES FINANCIERAS | 0.00 | 0.00 | 0.00 | 0.00 |
| 4.1.7.5 | INGRESOS POR VENTA DE BIENES Y PRESTACIÓN DE SERVICIOS DE ENTIDADES PARAESTATALES EMPRESARIALES FINANCIERAS | 0.00 | 0.00 | 0.00 | 0.00 |
| 4.1.7.6 | INGRESOS POR VENTA DE BIENES Y PRESTACIÓN DE SERVICIOS DE ENTIDADES PARAESTATALES EMPRESARIALES FINANCIERAS | 0.00 | 0.00 | 0.00 | 0.00 |
| 4.1.7.7 | INGRESOS POR VENTA DE BIENES Y PRESTACIÓN DE SERVICIOS DE FIDEICOMISOS FINANCIEROS PÚBLICOS CON PARTICIPACIÓN | 0.00 | 0.00 | 0.00 | 0.00 |
| | INGRESOS POR VENTA DE BIENES Y PRESTACIÓN DE SERVICIOS DE LOS PODERES LEGISLATIVO Y JUDICIAL, Y DE LOS JEFES DE GOBIERNO | 0.00 | 0.00 | 0.00 | 0.00 |
| | INGRESOS NO COMPRENDIDOS EN LAS FRACCIONES DE LA LEY DE INGRESOS CAUSADOS EN EJERCICIOS FISCALES ANTERIORES | 0.00 | 0.00 | 0.00 | 0.00 |
| 4.1.9.1 | IMPUESTOS NO COMPRENDIDOS EN LAS FRACCIONES DE LA LEY DE INGRESOS CAUSADOS EN EJERCICIOS FISCALES ANTERIORES | 0.00 | 0.00 | 0.00 | 0.00 |
| 4.1.9.2 | CONTRIBUCIONES DE MEJORAS, DERECHOS, PRODUCTOS Y APROVECHAMIENTOS NO COMPRENDIDOS EN LAS FRACCIONES DE LA LEY DE INGRESOS CAUSADOS EN EJERCICIOS FISCALES ANTERIORES | 0.00 | 0.00 | 0.00 | 0.00 |
| 4.2 | PARTICIPACIONES, APORTACIONES, CONVENIOS, INCENTIVOS DERIVADOS DE LA COLABORACIÓN FISCAL, FONDOS DISTINTOS DE APORTACIONES, TRANSFERENCIAS, ASIGNACIONES, SUBSIDIOS Y SUBVENCIONES, Y PENSIONES Y JUBILACIONES | 0.00 | 217,660,234.31 | 217,660,234.31 | 0.00 |
| 4.2.1 | PARTICIPACIONES, APORTACIONES, CONVENIOS, INCENTIVOS DERIVADOS DE LA COLABORACIÓN FISCAL Y FONDOS DISTINTOS DE APORTACIONES | 0.00 | 217,660,234.31 | 217,660,234.31 | 0.00 |
| 4.2.1.1 | PARTICIPACIONES | 0.00 | 138,031,723.40 | 138,031,723.40 | 0.00 |
| 4.2.1.2 | APORTACIONES | 0.00 | 79,628,510.91 | 79,628,510.91 | 0.00 |
| 4.2.1.3 | CONVENIOS | 0.00 | 0.00 | 0.00 | 0.00 |
| 4.2.1.4 | INCENTIVOS DERIVADOS DE LA COLABORACIÓN FISCAL | 0.00 | 0.00 | 0.00 | 0.00 |
| 4.2.1.5 | FONDOS DISTINTOS DE APORTACIONES | 0.00 | 0.00 | 0.00 | 0.00 |
| 4.2.2 | TRANSFERENCIAS, ASIGNACIONES, SUBSIDIOS Y SUBVENCIONES, Y PENSIONES Y JUBILACIONES | 0.00 | 0.00 | 0.00 | 0.00 |
| 4.2.2.1 | TRANSFERENCIAS Y ASIGNACIONES | 0.00 | 0.00 | 0.00 | 0.00 |
| 4.2.2.2 | TRANSFERENCIAS DEL SECTOR PÚBLICO (DEROGADA) | 0.00 | 0.00 | 0.00 | 0.00 |
| 4.2.2.3 | SUBSIDIOS Y SUBVENCIONES | 0.00 | 0.00 | 0.00 | 0.00 |
| 4.2.2.4 | AYUDAS SOCIALES (DEROGADA) | 0.00 | 0.00 | 0.00 | 0.00 |
| 4.2.2.5 | PENSIONES Y JUBILACIONES | 0.00 | 0.00 | 0.00 | 0.00 |
| 4.2.2.6 | TRANSFERENCIAS DEL EXTERIOR (DEROGADA) | 0.00 | 0.00 | 0.00 | 0.00 |
| 4.2.2.7 | TRANSFERENCIAS DEL FONDO MEXICANO DEL PETRÓLEO PARA LA ESTABILIZACIÓN Y EL DESARROLLO | 0.00 | 0.00 | 0.00 | 0.00 |
| 4.3 | OTROS INGRESOS Y BENEFICIOS | 0.00 | 0.00 | 0.00 | 0.00 |
| 4.3.1 | INGRESOS FINANCIEROS | 0.00 | 0.00 | 0.00 | 0.00 |
| 4.3.1.1 | INTERESES GANADOS DE TÍTULOS, VALORES Y DEMÁS INSTRUMENTOS FINANCIEROS | 0.00 | 0.00 | 0.00 | 0.00 |
| 4.3.1.9 | OTROS INGRESOS FINANCIEROS | 0.00 | 0.00 | 0.00 | 0.00 |
| 4.3.2 | INCREMENTO POR VARIACIÓN DE INVENTARIOS | 0.00 | 0.00 | 0.00 | 0.00 |
| 4.3.2.1 | INCREMENTO POR VARIACIÓN DE INVENTARIOS DE MERCANCÍAS PARA VENTA | 0.00 | 0.00 | 0.00 | 0.00 |
| 4.3.2.2 | INCREMENTO POR VARIACIÓN DE INVENTARIOS DE MERCANCÍAS TERMINADAS | 0.00 | 0.00 | 0.00 | 0.00 |
| 4.3.2.3 | INCREMENTO POR VARIACIÓN DE INVENTARIOS DE MERCANCÍAS EN PROCESO DE ELABORACIÓN | 0.00 | 0.00 | 0.00 | 0.00 |
| 4.3.2.4 | INCREMENTO POR VARIACIÓN DE INVENTARIOS DE MATERIAS PRIMAS, MATERIALES Y SUMINISTROS PARA PRODUCCIÓN | 0.00 | 0.00 | 0.00 | 0.00 |
| 4.3.2.5 | INCREMENTO POR VARIACIÓN DE ALMACÉN DE MATERIAS PRIMAS, MATERIALES Y SUMINISTROS DE CONSUMO | 0.00 | 0.00 | 0.00 | 0.00 |
| 4.3.3 | DISMINUCIÓN DEL EXCESO DE ESTIMACIONES POR PÉRDIDA O DETERIORO U OBSOLESCENCIA | 0.00 | 0.00 | 0.00 | 0.00 |
| 4.3.3.1 | DISMINUCIÓN DEL EXCESO DE ESTIMACIONES POR PÉRDIDA O DETERIORO U OBSOLESCENCIA | 0.00 | 0.00 | 0.00 | 0.00 |
| 4.3.4 | DISMINUCIÓN DEL EXCESO DE PROVISIONES | 0.00 | 0.00 | 0.00 | 0.00 |
| 4.3.4.1 | DISMINUCIÓN DEL EXCESO DE PROVISIONES | 0.00 | 0.00 | 0.00 | 0.00 |
| | OTROS INGRESOS Y BENEFICIOS VARIOS | 0.00 | 0.00 | 0.00 | 0.00 |
| | OTROS INGRESOS DE EJERCICIOS ANTERIORES (DEROGADA) | 0.00 | 0.00 | 0.00 | 0.00 |
| 4.3.9.2 | BONIFICACIONES Y DESCUENTOS OBTENIDOS | 0.00 | 0.00 | 0.00 | 0.00 |
| 4.3.9.3 | DIFERENCIAS POR TIPO DE CAMBIO A FAVOR | 0.00 | 0.00 | 0.00 | 0.00 |
| 4.3.9.4 | DIFERENCIAS DE COTIZACIONES A FAVOR EN VALORES NEGOCIABLES | 0.00 | 0.00 | 0.00 | 0.00 |
| 4.3.9.5 | RESULTADO POR POSICIÓN MONETARIA | 0.00 | 0.00 | 0.00 | 0.00 |
| 4.3.9.6 | UTILIDADES POR PARTICIPACIÓN PATRIMONIAL | 0.00 | 0.00 | 0.00 | 0.00 |
| 4.3.9.7 | DIFERENCIAS POR REESTRUCTURACIÓN DE DEUDA PÚBLICA A FAVOR | 0.00 | 0.00 | 0.00 | 0.00 |
| 4.3.9.9 | OTROS INGRESOS Y BENEFICIOS VARIOS | 0.00 | 0.00 | 0.00 | 0.00 |
| 5 | GASTOS Y OTRAS PERDIDAS | 0.00 | 192,642,046.71 | 192,642,046.71 | 0.00 |
| 5.1 | GASTOS DE FUNCIONAMIENTO | 0.00 | 177,255,216.50 | 177,255,216.50 | 0.00 |
| 5.1.1 | SERVICIOS PERSONALES | 0.00 | 100,330,011.36 | 100,330,011.36 | 0.00 |
| 5.1.1.1 | REMUNERACIONES AL PERSONAL DE CARÁCTER PERMANENTE | 0.00 | 65,613,786.18 | 65,613,786.18 | 0.00 |
| 5.1.1.2 | REMUNERACIONES AL PERSONAL DE CARÁCTER TRANSITORIO | 0.00 | 0.00 | 0.00 | 0.00 |
| 5.1.1.3 | REMUNERACIONES ADICIONALES Y ESPECIALES | 0.00 | 17,083,633.28 | 17,083,633.28 | 0.00 |
| 5.1.1.4 | SEGURIDAD SOCIAL | 0.00 | 2,019,817.74 | 2,019,817.74 | 0.00 |
| 5.1.1.5 | OTRAS PRESTACIONES SOCIALES Y ECONÓMICAS | 0.00 | 15,002,772.16 | 15,002,772.16 | 0.00 |
| 5.1.1.6 | PAGO DE ESTÍMULOS A SERVIDORES PÚBLICOS | 0.00 | 0.00 | 0.00 | 0.00 |
| 5.1.2 | MATERIALES Y SUMINISTROS | 0.00 | 25,756,163.64 | 25,756,163.64 | 0.00 |
| 5.1.2.1 | MATERIALES DE ADMINISTRACIÓN, EMISIÓN DE DOCUMENTOS Y ARTÍCULOS OFICIALES | 0.00 | 1,629,507.89 | 1,629,507.89 | 0.00 |
| 5.1.2.2 | ALIMENTOS Y UTENSILIOS | 0.00 | 717,812.47 | 717,812.47 | 0.00 |
| 5.1.2.3 | MATERIAS PRIMAS Y MATERIALES DE PRODUCCIÓN Y COMERCIALIZACIÓN | 0.00 | 71,750.00 | 71,750.00 | 0.00 |
| 5.1.2.4 | MATERIALES Y ARTÍCULOS DE CONSTRUCCIÓN Y DE REPARACIÓN | 0.00 | 4,877,152.35 | 4,877,152.35 | 0.00 |
| 5.1.2.5 | PRODUCTOS QUÍMICOS, FARMACÉUTICOS Y DE LABORATORIO | 0.00 | 127,965.69 | 127,965.69 | 0.00 |
| 5.1.2.6 | COMBUSTIBLES, LUBRICANTES Y ADITIVOS | 0.00 | 14,056,624.33 | 14,056,624.33 | 0.00 |
| 5.1.2.7 | VESTUARIO, BLANCOS, PRENDAS DE PROTECCIÓN Y ARTÍCULOS DEPORTIVOS | 0.00 | 1,364,661.74 | 1,364,661.74 | 0.00 |
| 5.1.2.8 | MATERIALES Y SUMINISTROS PARA SEGURIDAD | 0.00 | 777,786.16 | 777,786.16 | 0.00 |
| 5.1.2.9 | HERRAMIENTAS, REFACCIONES Y ACCESORIOS MENORES | 0.00 | 1,932,683.01 | 1,932,683.01 | 0.00 |
| 5.1.3 | SERVICIOS GENERALES | 0.00 | 51,169,041.50 | 51,169,041.50 | 0.00 |
| 5.1.3.1 | SERVICIOS BÁSICOS | 0.00 | 11,851,330.79 | 11,851,330.79 | 0.00 |
| 5.1.3.2 | SERVICIOS DE ARRENDAMIENTO | 0.00 | 12,146,997.27 | 12,146,997.27 | 0.00 |
| 5.1.3.3 | SERVICIOS PROFESIONALES, CIENTÍFICOS Y TÉCNICOS Y OTROS SERVICIOS | 0.00 | 6,501,548.05 | 6,501,548.05 | 0.00 |
| 5.1.3.4 | SERVICIOS FINANCIEROS, BANCARIOS Y COMERCIALES | 0.00 | 2,225,540.87 | 2,225,540.87 | 0.00 |
| 5.1.3.5 | SERVICIOS DE INSTALACIÓN, REPARACIÓN, MANTENIMIENTO Y CONSERVACIÓN | 0.00 | 5,278,187.36 | 5,278,187.36 | 0.00 |
| 5.1.3.6 | SERVICIOS DE COMUNICACIÓN SOCIAL Y PUBLICIDAD | 0.00 | 5,133,718.50 | 5,133,718.50 | 0.00 |
| | SERVICIOS DE TRASLADO Y VIÁTICOS | 0.00 | 486,860.93 | 486,860.93 | 0.00 |
| | SERVICIOS OFICIALES | 0.00 | 6,297,006.67 | 6,297,006.67 | 0.00 |
| 5.1.3.9 | OTROS SERVICIOS GENERALES | 0.00 | 1,247,853.06 | 1,247,853.06 | 0.00 |
| 5.2 | TRANSFERENCIAS, ASIGNACIONES, SUBSIDIOS Y OTRAS AYUDAS | 0.00 | 15,388,836.21 | 15,388,836.21 | 0.00 |
| 5.2.1 | TRANSFERENCIAS INTERNAS Y ASIGNACIONES AL SECTOR PÚBLICO | 0.00 | 0.00 | 0.00 | 0.00 |


| | | | | | |
|---------|---|------|---------------|---------------|------|
| 5.2.1.1 | ASIGNACIONES AL SECTOR PÚBLICO | 0.00 | 0.00 | 0.00 | 0.00 |
| 5.2.1.2 | TRANSFERENCIAS INTERNAS AL SECTOR PÚBLICO | 0.00 | 0.00 | 0.00 | 0.00 |
| 5.2.2 | TRANSFERENCIAS AL RESTO DEL SECTOR PÚBLICO | 0.00 | 0.00 | 0.00 | 0.00 |
| 5.2.2.1 | TRANSFERENCIAS A ENTIDADES PARAESTATALES | 0.00 | 0.00 | 0.00 | 0.00 |
| 5.2.2.2 | TRANSFERENCIAS A ENTIDADES FEDERATIVAS Y MUNICIPIOS | 0.00 | 0.00 | 0.00 | 0.00 |
| 5.2.3 | SUBSIDIOS Y SUBVENCIONES | 0.00 | 11,032,144.30 | 11,032,144.30 | 0.00 |
| 5.2.3.1 | SUBSIDIOS | 0.00 | 11,032,144.30 | 11,032,144.30 | 0.00 |
| | SUBVENCIONES | 0.00 | 0.00 | 0.00 | 0.00 |
| | AYUDAS SOCIALES | 0.00 | 3,488,865.91 | 3,488,865.91 | 0.00 |
| 5.2.4.1 | AYUDAS SOCIALES A PERSONAS | 0.00 | 1,619,088.21 | 1,619,088.21 | 0.00 |
| 5.2.4.2 | BECAS | 0.00 | 404,270.00 | 404,270.00 | 0.00 |
| 5.2.4.3 | AYUDAS SOCIALES A INSTITUCIONES | 0.00 | 1,465,507.70 | 1,465,507.70 | 0.00 |
| 5.2.4.4 | AYUDAS SOCIALES POR DESASTRES NATURALES Y OTROS SINIESTROS | 0.00 | 0.00 | 0.00 | 0.00 |
| 5.2.5 | PENSIONES Y JUBILACIONES | 0.00 | 0.00 | 0.00 | 0.00 |
| 5.2.5.1 | PENSIONES | 0.00 | 0.00 | 0.00 | 0.00 |
| 5.2.5.2 | JUBILACIONES | 0.00 | 0.00 | 0.00 | 0.00 |
| 5.2.5.9 | OTRAS PENSIONES Y JUBILACIONES | 0.00 | 0.00 | 0.00 | 0.00 |
| 5.2.6 | TRANSFERENCIAS A FIDEICOMISOS, MANDATOS Y CONTRATOS ANÁLOGOS | 0.00 | 865,820.00 | 865,820.00 | 0.00 |
| 5.2.6.1 | TRANSFERENCIAS A FIDEICOMISOS, MANDATOS Y CONTRATOS ANÁLOGOS AL GOBIERNO | 0.00 | 865,820.00 | 865,820.00 | 0.00 |
| 5.2.6.2 | TRANSFERENCIAS A FIDEICOMISOS, MANDATOS Y CONTRATOS ANÁLOGOS A ENTIDADES PARAESTATALES | 0.00 | 0.00 | 0.00 | 0.00 |
| 5.2.7 | TRANSFERENCIAS A LA SEGURIDAD SOCIAL | 0.00 | 0.00 | 0.00 | 0.00 |
| 5.2.7.1 | TRANSFERENCIAS POR OBLIGACIONES DE LEY | 0.00 | 0.00 | 0.00 | 0.00 |
| 5.2.8 | DONATIVOS | 0.00 | 0.00 | 0.00 | 0.00 |
| 5.2.8.1 | DONATIVOS A INSTITUCIONES SIN FINES DE LUCRO | 0.00 | 0.00 | 0.00 | 0.00 |
| 5.2.8.2 | DONATIVOS A ENTIDADES FEDERATIVAS Y MUNICIPIOS | 0.00 | 0.00 | 0.00 | 0.00 |
| 5.2.8.3 | DONATIVOS A FIDEICOMISO, MANDATOS Y CONTRATOS ANÁLOGOS PRIVADOS | 0.00 | 0.00 | 0.00 | 0.00 |
| 5.2.8.4 | DONATIVOS A FIDEICOMISO, MANDATOS Y CONTRATOS ANÁLOGOS ESTATALES | 0.00 | 0.00 | 0.00 | 0.00 |
| 5.2.8.5 | DONATIVOS INTERNACIONALES | 0.00 | 0.00 | 0.00 | 0.00 |
| 5.2.9 | TRANSFERENCIAS AL EXTERIOR | 0.00 | 0.00 | 0.00 | 0.00 |
| 5.2.9.1 | TRANSFERENCIAS AL EXTERIOR A GOBIERNOS EXTRANJEROS Y ORGANISMOS INTERNACIONALES | 0.00 | 0.00 | 0.00 | 0.00 |
| 5.2.9.2 | TRANSFERENCIAS AL SECTOR PRIVADO EXTERNO | 0.00 | 0.00 | 0.00 | 0.00 |
| 5.3 | PARTICIPACIONES Y APORTACIONES | 0.00 | 0.00 | 0.00 | 0.00 |
| 5.3.1 | PARTICIPACIONES | 0.00 | 0.00 | 0.00 | 0.00 |
| 5.3.1.1 | PARTICIPACIONES DE LA FEDERACIÓN A ENTIDADES FEDERATIVAS Y MUNICIPIOS | 0.00 | 0.00 | 0.00 | 0.00 |
| 5.3.1.2 | PARTICIPACIONES DE LAS ENTIDADES FEDERATIVAS A LOS MUNICIPIOS | 0.00 | 0.00 | 0.00 | 0.00 |
| 5.3.2 | APORTACIONES | 0.00 | 0.00 | 0.00 | 0.00 |
| 5.3.2.1 | APORTACIONES DE LA FEDERACIÓN A ENTIDADES FEDERATIVAS Y MUNICIPIOS | 0.00 | 0.00 | 0.00 | 0.00 |
| 5.3.2.2 | APORTACIONES DE LAS ENTIDADES FEDERATIVAS A LOS MUNICIPIOS | 0.00 | 0.00 | 0.00 | 0.00 |
| 5.3.3 | CONVENIOS | 0.00 | 0.00 | 0.00 | 0.00 |
| 5.3.3.1 | CONVENIOS DE REASIGNACIÓN | 0.00 | 0.00 | 0.00 | 0.00 |
| 5.3.3.2 | CONVENIOS DE DESCENTRALIZACIÓN Y OTROS | 0.00 | 0.00 | 0.00 | 0.00 |
| | INTERESES, COMISIONES Y OTROS GASTOS DE LA DEUDA PÚBLICA | 0.00 | 0.00 | 0.00 | 0.00 |
| | INTERESES DE LA DEUDA PÚBLICA | 0.00 | 0.00 | 0.00 | 0.00 |
| 5.4.1.1 | INTERESES DE LA DEUDA PÚBLICA INTERNA | 0.00 | 0.00 | 0.00 | 0.00 |
| 5.4.1.2 | INTERESES DE LA DEUDA PÚBLICA EXTERNA | 0.00 | 0.00 | 0.00 | 0.00 |
| 5.4.2 | COMISIONES DE LA DEUDA PÚBLICA | 0.00 | 0.00 | 0.00 | 0.00 |
| 5.4.2.1 | COMISIONES DE LA DEUDA PÚBLICA INTERNA | 0.00 | 0.00 | 0.00 | 0.00 |
| 5.4.2.2 | COMISIONES DE LA DEUDA PÚBLICA EXTERNA | 0.00 | 0.00 | 0.00 | 0.00 |
| 5.4.3 | GASTOS DE LA DEUDA PÚBLICA | 0.00 | 0.00 | 0.00 | 0.00 |
| 5.4.3.1 | GASTOS DE LA DEUDA PÚBLICA INTERNA | 0.00 | 0.00 | 0.00 | 0.00 |
| 5.4.3.2 | GASTOS DE LA DEUDA PÚBLICA EXTERNA | 0.00 | 0.00 | 0.00 | 0.00 |
| 5.4.4 | COSTO POR COBERTURAS | 0.00 | 0.00 | 0.00 | 0.00 |
| 5.4.4.1 | COSTO POR COBERTURAS | 0.00 | 0.00 | 0.00 | 0.00 |
| 5.4.5 | APOYOS FINANCIEROS | 0.00 | 0.00 | 0.00 | 0.00 |
| 5.4.5.1 | APOYOS FINANCIEROS A INTERMEDIARIOS | 0.00 | 0.00 | 0.00 | 0.00 |
| 5.4.5.2 | APOYO FINANCIEROS A AHORRADORES Y DEUDORES DEL SISTEMA FINANCIERO NACIONAL | 0.00 | 0.00 | 0.00 | 0.00 |
| 5.5 | OTROS GASTOS Y PERDIDAS EXTRAORDINARIAS | 0.00 | 0.00 | 0.00 | 0.00 |
| 5.5.1 | ESTIMACIONES, DEPRECIACIONES, DETERIOROS, OBSOLESCENCIA Y AMORTIZACIONES | 0.00 | 0.00 | 0.00 | 0.00 |
| 5.5.1.1 | ESTIMACIONES POR PÉRDIDA O DETERIORO DE ACTIVOS CIRCULANTES | 0.00 | 0.00 | 0.00 | 0.00 |
| 5.5.1.2 | ESTIMACIONES POR PÉRDIDA O DETERIORO DE ACTIVO NO CIRCULANTE | 0.00 | 0.00 | 0.00 | 0.00 |
| 5.5.1.3 | DEPRECIACIÓN DE BIENES INMUEBLES | 0.00 | 0.00 | 0.00 | 0.00 |
| 5.5.1.4 | DEPRECIACIÓN DE INFRAESTRUCTURA | 0.00 | 0.00 | 0.00 | 0.00 |
| 5.5.1.5 | DEPRECIACIÓN DE BIENES MUEBLES | 0.00 | 0.00 | 0.00 | 0.00 |
| 5.5.1.6 | DETERIORO DE LOS ACTIVOS BIOLÓGICOS | 0.00 | 0.00 | 0.00 | 0.00 |
| 5.5.1.7 | AMORTIZACIÓN DE ACTIVOS INTANGIBLES | 0.00 | 0.00 | 0.00 | 0.00 |
| 5.5.1.8 | DISMINUCIÓN DE BIENES POR PÉRDIDA, OBSOLESCENCIA Y DETERIORO | 0.00 | 0.00 | 0.00 | 0.00 |
| 5.5.2 | PROVISIONES | 0.00 | 0.00 | 0.00 | 0.00 |
| 5.5.2.1 | PROVISIONES DE PASIVOS A CORTO PLAZO | 0.00 | 0.00 | 0.00 | 0.00 |
| 5.5.2.2 | PROVISIONES DE PASIVOS A LARGO PLAZO | 0.00 | 0.00 | 0.00 | 0.00 |
| 5.5.3 | DISMINUCIÓN DE INVENTARIOS | 0.00 | 0.00 | 0.00 | 0.00 |
| 5.5.3.1 | DISMINUCIÓN DE INVENTARIOS DE MERCANCÍAS PARA VENTA | 0.00 | 0.00 | 0.00 | 0.00 |
| 5.5.3.2 | DISMINUCIÓN DE INVENTARIOS DE MERCANCÍAS TERMINADAS | 0.00 | 0.00 | 0.00 | 0.00 |
| 5.5.3.3 | DISMINUCIÓN DE INVENTARIOS DE MERCANCÍAS EN PROCESO DE ELABORACIÓN | 0.00 | 0.00 | 0.00 | 0.00 |
| 5.5.3.4 | DISMINUCIÓN DE INVENTARIOS DE MATERIAS PRIMAS, MATERIALES Y SUMINISTROS PARA PRODUCCIÓN | 0.00 | 0.00 | 0.00 | 0.00 |
| 5.5.3.5 | DISMINUCIÓN DE ALMACÉN DE MATERIALES Y SUMINISTROS DE CONSUMO | 0.00 | 0.00 | 0.00 | 0.00 |
| 5.5.4 | AUMENTO POR INSUFICIENCIA DE ESTIMACIONES POR PÉRDIDA O DETERIORO U OBSOLESCENCIA | 0.00 | 0.00 | 0.00 | 0.00 |
| | AUMENTO POR INSUFICIENCIA DE ESTIMACIONES POR PÉRDIDA O DETERIORO U OBSOLESCENCIA | 0.00 | 0.00 | 0.00 | 0.00 |
| | AUMENTO POR INSUFICIENCIA DE PROVISIONES | 0.00 | 0.00 | 0.00 | 0.00 |
| 5.5.5.1 | AUMENTO POR INSUFICIENCIA DE PROVISIONES | 0.00 | 0.00 | 0.00 | 0.00 |
| 5.5.9 | OTROS GASTOS | 0.00 | 0.00 | 0.00 | 0.00 |
| 5.5.9.1 | GASTOS DE EJERCICIOS ANTERIORES | 0.00 | 0.00 | 0.00 | 0.00 |

| | | | | | |
|---------|--|------|------|------|------|
| 5 5 9 2 | PÉRDIDAS POR RESPONSABILIDADES | 0.00 | 0.00 | 0.00 | 0.00 |
| 5 5 9 3 | BONIFICACIONES Y DESCUENTOS OTORGADOS | 0.00 | 0.00 | 0.00 | 0.00 |
| 5 5 9 4 | DIFERENCIAS POR TIPO DE CAMBIO NEGATIVAS | 0.00 | 0.00 | 0.00 | 0.00 |
| 5 5 9 5 | DIFERENCIAS DE COTIZACIONES NEGATIVAS EN VALORES NEGOCIABLES | 0.00 | 0.00 | 0.00 | 0.00 |
| 5 5 9 6 | RESULTADO POR POSICIÓN MONETARIA | 0.00 | 0.00 | 0.00 | 0.00 |
| 5 5 9 7 | PÉRDIDAS POR PARTICIPACIÓN PATRIMONIAL | 0.00 | 0.00 | 0.00 | 0.00 |
| 5 5 9 8 | DIFERENCIAS POR REESTRUCTURACIÓN DE DEUDA PÚBLICA NEGATIVAS | 0.00 | 0.00 | 0.00 | 0.00 |
| | OTROS GASTOS VARIOS | 0.00 | 0.00 | 0.00 | 0.00 |
| | INVERSIÓN PÚBLICA | 0.00 | 0.00 | 0.00 | 0.00 |
| 5 6 1 | INVERSIÓN PÚBLICA NO CAPITALIZABLE | 0.00 | 0.00 | 0.00 | 0.00 |
| 5 6 1 1 | CONSTRUCCIÓN EN BIENES NO CAPITALIZABLE | 0.00 | 0.00 | 0.00 | 0.00 |
| 6 | CUENTAS DE CIERRE CONTABLE | 0.00 | 0.00 | 0.00 | 0.00 |
| 6.1 | RESUMEN DE INGRESOS Y GASTOS | 0.00 | 0.00 | 0.00 | 0.00 |
| 6.2 | AHORRO DE LA GESTION | 0.00 | 0.00 | 0.00 | 0.00 |
| 6.3 | DESAHORRO DE LA GESTION | 0.00 | 0.00 | 0.00 | 0.00 |
| 7 | CUENTAS DE ORDEN CONTABLES | 0.00 | 0.00 | 0.00 | 0.00 |
| 7.1 | VALORES | 0.00 | 0.00 | 0.00 | 0.00 |
| 7.1.1 | VALORES EN CUSTODIA | 0.00 | 0.00 | 0.00 | 0.00 |
| 7.1.2 | CUSTODIA DE VALORES | 0.00 | 0.00 | 0.00 | 0.00 |
| 7.1.3 | INSTRUMENTOS DE CRÉDITO PRESTADOS A FORMADORES DE MERCADO | 0.00 | 0.00 | 0.00 | 0.00 |
| 7.1.4 | PRÉSTAMO DE INSTRUMENTOS DE CRÉDITO A FORMADORES DE MERCADO Y SU GARANTÍA | 0.00 | 0.00 | 0.00 | 0.00 |
| 7.1.5 | INSTRUMENTOS DE CRÉDITO RECIBIDOS EN GARANTÍA DE LOS FORMADORES DE MERCADO | 0.00 | 0.00 | 0.00 | 0.00 |
| 7.1.6 | GARANTÍA DE CRÉDITOS RECIBIDOS DE LOS FORMADORES DE MERCADO | 0.00 | 0.00 | 0.00 | 0.00 |
| 7.2 | EMISION DE OBLIGACIONES | 0.00 | 0.00 | 0.00 | 0.00 |
| 7.2.1 | AUTORIZACIÓN PARA LA EMISIÓN DE BONOS, TÍTULOS Y VALORES DE LA DEUDA PÚBLICA INTERNA | 0.00 | 0.00 | 0.00 | 0.00 |
| 7.2.2 | AUTORIZACIÓN PARA LA EMISIÓN DE BONOS, TÍTULOS Y VALORES DE LA DEUDA PÚBLICA EXTERNA | 0.00 | 0.00 | 0.00 | 0.00 |
| 7.2.3 | EMISIONES AUTORIZADAS DE LA DEUDA PÚBLICA INTERNA Y EXTERNA | 0.00 | 0.00 | 0.00 | 0.00 |
| 7.2.4 | SUSCRIPCIÓN DE CONTRATOS DE PRÉSTAMOS Y OTRAS OBLIGACIONES DE LA DEUDA PÚBLICA INTERNA | 0.00 | 0.00 | 0.00 | 0.00 |
| 7.2.5 | SUSCRIPCIÓN DE CONTRATOS DE PRÉSTAMOS Y OTRAS OBLIGACIONES DE LA DEUDA PÚBLICA EXTERNA | 0.00 | 0.00 | 0.00 | 0.00 |
| 7.2.6 | CONTRATOS DE PRÉSTAMOS Y OTRAS OBLIGACIONES DE LA DEUDA PÚBLICA INTERNA Y EXTERNA | 0.00 | 0.00 | 0.00 | 0.00 |
| 7.3 | AVALES Y GARANTIAS | 0.00 | 0.00 | 0.00 | 0.00 |
| 7.3.1 | AVALES AUTORIZADOS | 0.00 | 0.00 | 0.00 | 0.00 |
| 7.3.2 | AVALES FIRMADOS | 0.00 | 0.00 | 0.00 | 0.00 |
| 7.3.3 | FIANZAS Y GARANTÍAS RECIBIDAS POR DEUDAS A COBRAR | 0.00 | 0.00 | 0.00 | 0.00 |
| 7.3.4 | FIANZAS Y GARANTÍAS RECIBIDAS | 0.00 | 0.00 | 0.00 | 0.00 |
| 7.3.5 | FIANZAS OTORGADAS PARA RESPALDAR OBLIGACIONES NO FISCALES DEL GOBIERNO | 0.00 | 0.00 | 0.00 | 0.00 |
| 7.3.6 | FIANZAS OTORGADAS DEL GOBIERNO PARA RESPALDAR OBLIGACIONES NO FISCALES | 0.00 | 0.00 | 0.00 | 0.00 |
| 7.4 | JUICIOS | 0.00 | 0.00 | 0.00 | 0.00 |
| 7.4.1 | DEMANDAS JUDICIAL EN PROCESO DE RESOLUCIÓN | 0.00 | 0.00 | 0.00 | 0.00 |
| 7.4.2 | RESOLUCIÓN DE DEMANDAS EN PROCESO JUDICIAL | 0.00 | 0.00 | 0.00 | 0.00 |
| 7.5 | INVERSIÓN MEDIANTE PROYECTOS PARA PRESTACION DE SERVICIOS (PPS) Y SIMILARES | 0.00 | 0.00 | 0.00 | 0.00 |
| | CONTRATOS PARA INVERSIÓN MEDIANTE PROYECTOS PARA PRESTACIÓN DE SERVICIOS (PPS) Y SIMILARES | 0.00 | 0.00 | 0.00 | 0.00 |
| | INVERSIÓN PÚBLICA CONTRATADA MEDIANTE PROYECTOS PARA PRESTACIÓN DE SERVICIOS (PPS) Y SIMILARES | 0.00 | 0.00 | 0.00 | 0.00 |
| 7.6 | BIENES EN CONCESIONADOS O EN COMODATO | 0.00 | 0.00 | 0.00 | 0.00 |
| 7.6.1 | BIENES BAJO CONTRATO EN CONCESIÓN | 0.00 | 0.00 | 0.00 | 0.00 |
| 7.6.2 | CONTRATO DE CONCESIÓN POR BIENES | 0.00 | 0.00 | 0.00 | 0.00 |
| 7.6.3 | BIENES BAJO CONTRATO EN COMODATO | 0.00 | 0.00 | 0.00 | 0.00 |
| 7.6.4 | CONTRATO DE COMODATO POR BIENES | 0.00 | 0.00 | 0.00 | 0.00 |

Bajo protesta de decir verdad declaramos que los Estados Financieros y sus notas, son razonablemente correctos y son responsabilidad del emisor.


C.P. ROBERTO CLEMENTE PIÑA AMAYA
PRESIDENTE MUNICIPAL


LIC. JUAN DAVID GUERRERO VALDEZ
REGIDOR DE HACIENDA


C. YADIRA CARDENAS QUIRINO
SINDICO DE MAYORIA


C.P. CARLOS ACOSTA GARCIA
TESORERO MUNICIPAL


C.P. LUIS GILBERTO SERNA CORTEZ
CONTRALOR MUNICIPAL


C. ORLANDO AGUILERA MANCILLA
SINDICO DE MINORIA

PRESIDENCIA MUNICIPAL DE FRONTERA COAHUILA

BALANZA DE COMPROBACION

Del 01 de enero al 31 de diciembre de 2022

(Cifras en Pesos)

| CÓDIGO | CUENTA CONTABLE | SALDO INICIAL | CARGOS | ABONOS | SALDO FINAL |
|--------|---|---------------|-------------------------|-------------------------|----------------|
| | CUENTAS DE ORDEN PRESUPUESTARIAS | 0.00 | 4,541,311,458.29 | 4,541,311,458.29 | 0.00 |
| 1 | LEY DE INGRESOS | 0.00 | 876,898,946.40 | 876,898,946.40 | 0.00 |
| 1.1 | LEY DE INGRESOS ESTIMADA | 0.00 | 291,086,296.63 | 0.00 | 291,086,296.63 |
| 1.2 | LEY DE INGRESOS POR EJECUTAR | 0.00 | 292,299,648.80 | 292,299,648.80 | 0.00 |
| 1.3 | MODIFICACIONES A LA LEY DE INGRESOS ESTIMADA | 0.00 | 1,213,352.17 | 0.00 | 1,213,352.17 |
| 1.4 | LEY DE INGRESOS DEVENGADA | 0.00 | 292,299,648.80 | 292,299,648.80 | 0.00 |
| 1.5 | LEY DE INGRESOS RECAUDADA | 0.00 | 0.00 | 292,299,648.80 | 292,299,648.80 |
| 2 | PRESUPUESTO DE EGRESOS | 0.00 | 3,664,412,511.89 | 3,664,412,511.89 | 0.00 |
| 2.1 | PRESUPUESTO DE EGRESOS APROBADO | 0.00 | 0.00 | 291,086,296.63 | 291,086,296.63 |
| 2.2 | PRESUPUESTO DE EGRESOS POR EJERCER | 0.00 | 1,432,365,007.81 | 1,415,863,475.93 | 16,501,531.88 |
| 2.3 | MODIFICACIONES AL PRESUPUESTO DE EGRESOS APROBADO | 0.00 | 1,141,278,711.18 | 1,141,278,711.18 | 0.00 |
| 2.4 | PRESUPUESTO DE EGRESOS COMPROMETIDO | 0.00 | 274,584,764.75 | 274,584,764.75 | 0.00 |
| 2.5 | PRESUPUESTO DE EGRESOS DEVENGADO | 0.00 | 274,584,764.75 | 274,583,662.75 | 1,102.00 |
| 2.6 | PRESUPUESTO DE EGRESOS EJERCIDO | 0.00 | 274,583,662.75 | 267,015,600.65 | 7,568,062.10 |
| 2.7 | PRESUPUESTO DE EGRESOS PAGADO | 0.00 | 267,015,600.65 | 0.00 | 267,015,600.65 |
| | CUENTAS DE CIERRE PRESUPUESTARIO | 0.00 | 0.00 | 0.00 | 0.00 |
| 1 | SUPERAVIT FINANCIERO | 0.00 | 0.00 | 0.00 | 0.00 |
| 2 | DEFICIT FINANCIERO | 0.00 | 0.00 | 0.00 | 0.00 |
| 3 | ADEUDOS DE EJERCICIOS FISCALES ANTERIORES | 0.00 | 0.00 | 0.00 | 0.00 |

Bajo protesta de decir verdad declaramos que los Estados Financieros y sus notas, son razonablemente correctos y son responsabilidad del emisor.



C.P. ROBERTO CLEMENTE PIÑA AMAYA
PRESIDENTE MUNICIPAL



LIC. JUAN DAVID GUERRERO VALDEZ
REGIDOR DE HACIENDA



C. YADIJA CARDENAS QUIRINO
SINDICO DE MAYORIA



C.P. CARLOS ACOSTA GARCIA
TESORERO MUNICIPAL



C.P. LUIS GILBERTO SERNA CORTEZ
CONTRALOR MUNICIPAL



C. ORLANDO AGUILERA MANCILLA
SINDICO DE MINORIA

INFORMACIÓN CONTABLE
INFORME O DICTAMEN DE LOS
PROFESIONALES DE AUDITORIA
INDEPENDIENTES O, EN SU CASO, UNA
DECLARATORIA DE LOS ORGANOS
INTERNOS DE CONTROL



Presidencia Municipal de Frontera Coahuila

Informe sobre el resultado de la aplicación de procedimientos
convenidos sobre cuenta anual 2022



C.P. Luis Gilberto Serna Cortes
Contralor Municipal de Frontera Coahuila

Monclova, Coah., 12 de abril de 2023

Hemos aplicado los procedimientos convenidos con ustedes según contrato de servicios de fecha 01 de febrero de 2023, con respecto a colaborar con el Municipio y sus organismos descentralizados y paramunicipales en los puntos que se enumeran posteriormente, sobre las que se aplicaron los procedimientos de auditoria por el período comprendido del 1 de enero de 2022 al 31 de diciembre del 2022.

Nuestro trabajo se llevó a cabo de acuerdo con las Normas Profesionales de Auditoria del Sistema Nacional de Fiscalización así como las Normas para Atestiguar emitidas por el Instituto Mexicano de Contadores Públicos, correspondiente a la aplicación de procedimientos convenidos descritos en el contrato antes invocado, los cuales se describen a continuación:

I Colaborar con el Municipio para que el informe de avance de Gestión Financiera cumpla con las disposiciones contenidas en la Ley General de Contabilidad Gubernamental, disposiciones de la CONAC así como reglas para presentación emitidas por la Auditoria Superior del Estado de Coahuila.

A este respecto se trabajó con el Municipio de Frontera revisando y validando la información que se habrá de informar, verificando que se cumpliera con lo que para tal efecto señala La Ley General de Contabilidad Gubernamental en sus artículos 46 y 48 así como los lineamientos de la CONAC, así mismo se verificó que se cumpliera con las reglas de presentación de los avances de gestión financiera emitidas por la Auditoria Superior del Estado, la cual señala que se deben incluir dentro del informe los siguientes documentos:

Información Contable:

- a) Estado de situación financiera al 31 de diciembre de 2022; (comparativo al 31 de diciembre del ejercicio anterior).
- b) Estado de actividades del 01 de enero al 31 de diciembre de 2022; (comparativo con el periodo del 01 de enero al 31 de diciembre del ejercicio anterior).
- c) Estado de variación en la hacienda pública del 01 de enero al 31 de diciembre de 2022;
- d) Estado de cambios en la situación financiera del 01 de enero al 31 de diciembre de 2022.
- e) Estado de flujos de efectivo del 01 de enero al 31 de diciembre de 2022; (comparativo con el periodo del 01 de enero al 31 de diciembre del ejercicio anterior).
- f) Estado analítico del activo del 01 de enero al 31 de diciembre de 2022;
- g) Estado analítico de la deuda y otros pasivos, del 01 de enero al 31 de diciembre de 2022;



- h) Notas de desglose a los estados financieros; (23 notas).
- i) Notas de memoria a los estados financieros del 01 de enero al 31 de diciembre de 2022; (2 notas).
- j) Notas de gestión administrativa a los estados financieros; (16 notas).
- k) Balanza de comprobación detallada al cuarto nivel (cuenta) del 01 de enero al 31 de diciembre de 2022, incluyendo las cuentas de orden contables y presupuestarias;
- l) Informe o dictamen de los profesionales de auditoría independientes o, en su caso, una declaratoria de los órganos internos de control acerca de la situación que guarda el control interno, la situación financiera y el grado de colaboración de la entidad para el cumplimiento de los objetivos de la función de control gubernamental;
- m) Acta de Cabildo en la que se haga constar la presentación de la Cuenta Pública correspondiente al ejercicio 2022 ante ese Órgano Municipal.

Información Presupuestaria

- a) Estado analítico de ingresos, del que se derivará la presentación en clasificación económica, incluyendo los ingresos excedentes generados del 01 de enero al 31 de diciembre de 2022;
- b) Estado analítico de ingresos, del que se derivará la presentación en clasificación por fuentes de financiamiento, incluyendo los ingresos excedentes generados del 01 de enero al 31 de diciembre de 2022;
- c) Estado analítico de ingresos, del que se derivará la presentación en clasificación por rubros de ingresos, incluyendo los ingresos excedentes generados del 01 de enero al 31 de diciembre de 2022;
- d) Estado analítico del ejercicio del presupuesto de egresos del 01 de enero al 31 de diciembre de 2022, por clasificación administrativa;
- e) Estado analítico del ejercicio del presupuesto de egresos del 01 de enero al 31 de diciembre de 2022, por clasificación económica;
- f) Estado analítico del ejercicio del presupuesto de egresos del 01 de enero al 31 de diciembre de 2022, por clasificación por objeto del gasto.
- g) Estado analítico del ejercicio del presupuesto de egresos del 01 de enero al 31 de diciembre de 2022, por clasificación funcional.

Adicional a esto , se verifico que se presentara la Información programática e información adicional a que hacen referencia las reglas de presentación y contenido de la Cuenta Pública emitidas por la Auditoria Superior del Estado, así como la información derivada de la Ley de Disciplina Financiera de las Entidades Federativas y los Municipios.



II Vigilar y apoyar al Municipio para que cumplan con lo establecido en Ley de Disciplina Financiera de las Entidades Federativas y los Municipios (La Ley)

A este respecto se verificaron las situaciones de sus balances presupuestario sostenible y presupuestario de recursos disponibles, en relación al presupuesto de egresos, y en el caso del balance presupuestario sostenible es mayor a cero, no habiendo proyecto de financiamiento que pudiera afectar el balance presupuestario de recursos disponibles sostenible y los respectivos techos de financiamientos.

Se verificó que se incluyera dentro de las iniciativas de Ley de ingresos, así como presupuesto de egresos, las proyecciones de finanzas públicas y los resultados de las mismas de los tres últimos años de conformidad con los formatos que para tal efecto emitió el CONAC, verificándose que dichas proyecciones de finanzas publicas aplicaran un periodo de tres años en adición al ejercicio fiscal en cuestión.

De igual manera se verificó que en el presupuesto de egresos la asignación global de recursos para servicios personales no tuviera un incremento mayor al presupuestado en el ejercicio anterior de acuerdo a las premisas que para tal efecto señala la Ley de Disciplina Financiera y además cumpliera con lo siguiente:

Que en materia de servicios personales se presentara en una sección específica las erogaciones, desglosadas en percepciones ordinarias y extraordinarias, incluyendo erogaciones por obligaciones de carácter fiscal y de seguridad social, de este último rubro no aparece en el presupuesto de egresos.

Se verificó que hubiera una descripción de los riesgos relevantes para las finanzas públicas, incluyendo bono de deuda contingente, a lo cual es importante señalar que el Municipio no cuenta con algún crédito (deuda).

Igualmente se verificó que la entidad contara con un estudio actuarial de las pensiones de sus trabajadores, de lo cual a la fecha el Municipio de Frontera cumple con esa obligación legal la cual es obligatoria desde el ejercicio 2015, pero no se a instaurado alguna entidad que se encargue de la administración de dichas pensiones con los montos a que hace referencia el estudio actuarial, con el riesgo y la contingencia económica que tal situación puede representar.

A la fecha el Municipio de Frontera no tiene celebrado contratos de Asociación Público-Privada por ende no se presenta ningún tipo de información relacionada con esto en su presupuesto de egresos de 2023.

A esta fecha el Municipio de Frontera, Coahuila., cuenta con ingresos excedentes derivados de ingresos de libre disposición que pudiesen generar un aumento o creación del gasto en el Presupuesto de Egresos y que deban ser destinados a rubros a que hace referencia el artículo 14 de la Ley en mención.



Por otra parte, y de conformidad con el artículo 17 de la Ley, la cual señala que de las transferencias federales etiquetadas que no hayan sido devengadas al 31 de diciembre del ejercicio en cuestión, deberán ser reintegradas a más tardar el 15 de enero del año siguiente a la Tesorería de la Federación (TESOFE), y en el caso de que dichas transferencias no hayan sido devengadas, pero si comprometidas al 31 de diciembre, y las cuales hayan sido devengadas posteriormente, pero no hayan sido pagadas al 31 de marzo de 2023, deberán ser reintegradas a más tardar dentro de los 15 días naturales posteriores a esa fecha, o a la fecha pactada en los contratos; y en el caso del Municipio de Frontera si obtuvo ingresos etiquetados durante el ejercicio 2021, mismos que fueron ejercidos y pagados en las fechas y tiempos establecidos por la normatividad, quedando saldos por pagar o reintegrar tales recursos a mas tardar el 15 de abril como lo marca la ley.

III Vigilar que el Municipio de Frontera cumpla con sus obligaciones fiscales ante el Servicio de Administración Tributaria y la Administración fiscal general del Estado de Coahuila.

En lo que corresponde a este punto, se verificaron cuáles son sus obligaciones fiscales antes las dependencias antes mencionadas, identificando las siguientes obligaciones en cada dependencia:

Servicio de Administración Tributaria:

- ISR Retenciones por Salarios
- ISR Retenciones por Adquisición de bienes, prestación de servicios y Arrendamiento de bienes muebles e inmuebles y por la prestación de servicios personales independientes.
- Impuesto al Valor Agregado (IVA)

Administración Fiscal General del Estado de Coahuila

- Impuesto sobre Remuneraciones (2%)

Por lo que respecta a sus obligaciones ante el SAT, en lo que se refiere a retenciones de ISR y pago de contribuyentes sujeto al régimen RESIC, así como los relativos a prestación de servicios personales y arrendamiento de bienes inmuebles, no se ha cumplido con sus obligaciones en su totalidad, y por lo que respecta a retenciones de ISR por salarios se ha cumplido correctamente.

Referente a su obligación ante la Administración Fiscal del Estado de Coahuila se refiere se ha cumplido con sus obligaciones de declarar mensualmente como marca la normatividad.

IV Vigilar que el Municipio de Frontera obtenga, generen y almacenen todos los CFDI's en su formato XML de cada una de las operaciones de Ingresos, egresos y nómina.

En relación con este punto, es importante señalar que el Municipio mediante el departamento de sistemas, lleva a cabo la descarga de todos los CFDI's emitidos y recibidos, mas no se hace una comparación con lo que se tiene registrado en el SAT, haciéndole de su conocimiento que respecto a los comprobantes que tienen que ver con los ingresos que se recaudan, se están emitiendo CFDI's tanto de contribuyentes que lo solicitan, así como de los que se consideran público en general.



Por lo que respecta a los CFDI's relacionados con los recibos de nómina, dichos comprobantes se están timbrando en tiempo y forma.

V Que se emita un informe o dictamen acerca de la situación que guarda el control Interno, la situación financiera y el grado de colaboración de la entidad para el cumplimiento de los objetivos de la función de control gubernamental.

Control Interno

A este respecto, declaro que el Municipio de Frontera, cuenta con algunas políticas y procedimientos de Control Interno, los cuales no fueron autorizados por el cabildo, siendo así una violación al Código Municipal en caso de aplicarse, se trabaja en conjunto con el Municipio para que se lleve a cabo dichos procedimientos, buscando de esa manera reducir los riesgos que impidan la consecución de objetos institucionales y contribuyendo a que el control interno coadyuve a cumplir con los objetivos de la entidad.

Situación Financiera

En relación con este punto, hacemos de su conocimiento que hemos analizado que nos encontramos analizando las cuentas contables del estado de posición financiera, las cuales no se integran con saldos antiguos que pudiese dar motivo a una depuración de montos importantes, con excepción de las situaciones siguientes; las cuentas de construcciones en proceso tiene un saldo considerable al 31 de diciembre del 2021 y diciembre del 2023 en virtud de que no se ha llevado a cabo una revisión que determine qué obras están concluidas y así mismo enviar al gasto o al activo en caso de que así aplicase; y por otra parte, el Municipio de Frontera no lleva a cabo la depreciación de sus bienes lo cual puede generar una distorsión en la información financiera al determinarse un ahorro / desahorro positivo en el estado de actividades lo cual sería erróneo al no reconocerse el gasto originado por la depreciación, hecho que pudiese originar que no existiera el ahorro que pudiésemos mencionar, así mismo dicho efecto de no registro de la depreciación se estaría presentando en el valor contable del rubro de bienes muebles, inmuebles, infraestructura y construcciones, así como en la cuenta de resultados de ejercicios anteriores, las cuales no estarían mostrando el efecto del gasto originado así como también el deterioro de dichos bienes; en el caso de los ingresos el registro de los mismos se va llevando a cabo conforme se van recibiendo los derechos y no conforme a los momentos contables del ingreso que señala la normatividad contable, los egresos se van registrando conforme se van realizando los actos o actividades y de conformidad con los momentos contables.

Grado de colaboración de la entidad para el cumplimiento de los objetivos de la función de control gubernamental

A este respecto es importante señalar que la entidad no cuenta con programas operativos anuales debidamente aprobados por el cabildo, los cuales debieran contar con objetivos, metas e indicadores que permitieran medir el desempeño, así como coadyuvar los objetivos de la función gubernamental.

Adicionalmente a los trabajos convenidos llevamos análisis de otros rubros, como lo es revisión de gastos y otras partidas, así como erogaciones por servicios personales.



Y por lo que se refiere a Servicios Personales se revisó lo siguiente:

- Que las erogaciones por sueldos y salarios, estas hayan sido pagadas de acuerdo al tabulador autorizado por cabildo, adicionalmente se llevaron a cabo pruebas de Impuesto Sobre la Renta (ISR) de sus trabajadores, revisando las quincenas dentro del ejercicio 2022 mismas que se mencionan en declaratorias anteriores, encontrándose que algunos conceptos de percepciones recibidas por el trabajador, no se están grabando de conformidad con la normatividad antes mencionada, lo cual pudiera generar una contingencia económica por impuestos retenidos y enterados y eventualmente que se pudieran generar una revisión por parte del Servicio de Administración Tributaria(SAT).

Por lo que hace al apartado de revisión de gastos o erogaciones:

Nuestras pruebas consistieron en inspeccionar que los gastos o erogaciones del período:

- a. Se hayan registrado con apego a las disposiciones normativas aplicables, así como a los procedimientos, métodos y sistemas en materia de Contabilidad Gubernamental.
- b. Representen operaciones efectivamente realizadas.
- c. Se realicen con apego al presupuesto autorizado y para su contratación se cumpla con lo que a ese respecto señala la Ley de Adquisiciones, Arrendamientos y Contratación de Servicios para el Estado de Coahuila de Zaragoza, y con la Ley de Obras Publicas y Servicios Relacionados con las Mismas y en caso de ejercer recursos federales, la contratación de los conceptos antes señalados se hubiesen realizado con normatividad Federal tal y como lo señala el presupuesto de egresos y la Ley de Presupuesto y Responsabilidad Hacendaria.
- d. Se contará con comprobantes que reúnan los requisitos fiscales establecidos en el Código Fiscal de la Federación.
- e. Estén autorizadas por los servidores públicos facultados para ello.
- f. Representen bienes o servicios adquiridos y que existan físicamente.
- g. Se hayan realizado con el fin de cubrir necesidades, programas y funciones propias del ente auditado.
- h. Cuenten con los registros contables en base a los momentos contables del egreso a que hace referencia la Ley de Contabilidad Gubernamental y las reglas del CONAC; y
- i. Que las erogaciones en materia de sueldos y salarios se hayan realizado con apego a los tabuladores y convenios vigentes.

Este informe es para uso exclusivo del Municipio de Frontera, Coahuila, el Congreso del Estado de Coahuila de Zaragoza y la Auditoría Superior del Estado de Coahuila para el propósito descrito en el primer y segundo párrafo de este informe y para su información, y no debe ser utilizado para ningún otro propósito, ni distribuido a otras partes. Este informe se refiere solamente a la información descrita en el primer párrafo y no se extiende a los estados financieros del Municipio, tomados en su conjunto.



C. P.C. Juan Carlos Terrazas Hernandez

INFORMACIÓN CONTABLE
ACTA DE CABILDO EN LA QUE SE HAGA
CONSTAR LA PRESENTACIÓN DEL
INFORME DE AVANCE DE GESTIÓN
FINANCIERA CORRESPONDIENTE AL
EJERCICIO FISCAL 2022

Frontera Coahuila de Zaragoza a 30 de Enero del 2023

**CERTIFICACIÓN DE ACUERDOS APROBADOS POR EL AYUNTAMIENTO DEL
MUNICIPIO DE FRONTERA, COAHUILA DE ZARAGOZA.**

El suscrito **Lic. HIGINIO ORTIZ ESCOBEDO**, Secretario del Ayuntamiento del Municipio de Frontera, Coahuila de Zaragoza,-----

-----**CERTIFICO**-----

--- Que en el Libro de Actas de Cabildo celebradas en el presente año, obra el Acta de la Sesión celebrada el día 30 del mes de Enero del año 2023; de carácter ordinaria número 12 en la cual los miembros del R. Ayuntamiento presentes, autorizaron por **UNANIMIDAD** los siguientes:

ACUERDOS

SE APRUEBA EL **AVANCE DE GESTIÓN FINANCIERA CORRESPONDIENTE AL CUARTO TRIMESTRE DEL EJERCICIO FISCAL 2022**; MISMO QUE FUE DICTAMINADO POR LA COMISIÓN DE HACIENDA, PATRIMONIO Y CUENTA PÚBLICA; DE CONFORMIDAD A LO ESTABLECIDO EN EL ARTICULO 112, FRACCION IV, EN RELACION CON EL ARTICULO 102, FRACCION V, NUMERAL 7 DEL CODIGO MUNICIPAL PARA EL ESTADO DE COAHUILA DE ZARAGOZA.

SE APRUEBA LA **CUENTA PÚBLICA ANUAL EJERCICIO FISCAL 2022**; MISMA QUE FUE DICTAMINADA POR LA COMISIÓN DE HACIENDA, PATRIMONIO Y CUENTA PÚBLICA; DE CONFORMIDAD A LO ESTABLECIDO EN EL ARTICULO 112, FRACCION IV, EN RELACION CON EL ARTICULO 102, FRACCION V, NUMERAL 7 DEL CODIGO MUNICIPAL PARA EL ESTADO DE COAHUILA DE ZARAGOZA.

Se certifica lo anterior para los efectos legales y administrativos correspondientes.

ATENTAMENTE



LIC. HIGINIO ORTIZ ESCOBEDO
EL SECRETARIO DEL AYUNTAMIENTO DEL
MUNICIPIO DE FRONTERA, COAHUILA DE ZARAGOZA.

II.-INFORMACIÓN PRESUPUESTARIA

ESTADO ANALÍTICO DE INGRESOS POR CLASIFICACIÓN ECONÓMICA

| Clasificación Económica | Ingreso | | | | | |
|--|------------------|----------------------------|----------------|---------------------|----------------|----------------|
| | Estimado | Ampliaciones y Reducciones | Modificado | Devengado | Recaudado | Diferencia |
| | 1 | 2 | (3= 1 + 2) | 4 | 5 | (6= 5 - 1) |
| INGRESOS | | | | | | |
| INGRESOS CORRIENTES | | | | | | |
| Impuestos | 291,086,296.63 | 1,213,352.17 | 292,299,648.80 | 292,299,648.80 | 292,299,648.80 | 1,213,352.17 |
| Contribuciones a la Seguridad Social | 1,213,086,296.63 | 1,213,352.17 | 292,299,648.80 | 292,299,648.80 | 292,299,648.80 | 1,213,352.17 |
| Derechos y Productos y Aprovechamientos Corrientes | 46,892,441.95 | 1,213,352.17 | 48,095,794.12 | 55,512,948.45 | 55,512,948.45 | 8,630,506.50 |
| Rentas de la Propiedad | 0.00 | 0.00 | 0.00 | 0.00 | 0.00 | 0.00 |
| Ventas de Bienes y Servicios de Entidades del Gobierno | 0.00 | 0.00 | 0.00 | 0.00 | 0.00 | 0.00 |
| General/Ingreso de Explotación de Entidades Empresariales | 0.00 | 0.00 | 0.00 | 0.00 | 0.00 | 0.00 |
| Subsidios y Subvenciones Recibidos por Entidades Empresariales | 0.00 | 0.00 | 0.00 | 0.00 | 0.00 | 0.00 |
| Publicas | 0.00 | 0.00 | 0.00 | 0.00 | 0.00 | 0.00 |
| Transferencias, Asignaciones y Donativos Corrientes Recibidos | 118,445,601.72 | 0.00 | 118,445,601.72 | 79,628,510.91 | 79,628,510.91 | -38,817,090.81 |
| Participaciones | 109,934,902.52 | 0.00 | 109,934,902.52 | 138,031,723.40 | 138,031,723.40 | 28,096,820.88 |
| INGRESOS CAPITAL | | | | | | |
| Venta (Disposición) de Activos | 0.00 | 0.00 | 0.00 | 0.00 | 0.00 | 0.00 |
| Disminución de Existencias | 0.00 | 0.00 | 0.00 | 0.00 | 0.00 | 0.00 |
| Incremento de la Depreciación, Amortización, Estimaciones y Provisiones Acumuladas | 0.00 | 0.00 | 0.00 | 0.00 | 0.00 | 0.00 |
| Transferencias, Asignaciones y Donativos de Capital Recibidos | 0.00 | 0.00 | 0.00 | 0.00 | 0.00 | 0.00 |
| Recuperación de Inversiones Financieras Realizadas con Fines De Política | 0.00 | 0.00 | 0.00 | 0.00 | 0.00 | 0.00 |
| FINANCIAMIENTO | | | | | | |
| FUENTES FINANCIERAS | | | | | | |
| Disminución de Activos Financieros | 0.00 | 0.00 | 0.00 | 0.00 | 0.00 | 0.00 |
| Incremento de pasivos | 0.00 | 0.00 | 0.00 | 0.00 | 0.00 | 0.00 |
| Incremento del Patrimonio | 0.00 | 0.00 | 0.00 | 0.00 | 0.00 | 0.00 |
| Total | 291,086,296.63 | 1,213,352.17 | 292,299,648.80 | 292,299,648.80 | 292,299,648.80 | 1,213,352.17 |
| | | | | Ingresos excedentes | | |

C.P. ROBERTO CLEMENTE PIÑA AMAYA
PRESIDENTE MUNICIPAL

LIC. JUAN DAVID GUERRERO VALDEZ
REGIDOR DE HACIENDA

C. YADIRA CARDENAS QUIRINO
SINDICO DE MAYORIA

C.P. CARLOS ACOSTA GARCIA
TESORERO MUNICIPAL

C.P. LUIS GILBERTO SERNA CORTEZ
CONTRALOR MUNICIPAL

C. ORLANDO AGUILERA MANCILLA
SINDICO DE MINORIA

II.- INFORMACIÓN PRESUPUESTARIA

ESTADO ANALÍTICO DE INGRESOS POR CLASIFICACIÓN POR FUENTES DE FINANCIAMIENTO

Presidencia Municipal de Frontera, Coahuila
Estado Analítico de Ingresos
Del 01 de enero al 31 de diciembre de 2022

| Estado Analítico de Ingresos Por Fuente de Financiamiento | Ingreso | | | | | |
|--|----------------|---------------------------------|--------------------------|---------------------|----------------|--------------------------|
| | Estimado 1 | Ampliaciones y Reducciones 2 | Modificado (3= 1 + 2) | Devengado 4 | Recaudado 5 | Diferencia (6= 5 - 1) |
| Ingresos del Poder Ejecutivo Federal o Estatal y de los Municipios | 291,086,296.63 | 1,213,352.17 | 292,299,648.80 | 292,299,648.80 | 292,299,648.80 | 1,213,352.17 |
| Impuestos | 46,882,441.95 | 1,213,352.17 | 48,095,794.12 | 55,512,948.45 | 55,512,948.45 | 8,630,506.50 |
| Cuotas y Aportaciones de Seguridad Social | 0.00 | 0.00 | 0.00 | 0.00 | 0.00 | 0.00 |
| Contribuciones de Mejoras | 0.00 | 0.00 | 0.00 | 0.00 | 0.00 | 0.00 |
| Derechos | 14,708,347.25 | 0.00 | 14,708,347.25 | 13,131,803.56 | 13,131,803.56 | -1,576,543.69 |
| Productos | 577,002.48 | 0.00 | 577,002.48 | 1,197,472.77 | 1,197,472.77 | 620,470.29 |
| Aprovechamientos | 538,000.71 | 0.00 | 538,000.71 | 4,797,189.71 | 4,797,189.71 | 4,259,189.00 |
| Participaciones, Aportaciones, Convenios, Incentivos | 228,380,504.24 | 0.00 | 228,380,504.24 | 217,660,234.31 | 217,660,234.31 | -10,720,269.93 |
| Derivados de la Colaboración Fiscal y Fondos Distintos de Aportaciones | 0.00 | 0.00 | 0.00 | 0.00 | 0.00 | 0.00 |
| Transferencias, Asignaciones, Subsidios y Subvenciones, y Pensiones y Jubilaciones | 0.00 | 0.00 | 0.00 | 0.00 | 0.00 | 0.00 |
| Ingresos de los Entes Públicos de los Poderes Legislativo y Judicial, de los Organos Autónomos y del Sector Paraestatal o Paramunicipal, así como de las Empresas Productivas del Estado | 0.00 | 0.00 | 0.00 | 0.00 | 0.00 | 0.00 |
| Cuotas y Aportaciones de Seguridad Social | 0.00 | 0.00 | 0.00 | 0.00 | 0.00 | 0.00 |
| Productos | 0.00 | 0.00 | 0.00 | 0.00 | 0.00 | 0.00 |
| Ingresos por Venta de Bienes, Prestación de Servicios y Otros Ingresos | 0.00 | 0.00 | 0.00 | 0.00 | 0.00 | 0.00 |
| Transferencias, Asignaciones, Subsidios y Subvenciones, y Pensiones y Jubilaciones | 0.00 | 0.00 | 0.00 | 0.00 | 0.00 | 0.00 |
| Ingresos Derivados de Financiamientos | 0.00 | 0.00 | 0.00 | 0.00 | 0.00 | 0.00 |
| Ingresos Derivados de Financiamientos | 0.00 | 0.00 | 0.00 | 0.00 | 0.00 | 0.00 |
| Total | 291,086,296.63 | 1,213,352.17 | 292,299,648.80 | 292,299,648.80 | 292,299,648.80 | 1,213,352.17 |
| | | | | Ingresos excedentes | | |

C.P. ROBERTO CLEMENTE PINA AMAYA
PRESIDENTE MUNICIPAL

LIC. JUAN DAVID GUERRERO VALDEZ
REGIDOR DE HACIENDA

C.YADIRA ZARDENAS QUIRINO
SINDICO DE MAYORIA

C.P. CARLOS ACOSTA GARCIA
TESORERO MUNICIPAL

C.P. LUIS GILBERTO SERNA CORTEZ
CONTRALOR MUNICIPAL

C. ORLANDO AGUILERA MANCILLA
SINDICO DE MINORIA

II.-INFORMACIÓN PRESUPUESTARIA

ESTADO ANALÍTICO DE INGRESOS POR CLASIFICACIÓN POR RUBROS DE INGRESOS

Presidencia Municipal de Frontera, Coahuila
Estado Analítico de Ingresos
Del 01 de enero al 31 de diciembre de 2022

| Rubro de Ingresos | Ingreso | | | | | Diferencia |
|---|-----------------------|----------------------------|-----------------------|-----------------------|-----------------------|---------------------|
| | Estimado | Ampliaciones y Reducciones | Modificado | Devengado | Recaudado | |
| | 1 | 2 | (3= 1 + 2) | 4 | 5 | (6= 5 - 1) |
| Impuestos | 46,882,441.95 | 1,213,352.17 | 48,095,794.12 | 55,512,948.45 | 55,512,948.45 | 8,630,506.50 |
| Cuotas y Aportaciones de Seguridad Social | 0.00 | 0.00 | 0.00 | 0.00 | 0.00 | 0.00 |
| Contribuciones de Mejoras | 0.00 | 0.00 | 0.00 | 0.00 | 0.00 | 0.00 |
| Derechos | 14,708,347.25 | 0.00 | 14,708,347.25 | 13,131,803.56 | 13,131,803.56 | -1,576,543.69 |
| Productos | 577,002.48 | 0.00 | 577,002.48 | 1,197,472.77 | 1,197,472.77 | 620,470.29 |
| Aprovechamientos | 538,000.71 | 0.00 | 538,000.71 | 4,797,189.71 | 4,797,189.71 | 4,259,189.00 |
| Ingresos por Venta de Bienes, Prestación de Servicios y Otros Ingresos | 0.00 | 0.00 | 0.00 | 0.00 | 0.00 | 0.00 |
| Participaciones, Aportaciones, Convenios, Incentivos Derivados de la Colaboración Fiscal y Fondos Distintos de Aportaciones | 228,380,504.24 | 0.00 | 228,380,504.24 | 217,660,234.31 | 217,660,234.31 | -10,720,269.93 |
| Transferencias, Asignaciones, Subsidios y Subvenciones, y Pensiones y Jubilaciones | 0.00 | 0.00 | 0.00 | 0.00 | 0.00 | 0.00 |
| Ingresos Derivados de Financiamientos | 0.00 | 0.00 | 0.00 | 0.00 | 0.00 | 0.00 |
| Total | 291,086,296.63 | 1,213,352.17 | 292,299,648.80 | 292,299,648.80 | 292,299,648.80 | 1,213,352.17 |
| Ingresos excedentes | | | | | | 1,213,352.17 |

C.P. ROBERTO CLEMENTE PIÑA AMAYA
PRESIDENTE MUNICIPAL

LIC. JUAN DAVID GUERRERO VALDEZ
REGIDOR DE HACIENDA

C. YADIRA CARDENAS QUIRINO
SINDICO DE MAYORIA

C.P. CARLOS ACOSTA GARCIA
TESORERO MUNICIPAL

C.P. LUIS GILBERTO SERNA CORTEZ
CONTRALOR MUNICIPAL

C. ORLANDO AGUILERA MANCILLA
SINDICO DE MINORIA

II.- INFORMACIÓN PRESUPUESTARIA

ESTADO ANALÍTICO DEL EJERCICIO DEL PRESUPUESTO DE EGRESOS POR CLASIFICACIÓN ADMINISTRATIVA

Presidencia Municipal de Frontera, Coahuila
Estado Analítico del Ejercicio del Presupuesto de Egresos
Clasificación Administrativa
Del 01 de enero al 31 de diciembre de 2022

| Concepto | Egresos | | | | | Subejercicio 6 = (3 - 4) |
|-----------------------------|----------------|--------------------------------|----------------|----------------|----------------|-----------------------------------|
| | Aprobado | Ampliaciones/ (Reducciones) | Modificado | Devengado | Pagado | |
| | 1 | 2 | 3 = (1 + 2) | 4 | 5 | |
| PRESIDENCIA | 13,265,940.91 | -4,001,234.52 | 9,264,706.39 | 8,564,400.24 | 7,273,669.33 | 700,306.15 |
| CABILDO | 18,234,186.00 | -9,169,182.94 | 9,065,003.06 | 8,973,564.56 | 8,971,331.02 | 91,438.50 |
| CONTRALORIA MUNICIPAL | 1,498,836.00 | -517,117.67 | 981,718.33 | 921,132.34 | 917,785.80 | 60,585.99 |
| SEGURIDAD PUBLICA | 69,336,585.36 | -21,774,907.32 | 47,561,678.04 | 47,119,694.54 | 45,583,397.27 | 441,983.50 |
| ECOLOGIA | 8,991,780.72 | -652,948.65 | 8,338,832.07 | 8,046,704.36 | 8,039,845.53 | 292,127.71 |
| OBRAS PUBLICAS | 112,039,325.76 | 52,933,764.30 | 164,973,090.06 | 153,613,293.71 | 150,391,468.69 | 11,359,796.35 |
| SECRETARIA DEL AYUNTAMIENTO | 31,489,180.08 | -6,551,725.05 | 24,937,455.03 | 22,807,027.30 | 21,609,736.68 | 2,130,427.73 |
| TESORERIA | 24,938,308.32 | -3,401,544.15 | 21,536,764.17 | 20,704,922.54 | 20,468,048.67 | 831,841.63 |
| GASTOS GENERALES | 11,292,153.48 | -6,865,104.00 | 4,427,049.48 | 3,834,025.16 | 3,760,287.66 | 593,024.32 |
| Total del Gasto | 291,086,296.63 | 0.00 | 291,086,296.63 | 274,584,764.75 | 267,015,570.65 | 16,501,531.88 |

C.P. ROBERTO CLEMENTE PIÑA AMAYA
PRESIDENTE MUNICIPAL

LIC. JUAN DAVID GUERRERO VALDEZ
REGIDOR DE HACIENDA

C.YADIRA CARDENAS QUIRINO
SINDICO DE MAYORIA

C.P. CARLOS ACOSTA GARCIA
TESORERO MUNICIPAL

C.P. LUIS GILBERTO SERNA CORTEZ
CONTRALOR MUNICIPAL

C. ORLANDO AGUILERA MANCILLA
SINDICO DE MINORIA

II.- INFORMACIÓN PRESUPUESTARIA

ESTADO ANALÍTICO DEL EJERCICIO DEL PRESUPUESTO DE EGRESOS POR CLASIFICACIÓN ECONÓMICA

Presidencia Municipal de Frontera, Coahuila
Estado Analítico del Ejercicio del Presupuesto de Egresos
Clasificación Económica (por Tipo de Gasto)
Del 01 de enero al 31 de diciembre de 2022

| Concepto | Egresos | | | | | Subejercicio 6 = (3 - 4) |
|---|-----------------------|-------------------------------------|---------------------------|-----------------------|-----------------------|-----------------------------|
| | Aprobado 1 | Ampliaciones/ (Reducciones) 2 | Modificado 3 = (1 + 2) | Devengado 4 | Pagado 5 | |
| Gasto Corriente | 243,763,066.55 | -43,006,490.23 | 200,754,576.32 | 192,642,046.71 | 185,142,492.52 | 8,112,531.61 |
| Gasto de Capital | 38,150,441.28 | 52,251,034.00 | 90,401,475.28 | 81,942,718.04 | 81,873,106.13 | 8,458,757.24 |
| Amortización de la Deuda y Disminución de Pasivos | 0.00 | 0.00 | 0.00 | 0.00 | 0.00 | 0.00 |
| Pensiones y Jubilaciones | 9,172,786.80 | -9,171,142.77 | 1,644.03 | 0.00 | 0.00 | 1,644.03 |
| Participaciones | 0.00 | 0.00 | 0.00 | 0.00 | 0.00 | 0.00 |
| Total del Gasto | 291,086,296.63 | 71,401.00 | 291,157,697.63 | 274,584,764.75 | 267,015,600.65 | 16,572,932.88 |

C.P. ROBERTO CLEMENTE PIÑA AMAYA
PRESIDENTE MUNICIPAL

LIC. JUAN DAVID GUERRERO VALDEZ
REGIDOR DE HACIENDA

C.YADIRA CARDENAS QUIRINO
SINDICO DE MAYORIA

C.P. CARLOS ACOSTA GARCIA
TESORERO MUNICIPAL

C.P. LUIS GILBERTO SERNA CORTEZ
CONTRALOR MUNICIPAL

C. ORLANDO AGUILERA MANCILLA
SINDICO DE MINORIA

II.- INFORMACIÓN PRESUPUESTARIA

ESTADO ANALÍTICO DEL EJERCICIO DEL PRESUPUESTO DE EGRESOS POR CLASIFICACIÓN POR OBJETO DEL GASTO

Presidencia Municipal de Frontera, Coahuila
Estado Analítico del Ejercicio del Presupuesto de Egresos
Clasificación por Objeto del Gasto (Capítulo y Concepto)
Del 01 de enero al 31 de diciembre de 2022

| Concepto | Egresos | | | | | Subejercicio |
|---|-----------------------|--------------------------------|-----------------------|-----------------------|-----------------------|----------------------|
| | Aprobado | Ampliaciones/ (Reducciones) | Modificado | Devengado | Pagado | |
| | 1 | 2 | 3 = (1 + 2) | 4 | 5 | 6 = (3 - 4) |
| Servicios Personales | 143,424,059.40 | -42,785,441.04 | 100,718,618.36 | 100,330,011.30 | 100,330,011.30 | 388,607.06 |
| Remuneraciones al Personal de Carácter Permanente | 91,388,192.98 | -25,774,404.70 | 65,613,788.18 | 65,613,788.18 | 65,613,788.18 | 0.00 |
| Remuneraciones al Personal de Carácter Transitorio | 915.24 | -915.24 | 0.00 | 0.00 | 0.00 | 0.00 |
| Remuneraciones Adicionales y Especiales | 17,716,737.84 | -623,104.96 | 17,093,633.28 | 17,093,633.28 | 17,093,633.28 | 0.00 |
| Seguridad Social | 7,762,573.20 | -5,359,153.46 | 2,403,419.74 | 2,019,817.74 | 2,019,817.74 | 383,602.00 |
| Las Prestaciones Sociales y Económicas | 24,112,741.32 | -8,504,964.16 | 15,607,777.16 | 15,602,772.16 | 15,602,772.16 | 5,005.00 |
| Revisiones | 0.00 | 0.00 | 0.00 | 0.00 | 0.00 | 0.00 |
| Pago de Estímulos a Servidores Públicos | 2,442,898.92 | -2,442,898.92 | 0.00 | 0.00 | 0.00 | 0.00 |
| Materiales y Suministros | 28,010,871.31 | 938,891.09 | 28,947,462.40 | 25,758,163.64 | 24,194,805.26 | 3,191,296.76 |
| Materiales de Administración, Emisión de Documentos y Artículos Oficiales | 3,379,885.71 | -540,361.02 | 2,839,524.19 | 1,829,507.89 | 1,708,434.14 | 1,009,816.30 |
| Alimentos y Utensilios | 684,438.12 | 116,992.27 | 801,430.39 | 717,812.47 | 595,462.87 | 83,617.92 |
| Materiales Primas y Materiales de Producción y Comercialización | 0.00 | 71,750.00 | 71,750.00 | 71,750.00 | 71,750.00 | 0.00 |
| Materiales y Artículos de Construcción y de Reparación | 3,313,918.56 | 2,362,850.88 | 5,676,769.25 | 4,877,152.35 | 4,538,510.37 | 799,619.80 |
| Productos Químicos, Farmacéuticos y de Laboratorio | 92,013.72 | 321,156.61 | 413,170.33 | 127,985.95 | 81,732.21 | 285,184.64 |
| Combustibles, Lubricantes y Aditivos | 14,583,300.72 | 204,979.44 | 14,788,280.16 | 14,056,624.33 | 13,654,369.16 | 731,655.85 |
| Vestuario, Blancos, Prendas de Protección y Artículos Deportivos | 890,655.39 | 520,296.45 | 1,410,951.81 | 1,364,661.74 | 1,331,817.93 | 46,292.07 |
| Materiales y Suministros Para Seguridad | 4,736,817.84 | -3,948,031.59 | 788,786.29 | 777,786.16 | 763,497.03 | 11,000.13 |
| Herramientas, Refacciones y Accesorios Menores | 330,041.28 | 1,826,956.71 | 2,156,997.99 | 1,932,883.01 | 1,479,231.93 | 224,114.98 |
| Servicios Generales | 56,772,373.88 | -1,784,471.62 | 55,087,902.06 | 51,168,041.80 | 46,776,703.84 | 3,898,860.84 |
| Servicios Básicos | 12,803,701.32 | 376,278.81 | 13,179,980.13 | 11,851,330.79 | 11,842,963.79 | 1,328,649.34 |
| Servicios de Arrendamiento | 10,044,027.08 | 2,756,916.81 | 12,800,924.49 | 12,146,997.27 | 11,022,877.33 | 663,927.22 |
| Servicios Profesionales, Científicos, Técnicos y Otros Servicios | 8,318,514.48 | -1,441,325.98 | 6,877,188.82 | 6,501,546.05 | 5,150,507.23 | 375,642.77 |
| Servicios Financieros, Bancarios y Comerciales | 811,238.28 | 1,435,491.52 | 2,246,729.80 | 2,225,540.87 | 2,225,540.87 | 21,188.93 |
| Servicios de Instalación, Reparación, Mantenimiento y Conservación | 9,966,555.88 | -3,994,410.59 | 5,992,145.22 | 5,278,187.96 | 4,994,473.74 | 713,957.88 |
| Servicios de Comunicación Social y Publicidad | 8,748,152.88 | -3,603,151.91 | 5,145,000.97 | 5,133,718.50 | 4,827,378.53 | 11,282.47 |
| Servicios de Traslado y Viáticos | 1,294,684.92 | -696,768.32 | 597,916.60 | 486,860.20 | 486,860.20 | 111,055.87 |
| Servicios Oficiales | 3,337,365.04 | 3,472,322.22 | 6,809,677.27 | 6,297,006.87 | 5,116,431.07 | 512,670.80 |
| Otros Servicios Generales | 1,428,163.20 | -9,824.44 | 1,418,338.76 | 1,247,853.00 | 1,109,670.08 | 170,485.70 |
| Transferencias, Asignaciones, Subsidios y Otras Ayudas | 24,728,550.96 | -8,706,311.43 | 16,022,239.53 | 15,386,830.21 | 13,840,872.38 | 635,409.32 |
| Transferencias Internas y Asignaciones al Sector Público | 0.00 | 0.00 | 0.00 | 0.00 | 0.00 | 0.00 |
| Transferencias al Resto del Sector Público | 0.00 | 0.00 | 0.00 | 0.00 | 0.00 | 0.00 |
| Subsidios y Subvenciones | 12,765,430.08 | -1,733,285.78 | 11,032,144.30 | 11,032,144.30 | 11,032,144.30 | 0.00 |
| Ayudas Sociales | 1,545,207.24 | 2,577,423.86 | 4,122,631.22 | 3,488,865.91 | 2,808,828.06 | 633,786.24 |
| Pensiones y Jubilaciones | 9,172,786.80 | -9,171,142.77 | 1,644.03 | 0.00 | 0.00 | 1,644.03 |
| Transferencias a Fideicomisos, Mandatos y Otros Análogos | 1,245,126.84 | -379,306.84 | 865,820.00 | 865,820.00 | 0.00 | 0.00 |
| Transferencias a la Seguridad Social | 0.00 | 0.00 | 0.00 | 0.00 | 0.00 | 0.00 |
| Donativos | 0.00 | 0.00 | 0.00 | 0.00 | 0.00 | 0.00 |
| Transferencias al Exterior | 0.00 | 0.00 | 0.00 | 0.00 | 0.00 | 0.00 |
| Bienes Muebles, Inmuebles e Intangibles | 6,717,966.12 | 9,116,213.27 | 15,834,179.39 | 15,612,527.39 | 15,542,917.48 | 215,652.00 |
| Mobiliario y Equipo de Administración | 262,180.00 | 135,823.69 | 398,003.71 | 272,921.51 | 280,161.51 | 125,082.20 |
| Mobiliario y Equipo Educativo y Recreativo | 684,819.72 | -151,573.09 | 533,246.17 | 524,483.96 | 478,063.96 | 8,762.61 |
| Equipo e Instrumental Médico y de Laboratorio | 0.00 | 25,000.00 | 25,000.00 | 18,502.00 | 18,502.00 | 6,498.00 |
| Vehículos y Equipo de Transporte | 4,862,023.68 | 8,923,391.14 | 13,785,414.82 | 13,784,799.93 | 13,784,799.93 | 614.89 |
| Equipo de Defensa y Seguridad | 311,281.68 | -122,580.00 | 188,701.68 | 162,094.28 | 162,094.28 | 26,607.40 |
| Maquinaria, Otros Equipos y Herramientas | 587,660.96 | 42,531.89 | 640,192.95 | 592,106.11 | 581,656.20 | 48,086.84 |
| Activos Biológicos | 0.00 | 257,620.00 | 257,620.00 | 257,620.00 | 257,620.00 | 0.00 |
| Bienes Inmuebles | 0.00 | 0.00 | 0.00 | 0.00 | 0.00 | 0.00 |
| Activos Intangibles | 0.00 | 0.00 | 0.00 | 0.00 | 0.00 | 0.00 |
| Inversión Pública | 31,432,475.18 | 43,140,820.73 | 74,573,295.89 | 66,330,190.48 | 66,330,190.48 | 8,243,105.41 |
| Obra Pública en Bienes de Dominio Público | 30,141,640.20 | 43,605,337.55 | 73,746,977.75 | 65,547,885.30 | 65,547,885.30 | 8,199,092.45 |
| Obra Pública en Bienes Propios | 1,290,834.98 | -464,516.82 | 826,318.14 | 782,305.20 | 782,305.20 | 44,012.94 |
| Proyectos Productivos y Acciones de Fomento | 0.00 | 0.00 | 0.00 | 0.00 | 0.00 | 0.00 |
| Inversiones Financieras y Otras Provisiones | 0.00 | 0.00 | 0.00 | 0.00 | 0.00 | 0.00 |
| Inversiones Para el Fomento de Actividades Productivas | 0.00 | 0.00 | 0.00 | 0.00 | 0.00 | 0.00 |
| Acciones y Participaciones de Capital | 0.00 | 0.00 | 0.00 | 0.00 | 0.00 | 0.00 |
| Compra de Títulos y Valores | 0.00 | 0.00 | 0.00 | 0.00 | 0.00 | 0.00 |
| Concesión de Préstamos | 0.00 | 0.00 | 0.00 | 0.00 | 0.00 | 0.00 |
| Inversiones en Fideicomisos, Mandatos y Otros Análogos | 0.00 | 0.00 | 0.00 | 0.00 | 0.00 | 0.00 |
| Otras Inversiones Financieras | 0.00 | 0.00 | 0.00 | 0.00 | 0.00 | 0.00 |
| Provisiones para Contingencias y Otras erogaciones Especiales | 0.00 | 0.00 | 0.00 | 0.00 | 0.00 | 0.00 |
| Participaciones y Aportaciones | 0.00 | 0.00 | 0.00 | 0.00 | 0.00 | 0.00 |
| Participaciones | 0.00 | 0.00 | 0.00 | 0.00 | 0.00 | 0.00 |
| Aportaciones | 0.00 | 0.00 | 0.00 | 0.00 | 0.00 | 0.00 |
| Revenos | 0.00 | 0.00 | 0.00 | 0.00 | 0.00 | 0.00 |
| Pública | 0.00 | 0.00 | 0.00 | 0.00 | 0.00 | 0.00 |
| Amortización de la Deuda Pública | 0.00 | 0.00 | 0.00 | 0.00 | 0.00 | 0.00 |
| Intereses de la Deuda Pública | 0.00 | 0.00 | 0.00 | 0.00 | 0.00 | 0.00 |
| Comisiones de la Deuda Pública | 0.00 | 0.00 | 0.00 | 0.00 | 0.00 | 0.00 |
| Gastos de la Deuda Pública | 0.00 | 0.00 | 0.00 | 0.00 | 0.00 | 0.00 |
| Costo por Coberturas | 0.00 | 0.00 | 0.00 | 0.00 | 0.00 | 0.00 |
| Apoyos Financieros | 0.00 | 0.00 | 0.00 | 0.00 | 0.00 | 0.00 |
| Adjudos de Ejercicios Fiscales Anteriores (Adeudos) | 0.00 | 0.00 | 0.00 | 0.00 | 0.00 | 0.00 |
| Total del Gasto | 291,056,290.43 | 71,401.00 | 291,157,697.83 | 274,584,784.75 | 267,015,680.65 | 16,872,532.45 |

C.P. ROBERTO CLEMENTE PIÑA AMAYA
PRESIDENTE MUNICIPAL

C.P. CARLOS ACOSTA GARCIA
TESORERO MUNICIPAL

LIC. JUAN DAVID GUERRERO VALDEZ
REGIDOR DE HACIENDA

C.P. LUIS GILBERTO SERNA CORTEZ
CONTRALOR MUNICIPAL

C.YADIRA CARDENAS QUIRINO
SÍNDICO DE MAYORIA

C. ORLANDO AGUILERA MANCILLA
SÍNDICO DE MINORIA

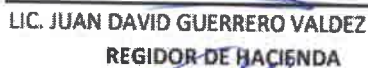
II.- INFORMACIÓN PRESUPUESTARIA

ESTADO ANALÍTICO DEL EJERCICIO DEL PRESUPUESTO DE EGRESOS POR CLASIFICACIÓN FUNCIONAL

Presidencia Municipal de Frontera, Coahuila
Estado Analítico del Ejercicio del Presupuesto de Egresos
Clasificación Funcional (Finalidad y Función)
Del 01 de enero al 31 de diciembre de 2022

| Concepto | Egresos | | | | | Subejercicio |
|---|-----------------------|--------------------------------|-----------------------|-----------------------|-----------------------|----------------------|
| | Aprobado | Ampliaciones/ (Reducciones) | Modificado | Devengado | Pagado | |
| | 1 | 2 | 3 = (1 + 2) | 4 | 5 | 6 = (3 - 4) |
| Gobierno | 154,144,090.15 | -44,306,318.25 | 109,837,771.90 | 106,879,601.22 | 103,131,211.84 | 2,958,170.68 |
| Legislación | 0.00 | 0.00 | 0.00 | 0.00 | 0.00 | 0.00 |
| Justicia | 0.00 | 0.00 | 0.00 | 0.00 | 0.00 | 0.00 |
| Coordinación de la Política de Gobierno | 84,807,504.79 | -22,531,410.93 | 62,276,093.86 | 59,759,906.68 | 57,547,814.57 | 2,516,187.18 |
| Relaciones Exteriores | 0.00 | 0.00 | 0.00 | 0.00 | 0.00 | 0.00 |
| Asuntos Financieros y Hacendarios | 0.00 | 0.00 | 0.00 | 0.00 | 0.00 | 0.00 |
| Seguridad Nacional | 0.00 | 0.00 | 0.00 | 0.00 | 0.00 | 0.00 |
| Asuntos de Orden Público y de Seguridad Interior | 69,336,585.36 | -21,774,907.32 | 47,561,678.04 | 47,119,694.54 | 45,583,397.27 | 441,983.50 |
| Otros Servicios Generales | 0.00 | 0.00 | 0.00 | 0.00 | 0.00 | 0.00 |
| Desarrollo Social | 113,869,456.80 | 52,866,420.30 | 166,735,877.10 | 155,054,756.61 | 151,987,705.64 | 11,681,120.49 |
| Protección Ambiental | 0.00 | 0.00 | 0.00 | 0.00 | 0.00 | 0.00 |
| Vivienda y Servicios a la Comunidad | 113,869,456.80 | 52,866,420.30 | 166,735,877.10 | 155,054,756.61 | 151,987,705.64 | 11,681,120.49 |
| Salud | 0.00 | 0.00 | 0.00 | 0.00 | 0.00 | 0.00 |
| Recreación, Cultura y Otras Manifestaciones Sociales | 0.00 | 0.00 | 0.00 | 0.00 | 0.00 | 0.00 |
| Educación | 0.00 | 0.00 | 0.00 | 0.00 | 0.00 | 0.00 |
| Protección Social | 0.00 | 0.00 | 0.00 | 0.00 | 0.00 | 0.00 |
| Otros Asuntos Sociales | 0.00 | 0.00 | 0.00 | 0.00 | 0.00 | 0.00 |
| Desarrollo Económico | 23,072,749.68 | -8,488,701.05 | 14,584,048.63 | 12,650,406.92 | 11,896,683.17 | 1,933,641.71 |
| Asuntos Económicos, Comerciales y Laborales en General | 23,072,749.68 | -8,488,701.05 | 14,584,048.63 | 12,650,406.92 | 11,896,683.17 | 1,933,641.71 |
| Agropecuaria, Silvicultura, Pesca y Caza | 0.00 | 0.00 | 0.00 | 0.00 | 0.00 | 0.00 |
| Combustibles y Energía | 0.00 | 0.00 | 0.00 | 0.00 | 0.00 | 0.00 |
| Minería, Manufacturas y Construcción | 0.00 | 0.00 | 0.00 | 0.00 | 0.00 | 0.00 |
| Transporte | 0.00 | 0.00 | 0.00 | 0.00 | 0.00 | 0.00 |
| Comunicaciones | 0.00 | 0.00 | 0.00 | 0.00 | 0.00 | 0.00 |
| Turismo | 0.00 | 0.00 | 0.00 | 0.00 | 0.00 | 0.00 |
| Ciencia, Tecnología e Innovación | 0.00 | 0.00 | 0.00 | 0.00 | 0.00 | 0.00 |
| Otras Industrias y Otros Asuntos Económicos | 0.00 | 0.00 | 0.00 | 0.00 | 0.00 | 0.00 |
| Otras no Clasificadas en Funciones Anteriores | 0.00 | 0.00 | 0.00 | 0.00 | 0.00 | 0.00 |
| Transacciones de la Deuda Pública / Costo financiero de la Deuda | 0.00 | 0.00 | 0.00 | 0.00 | 0.00 | 0.00 |
| Transferencias, Participaciones y Aportaciones a Diferentes Niveles y Ordenes de Gobierno | 0.00 | 0.00 | 0.00 | 0.00 | 0.00 | 0.00 |
| Saneamiento del Sistema Financiero | 0.00 | 0.00 | 0.00 | 0.00 | 0.00 | 0.00 |
| Adeudos de Ejercicios Fiscales Anteriores | 0.00 | 0.00 | 0.00 | 0.00 | 0.00 | 0.00 |
| Total del Gasto | 291,086,296.63 | 71,401.00 | 291,157,697.63 | 274,584,764.75 | 267,015,600.65 | 16,572,932.88 |



C.P. ROBERTO CLEMENTE PIÑA AMAYA
PRESIDENTE MUNICIPAL


LIC. JUAN DAVID GUERRERO VALDEZ
REGIDOR DE HACIENDA


C.YADIRA CARDENAS QUIRINO
SINDICO DE MAYORIA


C.P. CARLOS ACOSTA GARCIA
TESORERO MUNICIPAL


C.P. LUIS GILBERTO SERNA CORTEZ
CONTRALOR MUNICIPAL


C. ORLANDO AGUILERA MANCILLA
SINDICO DE MINORIA

III.- INFORMACIÓN PROGAMÁTICA
EL CUMPLIMIENTO DE LOS OBJETIVOS
CONTENIDOS EN LOS PLANES Y
PROGRAMAS DE CONFORMIDAD CON LOS
INDICADORES APROBADOS EN LOS
PRESUPUESTOS CORRESPONDIENTES

Cd. Frontera, Coahuila a 14 de Abril del 2023

Oficio: IAGF/001/2023

Asunto: Información Programática

DIP. EDUARDO OLMOS CASTRO
PRESIDENTE DE LA JUNTA DE GOBIERNO DEL H. CONGRESOS DEL ESTADO
PRESENTE.-

Por medio de la presente le enviamos un cordial saludo y hacemos de su conocimiento que el Municipio de Frontera Coahuila, no cuenta con Información Programática al 31 de Diciembre del ejercicio fiscal 2022, estamos trabajando para recabar información correspondiente.

Sin más por el momento, quedamos a sus órdenes para cualquier duda.



C.P. ROBERTO CLEMENTE PIÑA AMAYA
PRESIDENTE MUNICIPAL



LIC. JUAN DAVID GUERRERO VALDEZ
REGIDOR DE HACIENDA



C.YADIRA CARDENAS QUIRINO
SINDICO DE MAYORIA



C.P. CARLOS ACOSTA GARCIA
TESORERO MUNICIPAL



C.P. LUIS GILBERTO SERNA CORTEZ
CONTRALOR MUNICIPAL

C. ORLANDO AGUILERA MANCILLA
SINDICO DE MINORIA

III.- INFORMACIÓN PROGRAMÁTICA

EL PROGRAMA DE SEGURIDAD PÚBLICA

Cd. Frontera, Coahuila a 14 de Abril del 2023

Oficio: IAGF/002/2023

Asunto: Programa de Seguridad Publica

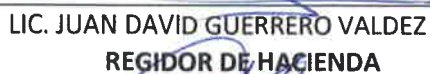
DIP. EDUARDO OLMOS CASTRO
PRESIDENTE DE LA JUNTA DE GOBIERNO DEL H. CONGRESOS DEL ESTADO
PRESENTE.-

Por medio de la presente le enviamos un cordial saludo y hacemos de su conocimiento que el Municipio de Frontera Coahuila, no cuenta con programa de Seguridad Publica al 31 de Diciembre del ejercicio fiscal 2022.

Sin más por el momento, quedamos a sus órdenes para cualquier duda.



C.P. ROBERTO CLEMENTE PIÑA AMAYA
PRESIDENTE MUNICIPAL



LIC. JUAN DAVID GUERRERO VALDEZ
REGIDOR DE HACIENDA



C.YADIRA CARDENAS QUIRINO
SINDICO DE MAYORIA



C.P. CARLOS ACOSTA GARCIA
TESORERO MUNICIPAL



C.P. LUIS GILBERTO SERNA CORTEZ
CONTRALOR MUNICIPAL

C. ORLANDO AGUILERA MANCILLA
SINDICO DE MINORIA

III.- INFORMACIÓN PROGAMÁTICA
LOS RESULTADOS DE LA EVALUACIÓN
DEL DESEMPEÑO DE LOS PROGRAMAS
DE LA ENTIDAD
FEDERATIVA/MUNICIPALES Y DE LOS
PROGRAMAS TRANSFERIDOS

Cd. Frontera, Coahuila a 14 de Abril del 2022
Oficio: IAGF/003/2022
Asunto: Información Programática

DIP. EDUARDO OLMOS CASTRO
PRESIDENTE DE LA JUNTA DE GOBIERNO DEL H. CONGRESOS DEL ESTADO
PRESENTE.-

Por medio de la presente le enviamos un cordial saludo y hacemos de su conocimiento que el Municipio de Frontera Coahuila, no cuenta con Información Programática al 31 de Diciembre del ejercicio fiscal 2022, estamos trabajando para recabar la información correspondiente.

Sin más por el momento, quedamos a sus órdenes para cualquier duda.



C.P. ROBERTO CLEMENTE PIÑA AMAYA
PRESIDENTE MUNICIPAL



L.C. JUAN DAVID GUERRERO VALDEZ
REGIDOR DE HACIENDA



C. YADIRA CARDENAS QUIRINO
SINDICO DE MAYORIA



C.P. CARLOS ACOSTA GARCIA
TESORERO MUNICIPAL



C.P. LUIS GILBERTO SERNA CORTEZ
CONTRALOR MUNICIPAL

C. ORLANDO AGUILERA MANCILLA
SINDICO DE MINORIA

IV.- INFORMACIÓN ADICIONAL


LA RELACIÓN DE BIENES MUEBLES QUE COMPONEN SU PATRIMONIO

Presidencia Municipal de Frontera Coahuila
Relación de Bienes Muebles que componen su patrimonio
Al 31 de diciembre de 2022

| Cuenta | Descripción del Bien | Valor en libros |
|---------------|---|------------------------|
| 1241 | Mobiliario y Equipo de Administración | 14,997,067.75 |
| 1242 | Mobiliario y Equipo Educativo y Recreativo | 1,247,232.97 |
| 1243 | Equipo e Instrumental Médico y de Laboratorio | 809,560.72 |
| 1244 | Vehículos y Equipo de Transporte | 57,608,905.81 |
| 1245 | Equipo de Defensa y Seguridad | 2,958,238.49 |
| 1246 | Maquinaria, Otros Equipos y Herramientas | 12,866,185.54 |
| 1247 | Colecciones, Obras de Arte y Objetos Valiosos | 25,000.00 |
| 1248 | Activos Biológicos | 257,620.00 |
| | | 90,769,811.28 |


C.P. ROBERTO CLEMENTE PIÑA AMAYA
PRESIDENTE MUNICIPAL


LIC. JUAN DAVID GUERRERO VALDEZ
REGIDOR DE HACIENDA


C. YADIRA CARDENAS QUIRINO
SINDICO DE MAYORIA


C.P. CARLOS ACOSTA GARCIA
TESORERO MUNICIPAL


C.P. LUIS GILBERTO SERNA CORTEZ
CONTRALOR MUNICIPAL


C. ORLANDO AGUILERA MANCILLA
SINDICO DE MINORIA


IV.- INFORMACIÓN ADICIONAL

LA RELACIÓN DE BIENES INMUEBLES QUE COMPONEN SU PATRIMONIO


Presidencia Municipal de Frontera Coahuila
Relación de Bienes Inmuebles que componen su patrimonio
Al 31 de diciembre de 2022

| Cuenta | Descripción del Bien | Valor en libros |
|--------|--|-----------------------|
| 1231 | Terrenos | 5,239,839.00 |
| 1232 | Viviendas | - |
| 1233 | Edificios no Habitacionales | 16,830,326.16 |
| 1234 | Infraestructura | - |
| 1235 | Construcciones en Proceso en Bienes de Dominio Público | 98,785,827.76 |
| 1236 | Construcciones en Proceso en Bienes Propios | 782,305.29 |
| 1239 | Otros Bienes Inmuebles | - |
| | | 121,638,298.21 |


C.P. ROBERTO CLEMENTE PIÑA AMAYA
PRESIDENTE MUNICIPAL


LIC. JUAN DAVID GUERRERO VALDEZ
REGIDOR DE HACIENDA


C. YADIRA CARDENAS QUIRINO
SINDICO DE MAYORIA


C.P. CARLOS ACOSTA GARCIA
TESORERO MUNICIPAL


C.P. LUIS GILBERTO SERNA CORTEZ
CONTRALOR MUNICIPAL


C. ORLANDO AGUILERA MANCILLA
SINDICO DE MINORIA

IV.- INFORMACIÓN ADICIONAL


EL REPORTE DE LOS ESQUEMAS BURSÁTILES Y DE COBERTURAS FINANCIERAS DEL ENTE PÚBLICO

Cd. Frontera, Coahuila a 14 de Abril del 2023
Oficio: TES/001/2023
Asunto: Esquemas Bursátiles

DIP. EDUARDO OLMOS CASTRO
PRESIDENTE DE LA JUNTA DE GOBIERNO DEL H. CONGRESOS DEL ESTADO
PRESENTE.-

Por medio de la presente le enviamos un cordial saludo y hacemos de su conocimiento que el Municipio de Frontera Coahuila, no cuenta con Esquemas bursátiles al 31 de Diciembre del ejercicio fiscal 2022.

Sin más por el momento, quedamos a sus órdenes para cualquier duda.




C.P. ROBERTO CLEMENTE PIÑA AMAYA
PRESIDENTE MUNICIPAL



LIC. JUAN DAVID GUERRERO VALDEZ
REGIDOR DE HACIENDA



C.YADIRA CARDENAS QUIRINO
SINDICO DE MAYORIA



C.P. CARLOS ACOSTA GARCIA
TESORERO MUNICIPAL



C.P. LUIS GILBERTO SERNA CORTEZ
CONTRALOR MUNICIPAL



C. ORLANDO AGUILERA MANCILLA
SINDICO DE MINORIA

IV.- INFORMACIÓN ADICIONAL
LA INFORMACIÓN RESPECTO AL
EJERCICIO Y DESTINO DEL GASTO
FEDERALIZADO, ASÍ COMO RESPECTO AL
REINTEGRO DE LOS RECURSOS
FEDERALES NO DEVENGADOS

Presidencia Municipal de Frontera Coahuila
Formato del ejercicio y destino del gasto federalizado y reintegros
Correspondiente al ejercicio 2022

| Programa o Fondo | Destino de los Recursos | Ejercicio | | Reintegro |
|---|----------------------------------|--------------|---------------|-----------|
| | | DEVENGADO | PAGADO | |
| Fondo de Aportaciones para la Infraestructura Social | OBRA PUBLICA | | 16,369,986.21 | |
| Fondo de Aportaciones para el Fortalecimiento de los Municipios y de las Demarcaciones Territoriales del Distrito Federal | OBRA PUBLICA / SEGURIDAD PUBLICA | | 63,557,724.14 | |
| Fondo de Hidrocarburos | OBRA PUBLICA | 3,953,288.28 | | |

C.P. ROBERTO CLEMENTE PIÑA AMAYA
PRESIDENTE MUNICIPAL

LIC. JUAN DAVID GUERRERO VALDEZ
REGIDOR DE HACIENDA

C.YADIRA CARDENAS OQUIRINO
SINDICO DE MAYORIA

C.P. CARLOS ACOSTA GARCIA
TESORERO MUNICIPAL

C.P. LUIS GILBERTO SERNA CORTEZ
CONTRALOR MUNICIPAL

C. ORLANDO AGUILERA MANCILLA
SINDICO DE MINORIA

IV.- INFORMACIÓN ADICIONAL

INFORME DE LOS PROYECTOS DE ASOCIACIONES PÚBLICO-PRIVADAS (APP)

Cd. Frontera, Coahuila a 14 de Abril del 2023

Oficio: IAGF/004/2023

Asunto: Asociaciones Público-Privadas

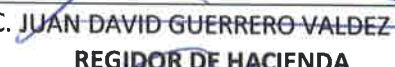
DIP. EDUARDO OLMOS CASTRO
PRESIDENTE DE LA JUNTA DE GOBIERNO DEL H. CONGRESOS DEL ESTADO
PRESENTE.-

Respecto al informe sobre la situación que guardan los contratos de Proyectos de Asociaciones Público-Privadas (APP) celebrados y licitados por la dependencia, correspondiente al del ejercicio fiscal 2022, se informa que al día de hoy no se han llevado a cabo ninguna contratación para realizar Proyectos de Asociaciones Público-Privadas.

Sin más por el momento, quedamos a sus órdenes para cualquier duda.



C.P. ROBERTO CLEMENTE PIÑA AMAYA
PRESIDENTE MUNICIPAL



LIC. JUAN DAVID GUERRERO VALDEZ
REGIDOR DE HACIENDA



C. YADIRA CARDENAS QUIRINO
SINDICO DE MAYORIA



C.P. CARLOS ACOSTA GARCIA
TESORERO MUNICIPAL



C.P. LUIS GILBERTO SERNA CORTEZ
CONTRALOR MUNICIPAL

C. ORLANDO AGUILERA MANCILLA
SINDICO DE MINORIA

IV.-INFORMACIÓN ADICIONAL LAS CONCILIACIONES BANCARIAS

V.- ESTADO DE SITUACIÓN FINANCIERA DETALLADO - LDF

Presidencia Municipal de Frontera, Coahuila
Estado de Situación Financiera Detallado - LDF
Al 31 de diciembre de 2022 y 2021 (b)

(PESOS)

| Concepto (c) | 31 de diciembre de 2022 (d) | 31 de diciembre de 2021 (e) | Concepto (c) | 31 de diciembre de 2022 (d) | 31 de diciembre de 2021 (e) |
|--|-----------------------------|-----------------------------|---|-----------------------------|-----------------------------|
| ACTIVO | | | PASIVO | | |
| Activo Circulante | | | Activo Circulante | | |
| a) Efectivo y Equivalentes (a=a1+a2+a3+a4+a5+a6+a7) | 19,901,970.24 | 375,515.05 | a) Cuentas por Pagar a Corto Plazo | 14,944,781.07 | 11,396,123.03 |
| a1) Efectivo | 23,000.00 | 0.00 | a1) Servicios Personales por Pagar a Corto Plazo | 83,692.42 | 161,968.27 |
| a2) Bancos/tesorería | 19,566,776.46 | 74,732.57 | a2) Proveedores por Pagar a Corto Plazo | 8,576,967.28 | 3,503,904.51 |
| a3) Bancos/Dependencias y Otros | 0.00 | 0.00 | a3) Contratos por Otras Públicas por Pagar a Corto Plazo | 0.00 | 0.00 |
| a4) Inversiones Temporales (Hasta 3 meses) | 0.00 | 0.00 | a4) Participaciones y Aportaciones por Pagar a Corto Plazo | 1,570,389.85 | 24,532.00 |
| a5) Fondos con Afectación Específica | 0.00 | 0.00 | a5) Transferencias Otorgadas por Pagar a Corto Plazo | 0.00 | 0.00 |
| a6) Depósitos de Fondos de Terceros en Garantía y/o Administración | 322,193.78 | 300,783.38 | a6) Intereses, Comisiones y Otros Costos de la Deuda Pública por Pagar a Corto Plazo | 0.00 | 0.00 |
| a7) Otros Efectivos y Equivalentes | 0.00 | 0.00 | a7) Retenciones y Contribuciones por Pagar a Corto Plazo | 4,695,556.22 | 7,478,955.07 |
| b) Derechos a Recibir Efectivo o Equivalentes (b=b1+b2+b3+b4+b5+b6+b7) | 1,436,485.93 | 493,097.12 | a8) Devoluciones y Contribuciones por Pagar a Corto Plazo | 65,190.31 | 65,190.31 |
| b1) Inversiones Financieras de Corto Plazo | 0.00 | 0.00 | a9) Otras Cuentas por Pagar a Corto Plazo | 47,015.01 | 161,572.87 |
| b2) Cuentas por Cobrar a Corto Plazo | 214,670.16 | 214,670.16 | b) Documentos por Pagar a Corto Plazo (b=b1+b2+b3) | 0.00 | 0.00 |
| b3) Deudores Diversos por Cobrar a Corto Plazo | 990,511.93 | 191,493.12 | b1) Documentos Comerciales por Pagar a Corto Plazo | 0.00 | 0.00 |
| b4) Ingresos por Recuperar a Corto Plazo | 0.00 | 0.00 | b2) Documentos con Contratos por Obras Públicas por Pagar a Corto Plazo | 0.00 | 0.00 |
| b5) Deudores por Anticipos de la Tesorería a Corto Plazo | 0.00 | 0.00 | b3) Otros Documentos por Pagar a Corto Plazo | 0.00 | 0.00 |
| b6) Préstamos Otorgados a Corto Plazo | 231,283.94 | 86,933.64 | c) Porción a Corto Plazo de la Deuda Pública (c=c1+c2) | 0.00 | 0.00 |
| b7) Otros Derechos a Recibir Efectivo o Equivalentes a Corto Plazo | 0.00 | 0.00 | c1) Porción a Corto Plazo de la Deuda Pública | 0.00 | 0.00 |
| c) Derechos a Recibir Bienes o Servicios (c=c1+c2+c3+c4+c5) | 820,780.45 | 15,000.00 | c2) Porción a Corto Plazo de Arrendamiento Financiero | 0.00 | 0.00 |
| c1) Anticipo a Proveedores por Adquisición de Bienes y Prestación de Servicios a Corto Plazo | 15,000.00 | 15,000.00 | d) Títulos y Valores a Corto Plazo | 0.00 | 0.00 |
| c2) Anticipo a Proveedores por Adquisición de Bienes Inmuebles y Muebles a Corto Plazo | 0.00 | 0.00 | e) Pasivos Diferidos a Corto Plazo (e=e1+e2+e3) | 0.00 | 0.00 |
| c3) Anticipo a Proveedores por Adquisición de Bienes Intangibles a Corto Plazo | 0.00 | 0.00 | e1) Ingresos Cobrados por Adelantado a Corto Plazo | 0.00 | 0.00 |
| c4) Anticipo a Contratistas por Obras Públicas a Corto Plazo | 805,780.45 | 0.00 | e2) Intereses Cobrados por Adelantado a Corto Plazo | 0.00 | 0.00 |
| c5) Otros Derechos a Recibir Bienes o Servicios a Corto Plazo | 0.00 | 0.00 | e3) Otros Pasivos Diferidos a Corto Plazo | 0.00 | 0.00 |
| d) Inventarios (d=d1+d2+d3+d4+d5) | 0.00 | 0.00 | f) Fondos y Bienes de Terceros en Garantía y/o Administración a Corto Plazo (f=f1+f2+f3+f4+f5+f6) | 0.00 | 0.00 |
| d1) Inventario de Mercancías para Venta | 0.00 | 0.00 | f1) Fondos en Garantía a Corto Plazo | 0.00 | 0.00 |
| d2) Inventario de Mercancías Terminadas | 0.00 | 0.00 | f2) Fondos en Administración a Corto Plazo | 0.00 | 0.00 |
| d3) Inventario de Mercancías en Proceso de Elaboración | 0.00 | 0.00 | f3) Fondos Contingentes a Corto Plazo | 0.00 | 0.00 |
| d4) Inventario de Materias Primas, Materiales y Suministros para Producción | 0.00 | 0.00 | f4) Fondos de Fideicomisos, Mandatos y Contratos Análogos a Corto Plazo | 0.00 | 0.00 |
| d5) Bienes en Tránsito | 0.00 | 0.00 | f5) Otros Fondos de Terceros en Garantía y/o Administración a Corto Plazo | 0.00 | 0.00 |
| e) Almacenes | 0.00 | 0.00 | f6) Valores y Bienes en Garantía a Corto Plazo | 0.00 | 0.00 |
| f) Estimación por Pérdida o Detenore de Activos Circulantes (f=f1+f2) | 0.00 | 0.00 | g) Provisiones a Corto Plazo (g=g1+g2+g3) | 0.00 | 0.00 |
| f1) Estimaciones para Cuentas Incobrables por Derechos a Recibir Efectivo o Equivalentes | 0.00 | 0.00 | g1) Provisión para Demandas y Juicios a Corto Plazo | 0.00 | 0.00 |
| f2) Estimación por Detenore de Inventarios | 0.00 | 0.00 | g2) Provisión para Contingencias a Corto Plazo | 0.00 | 0.00 |
| g) Otros Activos Circulantes (g=g1+g2+g3+g4) | 0.00 | 0.00 | g3) Otras Provisiones a Corto Plazo | 0.00 | 0.00 |
| g1) Valores en Garantía | 0.00 | 0.00 | g4) Otros Pasivos a Corto Plazo (h=h1+h2+h3) | 0.00 | 0.00 |
| g2) Bienes en Garantía (excluye depósitos de fondos) | 0.00 | 0.00 | h1) Ingresos por Clasificar | 0.00 | 0.00 |
| g3) Bienes Derivados de Embargos, Decomisos, Aseguamiento y Dación en Pago | 0.00 | 0.00 | h2) Recaudación por Participar | 0.00 | 0.00 |
| g4) Adquisición con Fondos de Terceros | 0.00 | 0.00 | h3) Otros Pasivos Circulantes | 0.00 | 0.00 |
| h) Total de Activos Circulantes (h = a + b + c + d + e + f + g) | 22,159,216.62 | 883,613.07 | h) Total de Pasivos Circulantes (h = a + b + c + d + e + f + g) | 14,944,781.07 | 11,396,123.03 |
| Activo No Circulante | | | Pasivo No Circulante | | |

| | | | | |
|---|----------------|----------------|--|--|
| a. Inversiones Financieras a Largo Plazo | 0.00 | 0.00 | | |
| b. Derechos a Recibir Efectivo o Equivalentes a Largo Plazo | 0.00 | 0.00 | | |
| c. Bienes Inmuebles, Infraestructura y Construcciones en Proceso | 121,638,298.21 | 55,308,107.56 | | |
| d. Bienes Muebles | 90,769,811.28 | 75,657,283.89 | | |
| e. Activos Intangibles | 0.00 | 0.00 | | |
| f. Depreciación, Deterioro y Amortización Acumulada de Bienes | 0.00 | 0.00 | | |
| g. Activos Diferidos | 0.00 | 0.00 | | |
| h. Estimación por Pérdida o Deterioro de Activos no Circulantes | 0.00 | 0.00 | | |
| i. Otros Activos no Circulantes | 0.00 | 0.00 | | |
| II. Total de Activos No Circulantes (II = a + b + c + d + e + f + g + h + i) | 212,408,109.49 | 130,965,391.45 | | |
| III. Total del Activo (I = IA + II) | 234,567,326.11 | 131,849,004.52 | | |
| HACIENDA PÚBLICA/PATRIMONIO | | | | |
| IIIA. Hacienda Pública/Patrimonio Contribuido (IIIA = a + b + c) | | | | |
| a. Aportaciones | 13,128,940.01 | 13,628,940.01 | | |
| b. Donaciones de Capital | 13,628,940.01 | 13,628,940.01 | | |
| c. Actualización de la Hacienda Pública/Patrimonio | 0.00 | 0.00 | | |
| IIIB. Hacienda Pública/Patrimonio Generado (IIIB = a + b + c + d + e) | 206,483,605.03 | 106,823,941.48 | | |
| a. Resultados del Ejercicio (Ahorro/ Desahorro) | 99,657,602.09 | 28,071,361.60 | | |
| b. Resultados de Ejercicios Anteriores | 106,823,941.48 | 78,752,559.88 | | |
| c. Revaluos | 0.00 | 0.00 | | |
| d. Reservas | 12,061.46 | 0.00 | | |
| e. Rectificaciones de Resultados de Ejercicios Anteriores | 0.00 | 0.00 | | |
| IIIC. Exceso o Insuficiencia en la Actualización de la Hacienda Pública/Patrimonio (IIIC = a + b) | 0.00 | 0.00 | | |
| a. Resultado por Posición Monetaria | 0.00 | 0.00 | | |
| b. Resultado por Tenencia de Activos no Monetarios | 0.00 | 0.00 | | |
| IIII. Total Hacienda Pública/Patrimonio (III = IIIA + IIIB + IIIC) | 219,622,545.04 | 120,452,881.49 | | |
| IV. Total del Pasivo y Hacienda Pública/Patrimonio (IV = II + III) | 234,567,326.11 | 131,849,004.52 | | |

C.P. ROBERTO CLEMENTE PINA AMAYA
PRESIDENTE MUNICIPAL

LIC. JUAN DAVID GUERRERO VALDEZ
REGIDOR DE HACIENDA

C. YADIRA CARDENAS QUIRINO
SINDICO DE MAYORIA

C.P. CARLOS ACOSTA GARCIA
TESORERO MUNICIPAL

C.P. LUIS GILBERTO SERRA CORTEZ
CONTRALOR MUNICIPAL

C. ORLANDO AGUILERA MANCILLA
SINDICO DE MINORIA

V.- INFORME ANALÍTICO DE LA DEUDA PÚBLICA Y OTROS PASIVOS - LDF

Presidencia Municipal de Frontera, Coahuila
Informe Analítico de la Deuda Pública y Otros Pasivos - LDF
Del 01 de enero al 31 de diciembre de 2022 (b)
(PESOS)

| Denominación de la Deuda Pública y Otros Pasivos (c) | Saldo al 31 de diciembre de 2021 (d) | Disposiciones del Periodo (e) | Amortizaciones del Periodo (f) | Revaluaciones, Reclasificaciones y Otros Ajustes (g) | Saldo Final del Periodo (h) h=d+e+f+g | Pago de Intereses del Periodo (i) | Pago de Comisiones y demás costos asociados durante el Periodo (j) |
|---|--------------------------------------|-------------------------------|--------------------------------|--|---------------------------------------|-----------------------------------|--|
| 1. Deuda Pública (1=A+B) | 0.00 | 0.00 | 0.00 | 0.00 | 0.00 | 0.00 | 0.00 |
| A. Corto Plazo (A=a1+a2+a3) | 0.00 | 0.00 | 0.00 | 0.00 | 0.00 | 0.00 | 0.00 |
| a1) Instituciones de Crédito | 0.00 | 0.00 | 0.00 | 0.00 | 0.00 | 0.00 | 0.00 |
| a2) Títulos y Valores | 0.00 | 0.00 | 0.00 | 0.00 | 0.00 | 0.00 | 0.00 |
| a3) Arrendamientos Financieros | 0.00 | 0.00 | 0.00 | 0.00 | 0.00 | 0.00 | 0.00 |
| B. Largo Plazo (B=b1+b2+b3) | 0.00 | 0.00 | 0.00 | 0.00 | 0.00 | 0.00 | 0.00 |
| b1) Instituciones de Crédito | 0.00 | 0.00 | 0.00 | 0.00 | 0.00 | 0.00 | 0.00 |
| b2) Títulos y Valores | 0.00 | 0.00 | 0.00 | 0.00 | 0.00 | 0.00 | 0.00 |
| b3) Arrendamientos Financieros | 0.00 | 0.00 | 0.00 | 0.00 | 0.00 | 0.00 | 0.00 |
| 2. Otros Pasivos | 11,396,123.03 | | | | 14,944,781.07 | | |
| 3. Total de la Deuda Pública y Otros Pasivos (3=1+2) | 11,396,123.03 | 0.00 | 0.00 | 0.00 | 14,944,781.07 | 0.00 | 0.00 |
| 4. Deuda Contingente 1 (Informativo) | 0.00 | 0.00 | 0.00 | 0.00 | 0.00 | 0.00 | 0.00 |
| A Deuda Contingente 1 | 0.00 | 0.00 | 0.00 | 0.00 | 0.00 | 0.00 | 0.00 |
| B Deuda Contingente 2 | 0.00 | 0.00 | 0.00 | 0.00 | 0.00 | 0.00 | 0.00 |
| C Deuda Contingente XX | 0.00 | 0.00 | 0.00 | 0.00 | 0.00 | 0.00 | 0.00 |
| 5. Valor de Instrumentos Bono Cupón Cero 2 (Informativo) | 0.00 | 0.00 | 0.00 | 0.00 | 0.00 | 0.00 | 0.00 |
| A Instrumento Bono Cupón Cero 1 | 0.00 | 0.00 | 0.00 | 0.00 | 0.00 | 0.00 | 0.00 |
| B Instrumento Bono Cupón Cero 2 | 0.00 | 0.00 | 0.00 | 0.00 | 0.00 | 0.00 | 0.00 |
| C Instrumento Bono Cupón Cero XX | 0.00 | 0.00 | 0.00 | 0.00 | 0.00 | 0.00 | 0.00 |

| Obligaciones a Corto Plazo (k) | Monto Contratado (l) | Plazo Pactado (m) | Tasa de Interés (n) | Comisiones y Costos Relacionados (o) | Tasa Efectiva (p) |
|--|----------------------|-------------------|---------------------|--------------------------------------|-------------------|
| .. Obligaciones a Corto Plazo (Informativo) | 0.00 | | 0.00% | 0.00 | 0.00% |
| A Crédito 1 | 0.00 | | 0.00% | 0.00 | 0.00% |
| B Crédito 2 | 0.00 | | 0.00% | 0.00 | 0.00% |
| C Crédito XX | 0.00 | | 0.00% | 0.00 | 0.00% |

C.P. ROBERTO CLEMENTE PIÑA AMAYA
PRESIDENTE MUNICIPAL

LIC. JUAN DAVID GUERRERO VALDEZ
REGIDOR DE HACIENDA

C.YADIRA CARDENAS QUIRINO
SINDICO DE MAYORIA

C.P. CARLOS ACOSTA GARCIA
TESORERO MUNICIPAL



C.P. LUIS GILBERTO SERNA CORTEZ
CONTRALOR MUNICIPAL

C. ORLANDO AGUILERA MANCILLA
SINDICO DE MINORIA

V.- INFORME ANALÍTICO DE LAS OBLIGACIONES DIFERENTES DE FINANCIAMIENTOS- LDF

Presidencia Municipal de Frontera, Coahuila
Informe Analítico de Obligaciones Diferentes de Financiamientos – LDF
Del 01 de enero al 31 de diciembre de 2022 (b)
(PESOS)

| Denominación de las Obligaciones Diferentes de Financiamiento (c) | Fecha del Contrato (d) | Fecha de inicio de operación del proyecto (e) | Fecha de vencimiento (f) | Monto de la inversión pactado (g) | Plazo pactado (h) | Monto promedio mensual del pago de la contraprestación (i) | Monto promedio mensual del pago de la contraprestación correspondiente al pago de inversión (j) | Monto pagado de la inversión al 31 de diciembre de 2022 (k) | Monto pagado de la inversión actualizado al 31 de diciembre de 2022 (l) | Saldo pendiente por pagar de la inversión al 31 de diciembre de 2022 (m = g - l) |
|--|------------------------|---|--------------------------|-----------------------------------|-------------------|--|---|---|---|--|
| A. Asociaciones Público Privadas (APP's) (A=a+b+c+d) | | | | 0.00 | | 0.00 | 0.00 | 0.00 | 0.00 | 0.00 |
| a) APP 1 | | | | 0.00 | | 0.00 | 0.00 | 0.00 | 0.00 | 0.00 |
| b) APP 2 | | | | 0.00 | | 0.00 | 0.00 | 0.00 | 0.00 | 0.00 |
| c) APP 3 | | | | 0.00 | | 0.00 | 0.00 | 0.00 | 0.00 | 0.00 |
| d) APP XX | | | | 0.00 | | 0.00 | 0.00 | 0.00 | 0.00 | 0.00 |
| B. Otros Instrumentos (B=a+b+c+d) | | | | 0.00 | | 0.00 | 0.00 | 0.00 | 0.00 | 0.00 |
| a) Otro Instrumento 1 | | | | 0.00 | | 0.00 | 0.00 | 0.00 | 0.00 | 0.00 |
| b) Otro Instrumento 2 | | | | 0.00 | | 0.00 | 0.00 | 0.00 | 0.00 | 0.00 |
| c) Otro Instrumento 3 | | | | 0.00 | | 0.00 | 0.00 | 0.00 | 0.00 | 0.00 |
| d) Otro Instrumento XX | | | | 0.00 | | 0.00 | 0.00 | 0.00 | 0.00 | 0.00 |
| C. Total de Obligaciones Diferentes de Financiamiento (C=A+B) | | | | 0.00 | | 0.00 | 0.00 | 0.00 | 0.00 | 0.00 |

| | |
|---|--|
| <p></p> <p>C.P. ROBERTO CLEMENTE PIÑA AMAYA PRESIDENTE MUNICIPAL</p> <p>_____ LIC. JUAN DAVID GUERRERO VALDEZ REGIDOR DE HACIENDA</p> <p>_____ C. YADIRA CARDENAS QUIRINO SINDICO DE MAYORIA</p> | <p></p> <p>C.P. CARLOS ACOSTA GARCIA TESORERO MUNICIPAL</p> <p>_____ C.P. LUIS GILBERTO SEMPA CORTEZ CONTRALOR MUNICIPAL</p> <p>_____ C. ORLANDO AGUILERA MANCILLA SINDICO DE MINORIA</p> |
|---|--|

V.- BALANCE PRESUPUESTARIO- LDF

Presidencia Municipal de Frontera, Coahuila
Balance Presupuestario - LDF
Del 01 de enero al 31 de diciembre de 2022 (b)

(PESOS)

| Concepto (c) | Estimado/ Aprobado (d) | Devengado | Recaudado/ Pagado |
|--|---------------------------|-----------------------|-----------------------|
| A. Ingresos Totales (A = A1+A2+A3) | 291,086,296.63 | 292,299,648.80 | 292,299,648.80 |
| A1. Ingresos de Libre Disposición | 172,640,694.91 | 212,193,770.79 | 212,193,770.79 |
| A2. Transferencias Federales Etiquetadas | 118,445,601.72 | 80,105,878.01 | 80,105,878.01 |
| A3. Financiamiento Neto | 0.00 | 0.00 | 0.00 |
| B. Egresos Presupuestarios¹ (B = B1+B2) | 291,086,296.63 | 274,584,764.75 | 267,015,600.65 |
| B1. Gasto No Etiquetado (sin incluir Amortización de la Deuda Pública) | 242,634,276.31 | 198,532,003.67 | 192,034,759.49 |
| B2. Gasto Etiquetado (sin incluir Amortización de la Deuda Pública) | 48,452,020.32 | 76,052,761.08 | 74,980,841.16 |
| C. Remanentes del Ejercicio Anterior (C = C1 + C2) | | 0.00 | 0.00 |
| C1. Remanentes de Ingresos de Libre Disposición aplicados en el periodo | | 0.00 | 0.00 |
| C2. Remanentes de Transferencias Federales Etiquetadas aplicados en el periodo | | 0.00 | 0.00 |
| I. Balance Presupuestario (I = A – B + C) | 0.00 | 17,714,884.05 | 25,284,048.15 |
| II. Balance Presupuestario sin Financiamiento Neto (II = I - A3) | 0.00 | 17,714,884.05 | 25,284,048.15 |
| III. Balance Presupuestario sin Financiamiento Neto y sin Remanentes del Ejercicio Anterior (III= II - C) | 0.00 | 17,714,884.05 | 25,284,048.15 |

| Concepto | Aprobado | Devengado | Pagado |
|--|-------------|----------------------|----------------------|
| Intereses, Comisiones y Gastos de la Deuda (E = E1+E2) | 0.00 | 0.00 | 0.00 |
| E1. Intereses, Comisiones y Gastos de la Deuda con Gasto No Etiquetado | 0.00 | 0.00 | 0.00 |
| E2. Intereses, Comisiones y Gastos de la Deuda con Gasto Etiquetado | 0.00 | 0.00 | 0.00 |
| IV. Balance Primario (IV = III + E) | 0.00 | 17,714,884.05 | 25,284,048.15 |

| Concepto | Estimado/ Aprobado | Devengado | Recaudado/ Pagado |
|---|--------------------|-------------|----------------------|
| F. Financiamiento (F = F1 + F2) | 0.00 | 0.00 | 0.00 |
| F1. Financiamiento con Fuente de Pago de Ingresos de Libre Disposición | 0.00 | 0.00 | 0.00 |
| F2. Financiamiento con Fuente de Pago de Transferencias Federales Etiquetadas | 0.00 | 0.00 | 0.00 |
| G. Amortización de la Deuda (G = G1 + G2) | 0.00 | 0.00 | 0.00 |
| G1. Amortización de la Deuda Pública con Gasto No Etiquetado | 0.00 | 0.00 | 0.00 |
| G2. Amortización de la Deuda Pública con Gasto Etiquetado | 0.00 | 0.00 | 0.00 |
| A3. Financiamiento Neto (A3 = F – G) | 0.00 | 0.00 | 0.00 |


| Concepto | Estimado/ Aprobado | Devengado | Recaudado/ Pagado |
|---|-----------------------|----------------------|----------------------|
| 1. Ingresos de Libre Disposición | 172,640,694.91 | 212,193,770.79 | 212,193,770.79 |
| A3.1 Financiamiento Neto con Fuente de Pago de Ingresos de Libre Disposición (A3.1 = F1 – G1) | 0.00 | 0.00 | 0.00 |
| F1. Financiamiento con Fuente de Pago de Ingresos de Libre Disposición | 0.00 | 0.00 | 0.00 |
| G1. Amortización de la Deuda Pública con Gasto No Etiquetado | 0.00 | 0.00 | 0.00 |
| B1. Gasto No Etiquetado (sin incluir Amortización de la Deuda Pública) | 242,634,276.31 | 198,532,003.67 | 192,034,759.49 |
| C1. Remanentes de Ingresos de Libre Disposición aplicados en el periodo | | 0.00 | 0.00 |
| V. Balance Presupuestario de Recursos Disponibles (V = A1 + A3.1 – B 1 + C1) | -69,993,581.40 | 13,661,767.12 | 20,159,011.30 |
| VI. Balance Presupuestario de Recursos Disponibles sin Financiamiento Neto (VI = V – A3.1) | -69,993,581.40 | 13,661,767.12 | 20,159,011.30 |

| Concepto | Estimado/ Aprobado | Devengado | Recaudado/ Pagado |
|---|----------------------|---------------------|----------------------|
| A2. Transferencias Federales Etiquetadas | 118,445,601.72 | 80,105,878.01 | 80,105,878.01 |
| A3.2 Financiamiento Neto con Fuente de Pago de Transferencias Federales Etiquetadas (A3.2 = F2 – G2) | 0.00 | 0.00 | 0.00 |
| F2. Financiamiento con Fuente de Pago de Transferencias Federales Etiquetadas | 0.00 | 0.00 | 0.00 |
| G2. Amortización de la Deuda Pública con Gasto Etiquetado | 0.00 | 0.00 | 0.00 |
| B2. Gasto Etiquetado (sin incluir Amortización de la Deuda Pública) | 48,452,020.32 | 76,052,761.08 | 74,980,841.16 |
| 2. Remanentes de Transferencias Federales Etiquetadas aplicados en el periodo | | 0.00 | 0.00 |
| VII. Balance Presupuestario de Recursos Etiquetados (VII = A2 + A3.2 – B2 + C2) | 69,993,581.40 | 4,053,116.93 | 5,125,036.85 |
| VIII. Balance Presupuestario de Recursos Etiquetados sin Financiamiento Neto (VIII = VII – A3.2) | 69,993,581.40 | 4,053,116.93 | 5,125,036.85 |



C.P. ROBERTO CLEMENTE PIÑA AMAYA
PRESIDENTE MUNICIPAL


LIC. JUAN DAVID GUERRERO VALDEZ
REGIDOR DE HACIENDA


C.YADIRA CARDENAS QUIRINO
SINDICO DE MAYORIA


C.P. CARLOS ACOSTA GARCIA
TESORERO MUNICIPAL


C.P. LUIS GILBERTO SERNA CORTEZ
CONTRALOR MUNICIPAL


C. ORLANDO AGUILERA MANCILLA
SINDICO DE MINORIA

V.- ESTADO ANALÍTICO DE INGRESOS DETALLADO - LDF

Presidencia Municipal de Frontera, Coahuila
Estado Analítico de Ingresos Detallado - LDF
Del 01 de enero al 31 de diciembre de 2022 (b)
(PESOS)


| Concepto (c) | Ingreso | | | | | Diferencia (e) |
|---|-----------------------|--------------------------------|-----------------------|-----------------------|-----------------------|----------------------|
| | Estimado (d) | Ampliaciones/ (Reducciones) | Modificado | Devengado | Recaudado | |
| Ingresos de Libre Disposición | 220,017,433.67 | 1,213,352.17 | 221,230,785.84 | 213,330,958.89 | 213,330,958.89 | -6,686,474.78 |
| A Impuestos | 46,882,441.95 | 1,213,352.17 | 48,095,794.12 | 55,512,948.45 | 55,512,948.45 | 8,630,506.50 |
| B Cuotas y Aportaciones de Seguridad Social | 0.00 | 0.00 | 0.00 | 0.00 | 0.00 | 0.00 |
| C Contribuciones de Mejoras | 0.00 | 0.00 | 0.00 | 0.00 | 0.00 | 0.00 |
| D Derechos | 14,708,347.25 | 0.00 | 14,708,347.25 | 13,131,803.56 | 13,131,803.56 | -1,576,543.69 |
| E Productos | 577,002.48 | 0.00 | 577,002.48 | 1,197,472.77 | 1,197,472.77 | 620,470.29 |
| F Aprovechamientos | 538,000.71 | 0.00 | 538,000.71 | 4,797,189.71 | 4,797,189.71 | 4,259,189.00 |
| G Ingresos por Venta de Bienes y Prestación de Servicios | 0.00 | 0.00 | 0.00 | 0.00 | 0.00 | 0.00 |
| H Participaciones | 108,242,374.64 | 0.00 | 108,242,374.64 | 135,783,082.40 | 135,783,082.40 | 27,540,707.76 |
| (H=h1+h2+h3+h4+h5+h6+h7+h8+h9+h10+h11) | | | 73,504,736.76 | 96,135,285.63 | 96,135,285.63 | 22,630,548.87 |
| h1) Fondo General de Participaciones | 73,504,736.76 | 0.00 | 0.00 | 1,137,188.10 | 1,137,188.10 | 1,137,188.10 |
| h2) Fondo de Fomento Municipal | 16,526,633.28 | 0.00 | 16,526,633.28 | 18,176,331.00 | 18,176,331.00 | 1,649,697.72 |
| h3) Fondo de Fiscalización y Recaudación | 3,461,981.88 | 0.00 | 3,461,981.88 | 3,610,837.66 | 3,610,837.66 | 148,855.78 |
| h4) Fondo de Compensación | 0.00 | 0.00 | 0.00 | 0.00 | 0.00 | 0.00 |
| h5) Fondo de Extracción de Hidrocarburos | 0.00 | 0.00 | 0.00 | 659,821.00 | 659,821.00 | 659,821.00 |
| h6) Impuesto Especial Sobre Producción y Servicios | 2,438,533.68 | 0.00 | 2,438,533.68 | 5,133,730.01 | 5,133,730.01 | 2,695,196.33 |
| h7) 0.136% de la Recaudación Federal Participable | 0.00 | 0.00 | 0.00 | 0.00 | 0.00 | 0.00 |
| h8) 3.17% Sobre Extracción de Petróleo | 0.00 | 0.00 | 0.00 | 0.00 | 0.00 | 0.00 |
| h9) Gasolinas y Diésel | 3,908,651.28 | 0.00 | 3,908,651.28 | 0.00 | 0.00 | -3,908,651.28 |
| h10) Fondo del Impuesto Sobre la Renta | 8,401,837.76 | 0.00 | 8,401,837.76 | 10,929,889.00 | 10,929,889.00 | 2,528,051.24 |
| h11) Fondo de Estabilización de los Ingresos de las Entidades Federativas | 0.00 | 0.00 | 0.00 | 0.00 | 0.00 | 0.00 |
| I. Incentivos Derivados de la Colaboración Fiscal (I=i1+i2+i3+i4+i5) | 1,692,527.88 | 0.00 | 1,692,527.88 | 2,908,462.00 | 2,908,462.00 | 1,215,934.12 |
| i1) Tenencia o Uso de Vehículos | 0.00 | 0.00 | 0.00 | 0.00 | 0.00 | 0.00 |
| i2) Fondo de Compensación ISAN | 0.00 | 0.00 | 0.00 | 0.00 | 0.00 | 0.00 |
| i3) Impuesto Sobre Automóviles Nuevos | 1,692,527.88 | 0.00 | 1,692,527.88 | 2,908,462.00 | 2,908,462.00 | 1,215,934.12 |
| i4) Fondo de Compensación de Repecos-Intermedios | 0.00 | 0.00 | 0.00 | 0.00 | 0.00 | 0.00 |
| i5) Otros Incentivos Económicos | 0.00 | 0.00 | 0.00 | 0.00 | 0.00 | 0.00 |
| J. Transferencias y Asignaciones | 0.00 | 0.00 | 0.00 | 0.00 | 0.00 | 0.00 |
| K. Convenios | 47,376,738.76 | 0.00 | 47,376,738.76 | 0.00 | 0.00 | -47,376,738.76 |
| k1) Otros Convenios y Subsidios | 47,376,738.76 | 0.00 | 47,376,738.76 | 0.00 | 0.00 | -47,376,738.76 |
| L. Otros Ingresos de Libre Disposición (L=l1+l2) | 0.00 | 0.00 | 0.00 | 0.00 | 0.00 | 0.00 |
| l1) Participaciones en Ingresos Locales | 0.00 | 0.00 | 0.00 | 0.00 | 0.00 | 0.00 |
| l2) Otros Ingresos de Libre Disposición | 0.00 | 0.00 | 0.00 | 0.00 | 0.00 | 0.00 |
| I. Total de Ingresos de Libre Disposición (I=A+B+C+D+E+F+G+H+I+J+K+L) | 220,017,433.67 | 1,213,352.17 | 221,230,785.84 | 213,330,958.89 | 213,330,958.89 | -6,686,474.78 |
| Ingresos Excedentes de Ingresos de Libre Disposición | | | | | | 0.00 |
| Transferencias Federales Etiquetadas | 71,068,862.96 | 0.00 | 71,068,862.96 | 78,968,689.91 | 78,968,689.91 | 7,899,826.95 |
| A. Aportaciones (A=a1+a2+a3+a4+a5+a6+a7+a8) | 71,068,862.96 | 0.00 | 71,068,862.96 | 78,968,689.91 | 78,968,689.91 | 7,899,826.95 |
| a1) Fondo de Aportaciones para la Nómina Educativa y Gasto Operativo | 0.00 | 0.00 | 0.00 | 0.00 | 0.00 | 0.00 |
| a2) Fondo de Aportaciones para los Servicios de Salud | 0.00 | 0.00 | 0.00 | 0.00 | 0.00 | 0.00 |
| a3) Fondo de Aportaciones para la Infraestructura Social | 14,627,646.98 | 0.00 | 14,627,646.98 | 16,467,336.48 | 16,467,336.48 | 1,839,689.50 |
| a4) Fondo de Aportaciones para el Fortalecimiento de los Municipios y de las Demarcaciones Territoriales del Distrito Federal | 56,441,215.98 | 0.00 | 56,441,215.98 | 62,501,353.43 | 62,501,353.43 | 6,060,137.45 |
| a5) Fondo de Aportaciones Múltiples | 0.00 | 0.00 | 0.00 | 0.00 | 0.00 | 0.00 |
| a6) Fondo de Aportaciones para la Educación Tecnológica y de Adultos | 0.00 | 0.00 | 0.00 | 0.00 | 0.00 | 0.00 |
| a7) Fondo de Aportaciones para la Seguridad Pública de los Estados y del Distrito Federal | 0.00 | 0.00 | 0.00 | 0.00 | 0.00 | 0.00 |
| a8) Fondo de Aportaciones para el Fortalecimiento de las Entidades Federativas | 0.00 | 0.00 | 0.00 | 0.00 | 0.00 | 0.00 |
| B. Convenios (B=b1+b2+b3+b4) | 0.00 | 0.00 | 0.00 | 0.00 | 0.00 | 0.00 |
| b1) Convenios de Protección Social en Salud | 0.00 | 0.00 | 0.00 | 0.00 | 0.00 | 0.00 |
| b2) Convenios de Descentralización | 0.00 | 0.00 | 0.00 | 0.00 | 0.00 | 0.00 |
| b3) Convenios de Reasignación | 0.00 | 0.00 | 0.00 | 0.00 | 0.00 | 0.00 |
| b4) Otros Convenios y Subsidios | 0.00 | 0.00 | 0.00 | 0.00 | 0.00 | 0.00 |
| C. Fondos Distintos de Aportaciones (C=c1+c2) | 0.00 | 0.00 | 0.00 | 0.00 | 0.00 | 0.00 |

| | | | | | | |
|---|----------------|--------------|----------------|----------------|----------------|--------------|
| c1) Fondo para Entidades Federativas y Municipios Productores de Hidrocarburos | 0.00 | 0.00 | 0.00 | 0.00 | 0.00 | 0.00 |
| c2) Fondo Minero | 0.00 | 0.00 | 0.00 | 0.00 | 0.00 | 0.00 |
| D. Transferencias, Asignaciones, Subsidios y Subvenciones, y Pensiones y Jubilaciones | 0.00 | 0.00 | 0.00 | 0.00 | 0.00 | 0.00 |
| E. Otras Transferencias Federales Etiquetadas | 0.00 | 0.00 | 0.00 | 0.00 | 0.00 | 0.00 |
| II. Total de Transferencias Federales Etiquetadas (II = A + B + C + D + E) | 71,068,862.96 | 0.00 | 71,068,862.96 | 78,968,689.91 | 78,968,689.91 | 7,899,826.95 |
| III. Ingresos Derivados de Financiamientos (III = A) | 0.00 | 0.00 | 0.00 | 0.00 | 0.00 | 0.00 |
| A. Ingresos Derivados de Financiamientos | 0.00 | 0.00 | 0.00 | 0.00 | 0.00 | 0.00 |
| IV. Total de Ingresos (IV = I + II + III) | 291,086,296.63 | 1,213,352.17 | 292,299,648.80 | 292,299,648.80 | 292,299,648.80 | 1,213,352.17 |
| Datos Informativos | | | | | | |
| 1. Ingresos Derivados de Financiamientos con Fuente de Pago de Ingresos de Libre Disposición | 0.00 | 0.00 | 0.00 | 0.00 | 0.00 | 0.00 |
| 2. Ingresos Derivados de Financiamientos con Fuente de Pago de Transferencias Federales Etiquetadas | 0.00 | 0.00 | 0.00 | 0.00 | 0.00 | 0.00 |
| 3. Ingresos Derivados de Financiamientos (3 = 1 + 2) | 0.00 | 0.00 | 0.00 | 0.00 | 0.00 | 0.00 |


C.P. ROBERTO CLEMENTE PIÑA AMAYA
PRESIDENTE MUNICIPAL

LIC. JUAN DAVID GUERRERO VALDEZ
REGIDOR DE HACIENDA


C. YADIRA CARDENAS QUIRINO
SINDICO DE MAYORIA


C.P. CARLOS ACOSTA GARCIA
TESORERO MUNICIPAL

C.P. LUIS GILBERTO SERNA CORTEZ
CONTRALOR MUNICIPAL

C. ORLANDO AGUILERA MANCILLA
SINDICO DE MINORIA

V.- ESTADO ANALÍTICO DEL EJERCICIO DEL PRESUPUESTO DE EGRESOS DETALLADO POR CLASIFICACIÓN POR OBJETO DE GASTO - LDF

FUENTE: Artículo 46 fracción I inciso b) de la LGCG y Capítulo VII del Manual de Contabilidad Gubernamental


Presidencia Municipal de Frontera, Coahuila
Estado Analítico del Ejercicio del Presupuesto de Egresos Detallado - LDF
Clasificación por Objeto del Gasto (Capítulo y Concepto)
Del 01 de enero al 31 de diciembre de 2022 (b)
(PESOS)

| Concepto (c) | Egresos | | | | | Subejercicio (e) |
|---|-----------------------|--------------------------------|-----------------------|-----------------------|-----------------------|----------------------|
| | Aprobado (d) | Ampliaciones/ (Reducciones) | Modificado | Devengado | Pagado | |
| I. Gasto No Etiquetado (I=A+B+C+D+E+F+G+H+I) | 242,634,276.31 | -31,458,575.57 | 211,175,700.74 | 198,532,003.67 | 192,034,759.49 | 12,643,697.07 |
| A. Servicios Personales (A=a1+a2+a3+a4+a5+a6+a7) | 127,368,730.44 | -26,650,112.08 | 100,718,618.36 | 100,330,011.36 | 100,330,011.36 | 388,607.00 |
| a1) Remuneraciones al Personal de Carácter Permanente | 79,068,255.36 | -13,454,467.18 | 65,613,788.18 | 65,613,788.18 | 65,613,788.18 | 0.00 |
| a2) Remuneraciones al Personal de Carácter Transitorio | 915.24 | -915.24 | 0.00 | 0.00 | 0.00 | 0.00 |
| a3) Remuneraciones Adicionales y Especiales | 16,173,885.36 | 919,747.92 | 17,093,633.28 | 17,093,633.28 | 17,093,633.28 | 0.00 |
| a4) Seguridad Social | 7,468,412.04 | -5,064,992.30 | 2,403,419.74 | 2,019,817.74 | 2,019,817.74 | 383,602.00 |
| a5) Otras Prestaciones Sociales y Económicas | 22,324,435.32 | -6,716,658.16 | 15,607,777.16 | 15,602,772.16 | 15,602,772.16 | 5,005.00 |
| a6) Previsiones | 0.00 | 0.00 | 0.00 | 0.00 | 0.00 | 0.00 |
| a7) Pago de Estímulos a Servidores Públicos | 2,332,827.12 | -2,332,827.12 | 0.00 | 0.00 | 0.00 | 0.00 |
| B. Materiales y Suministros (B=b1+b2+b3+b4+b5+b6+b7+b8+b9) | 25,701,948.91 | 3,245,513.49 | 28,947,462.40 | 25,756,163.64 | 24,194,805.26 | 3,191,298.76 |
| b1) Materiales de Administración, Emisión de Documentos y Artículos Oficiales | 3,379,685.71 | -540,361.52 | 2,839,324.19 | 1,829,507.89 | 1,708,434.14 | 1,009,816.30 |
| b2) Alimentos y Utensilios | 684,438.12 | 116,992.27 | 801,430.39 | 717,812.47 | 595,462.87 | 83,617.92 |
| b3) Materias Primas y Materiales de Producción y Comercialización | 0.00 | 71,750.00 | 71,750.00 | 71,750.00 | 71,750.00 | 0.00 |
| b4) Materiales y Artículos de Construcción y de Reparación | 3,313,918.56 | 2,362,850.69 | 5,676,769.25 | 4,877,152.35 | 4,508,510.37 | 799,616.90 |
| b5) Productos Químicos, Farmacéuticos y de Laboratorio | 92,013.72 | 321,156.61 | 413,170.33 | 127,985.69 | 81,732.21 | 285,184.64 |
| b6) Combustibles, Lubricantes y Aditivos | 12,274,378.32 | 2,513,901.84 | 14,788,280.16 | 14,056,624.33 | 13,654,369.19 | 731,655.83 |
| b7) Vestuario, Blancos, Prendas de Protección y Artículos Deportivos | 890,655.36 | 520,298.45 | 1,410,953.81 | 1,364,661.74 | 1,331,817.50 | 46,292.07 |
| b8) Materiales y Suministros Para Seguridad | 4,736,817.84 | -3,948,031.56 | 788,786.28 | 777,786.16 | 763,497.05 | 11,000.12 |
| b9) Herramientas, Refacciones y Accesorios Menores | 330,041.28 | 1,826,956.71 | 2,156,997.99 | 1,932,883.01 | 1,479,231.93 | 224,114.98 |
| C. Servicios Generales (C=c1+c2+c3+c4+c5+c6+c7+c8+c9) | 50,797,917.00 | -7,185,054.22 | 43,612,862.78 | 39,792,199.48 | 36,471,781.44 | 3,820,663.30 |
| c1) Servicios Básicos | 7,831,849.44 | 3,441,446.00 | 11,273,295.44 | 9,945,288.08 | 9,936,921.08 | 1,328,007.36 |
| c2) Servicios de Arrendamiento | 10,044,007.68 | -5,575,623.03 | 4,468,384.65 | 3,875,126.79 | 3,822,926.79 | 593,257.86 |
| c3) Servicios Profesionales, Científicos, Técnicos y Otros Servicios | 8,318,514.48 | -1,717,907.41 | 6,600,607.07 | 6,237,231.90 | 4,886,193.08 | 363,375.17 |
| c4) Servicios Financieros, Bancarios y Comerciales | 811,238.28 | 496,258.52 | 1,307,496.80 | 1,290,926.19 | 1,290,926.19 | 16,570.61 |
| c5) Servicios de Instalación, Reparación, Mantenimiento y Conservación | 8,983,951.08 | -2,991,805.86 | 5,992,145.22 | 5,278,187.36 | 4,994,473.74 | 713,957.86 |
| c6) Servicios de Comunicación Social y Publicidad | 8,748,152.88 | -3,603,151.91 | 5,145,000.97 | 5,133,718.50 | 4,827,378.50 | 11,282.47 |
| c7) Servicios de Traslado y Viáticos | 1,294,684.92 | -696,768.32 | 597,916.60 | 486,860.93 | 486,860.93 | 111,055.67 |
| c8) Servicios Oficiales | 3,337,355.04 | 3,472,322.23 | 6,809,677.27 | 6,297,006.67 | 5,116,431.07 | 512,670.60 |
| c9) Otros Servicios Generales | 1,428,163.20 | -9,824.44 | 1,418,338.76 | 1,247,853.06 | 1,109,670.06 | 170,485.70 |
| D. Transferencias, Asignaciones, Subsidios y Otras Ayudas (D=d1+d2+d3+d4+d5+d6+d7+d8+d9) | 24,728,550.96 | -8,706,311.43 | 16,022,239.53 | 15,386,830.21 | 13,840,972.36 | 635,409.32 |
| d1) Transferencias Internas y Asignaciones al Sector Público | 0.00 | 0.00 | 0.00 | 0.00 | 0.00 | 0.00 |
| d2) Transferencias al Resto del Sector Público | 0.00 | 0.00 | 0.00 | 0.00 | 0.00 | 0.00 |
| d3) Subsidios y Subvenciones | 12,765,430.08 | -1,733,285.78 | 11,032,144.30 | 11,032,144.30 | 11,032,144.30 | 0.00 |
| d4) Ayudas Sociales | 1,545,207.24 | 2,577,423.96 | 4,122,631.20 | 3,488,865.91 | 2,808,828.06 | 633,765.29 |
| d5) Pensiones y Jubilaciones | 9,172,786.80 | -9,171,142.77 | 1,644.03 | 0.00 | 0.00 | 1,644.03 |
| d6) Transferencias a Fideicomisos, Mandatos y Otros Análogos | 1,245,126.84 | -379,306.84 | 865,820.00 | 865,820.00 | 0.00 | 0.00 |
| d7) Transferencias a la Seguridad Social | 0.00 | 0.00 | 0.00 | 0.00 | 0.00 | 0.00 |
| d8) Donativos | 0.00 | 0.00 | 0.00 | 0.00 | 0.00 | 0.00 |
| d9) Transferencias al Exterior | 0.00 | 0.00 | 0.00 | 0.00 | 0.00 | 0.00 |
| E. Bienes Muebles, Inmuebles e Intangibles (E=e1+e2+e3+e4+e5+e6+e7+e8+e9) | 6,717,966.12 | 4,898,693.34 | 11,616,659.46 | 11,401,007.46 | 11,331,397.55 | 215,652.00 |
| e1) Mobiliario y Equipo de Administración | 262,180.08 | 135,823.69 | 398,003.77 | 272,921.51 | 260,161.51 | 125,082.26 |
| e2) Mobiliario y Equipo Educativo y Recreativo | 684,819.72 | -151,573.55 | 533,246.17 | 524,483.56 | 478,083.56 | 8,762.61 |
| e3) Equipo e Instrumental Médico y de Laboratorio | 0.00 | 25,000.00 | 25,000.00 | 18,502.00 | 18,502.00 | 6,498.00 |
| e4) Vehículos y Equipo de Transporte | 4,862,023.68 | 4,770,591.21 | 9,632,614.89 | 9,632,000.00 | 9,632,000.00 | 614.89 |
| e5) Equipo de Defensa y Seguridad | 311,281.68 | -181,300.00 | 129,981.68 | 103,374.28 | 103,374.28 | 26,607.40 |
| e6) Maquinaria, Otros Equipos y Herramientas | 597,660.96 | 42,531.99 | 640,192.95 | 592,106.11 | 581,656.20 | 48,086.84 |
| e7) Activos Biológicos | 0.00 | 257,620.00 | 257,620.00 | 257,620.00 | 257,620.00 | 0.00 |
| e8) Bienes Inmuebles | 0.00 | 0.00 | 0.00 | 0.00 | 0.00 | 0.00 |
| e9) Activos Intangibles | 0.00 | 0.00 | 0.00 | 0.00 | 0.00 | 0.00 |
| F. Inversión Pública (F=f1+f2+f3) | 7,319,162.88 | 2,938,695.33 | 10,257,858.21 | 5,865,791.52 | 5,865,791.52 | 4,392,066.69 |
| f1) Obra Pública en Bienes de Dominio Público | 6,028,327.92 | 3,611,530.29 | 9,639,858.21 | 5,266,736.72 | 5,266,736.72 | 4,373,121.49 |
| f2) Obra Pública en Bienes Propios | 1,290,834.96 | -672,834.96 | 618,000.00 | 599,054.80 | 599,054.80 | 18,945.20 |
| f3) Proyectos Productivos y Acciones de Fomento | 0.00 | 0.00 | 0.00 | 0.00 | 0.00 | 0.00 |
| G. Inversiones Financieras y Otras Provisiones (G=g1+g2+g3+g4+g5+g6+g7) | 0.00 | 0.00 | 0.00 | 0.00 | 0.00 | 0.00 |
| g1) Inversiones Para el Fomento de Actividades Productivas | 0.00 | 0.00 | 0.00 | 0.00 | 0.00 | 0.00 |
| g2) Acciones y Participaciones de Capital | 0.00 | 0.00 | 0.00 | 0.00 | 0.00 | 0.00 |
| g3) Compra de Títulos y Valores | 0.00 | 0.00 | 0.00 | 0.00 | 0.00 | 0.00 |
| g4) Concesión de Préstamos | 0.00 | 0.00 | 0.00 | 0.00 | 0.00 | 0.00 |


| | | | | | | |
|---|----------------------|----------------------|----------------------|----------------------|----------------------|---------------------|
| g5) Inversiones en Fideicomisos, Mandatos y Otros Análogos | 0.00 | 0.00 | 0.00 | 0.00 | 0.00 | 0.00 |
| Fideicomiso de Desastres Naturales (Informativo) | 0.00 | 0.00 | 0.00 | 0.00 | 0.00 | 0.00 |
| g6) Otras Inversiones Financieras | 0.00 | 0.00 | 0.00 | 0.00 | 0.00 | 0.00 |
| g7) Provisiones para Contingencias y Otras Erogaciones Especiales | 0.00 | 0.00 | 0.00 | 0.00 | 0.00 | 0.00 |
| H. Participaciones y Aportaciones (H=h1+h2+h3) | 0.00 | 0.00 | 0.00 | 0.00 | 0.00 | 0.00 |
| h1) Participaciones | 0.00 | 0.00 | 0.00 | 0.00 | 0.00 | 0.00 |
| h2) Aportaciones | 0.00 | 0.00 | 0.00 | 0.00 | 0.00 | 0.00 |
| h3) Convenios | 0.00 | 0.00 | 0.00 | 0.00 | 0.00 | 0.00 |
| I. Deuda Pública (I=i1+i2+i3+i4+i5+i6+i7) | 0.00 | 0.00 | 0.00 | 0.00 | 0.00 | 0.00 |
| i1) Amortización de la Deuda Pública | 0.00 | 0.00 | 0.00 | 0.00 | 0.00 | 0.00 |
| i2) Intereses de la Deuda Pública | 0.00 | 0.00 | 0.00 | 0.00 | 0.00 | 0.00 |
| i3) Comisiones de la Deuda Pública | 0.00 | 0.00 | 0.00 | 0.00 | 0.00 | 0.00 |
| i4) Gastos de la Deuda Pública | 0.00 | 0.00 | 0.00 | 0.00 | 0.00 | 0.00 |
| i5) Costo por Coberturas | 0.00 | 0.00 | 0.00 | 0.00 | 0.00 | 0.00 |
| i6) Apoyos Financieros | 0.00 | 0.00 | 0.00 | 0.00 | 0.00 | 0.00 |
| i7) Adeudos de Ejercicios Fiscales Anteriores (ADEFAS) | 0.00 | 0.00 | 0.00 | 0.00 | 0.00 | 0.00 |
| II. Gasto Etiquetado (II=A+B+C+D+E+F+G+H+I) | 48,452,020.32 | 31,529,976.57 | 79,981,996.89 | 76,052,761.08 | 74,980,841.16 | 3,929,235.81 |
| A. Servicios Personales (A=a1+a2+a3+a4+a5+a6+a7) | 16,055,328.96 | -16,055,328.96 | 0.00 | 0.00 | 0.00 | 0.00 |
| a1) Remuneraciones al Personal de Carácter Permanente | 12,319,937.52 | -12,319,937.52 | 0.00 | 0.00 | 0.00 | 0.00 |
| a2) Remuneraciones al Personal de Carácter Transitorio | 0.00 | 0.00 | 0.00 | 0.00 | 0.00 | 0.00 |
| a3) Remuneraciones Adicionales y Especiales | 1,542,852.48 | -1,542,852.48 | 0.00 | 0.00 | 0.00 | 0.00 |
| a4) Seguridad Social | 294,161.16 | -294,161.16 | 0.00 | 0.00 | 0.00 | 0.00 |
| a5) Otras Prestaciones Sociales y Económicas | 1,788,306.00 | -1,788,306.00 | 0.00 | 0.00 | 0.00 | 0.00 |
| a6) Previsiones | 0.00 | 0.00 | 0.00 | 0.00 | 0.00 | 0.00 |
| a7) Pago de Estímulos a Servidores Públicos | 110,071.80 | -110,071.80 | 0.00 | 0.00 | 0.00 | 0.00 |
| B. Materiales y Suministros (B=b1+b2+b3+b4+b5+b6+b7+b8+b9) | 2,308,922.40 | -2,308,922.40 | 0.00 | 0.00 | 0.00 | 0.00 |
| b1) Materiales de Administración, Emisión de Documentos y Artículos Oficiales | 0.00 | 0.00 | 0.00 | 0.00 | 0.00 | 0.00 |
| b2) Alimentos y Utensilios | 0.00 | 0.00 | 0.00 | 0.00 | 0.00 | 0.00 |
| b3) Materias Primas y Materiales de Producción y Comercialización | 0.00 | 0.00 | 0.00 | 0.00 | 0.00 | 0.00 |
| b4) Materiales y Artículos de Construcción y de Reparación | 0.00 | 0.00 | 0.00 | 0.00 | 0.00 | 0.00 |
| b5) Productos Químicos, Farmacéuticos y de Laboratorio | 0.00 | 0.00 | 0.00 | 0.00 | 0.00 | 0.00 |
| b6) Combustibles, Lubricantes y Aditivos | 2,308,922.40 | -2,308,922.40 | 0.00 | 0.00 | 0.00 | 0.00 |
| b7) Vestuario, Blancos, Prendas de Protección y Artículos Deportivos | 0.00 | 0.00 | 0.00 | 0.00 | 0.00 | 0.00 |
| b8) Materiales y Suministros Para Seguridad | 0.00 | 0.00 | 0.00 | 0.00 | 0.00 | 0.00 |
| b9) Herramientas, Refacciones y Accesorios Menores | 0.00 | 0.00 | 0.00 | 0.00 | 0.00 | 0.00 |
| C. Servicios Generales (C=c1+c2+c3+c4+c5+c6+c7+c8+c9) | 5,974,456.68 | 5,480,582.60 | 11,455,039.28 | 11,376,842.02 | 10,304,922.10 | 78,197.26 |
| c1) Servicios Básicos | 4,971,851.88 | -3,065,167.19 | 1,906,684.69 | 1,906,042.71 | 1,906,042.71 | 641.98 |
| c2) Servicios de Arrendamiento | 0.00 | 8,332,539.84 | 8,332,539.84 | 8,271,870.48 | 7,199,950.56 | 60,669.36 |
| c3) Servicios Profesionales, Científicos, Técnicos y Otros Servicios | 0.00 | 276,581.75 | 276,581.75 | 264,314.15 | 264,314.15 | 12,267.60 |
| c4) Servicios Financieros, Bancarios y Comerciales | 0.00 | 939,233.00 | 939,233.00 | 934,614.68 | 934,614.68 | 4,618.32 |
| c5) Servicios de Instalación, Reparación, Mantenimiento y Conservación | 1,002,604.80 | -1,002,604.80 | 0.00 | 0.00 | 0.00 | 0.00 |
| c6) Servicios de Comunicación Social y Publicidad | 0.00 | 0.00 | 0.00 | 0.00 | 0.00 | 0.00 |
| c7) Servicios de Traslado y Viáticos | 0.00 | 0.00 | 0.00 | 0.00 | 0.00 | 0.00 |
| c8) Servicios Oficiales | 0.00 | 0.00 | 0.00 | 0.00 | 0.00 | 0.00 |
| c9) Otros Servicios Generales | 0.00 | 0.00 | 0.00 | 0.00 | 0.00 | 0.00 |
| D. Transferencias, Asignaciones, Subsidios y Otras Ayudas | 0.00 | 0.00 | 0.00 | 0.00 | 0.00 | 0.00 |
| d1) Transferencias Internas y Asignaciones al Sector Público | 0.00 | 0.00 | 0.00 | 0.00 | 0.00 | 0.00 |
| d2) Transferencias al Resto del Sector Público | 0.00 | 0.00 | 0.00 | 0.00 | 0.00 | 0.00 |
| d3) Subsidios y Subvenciones | 0.00 | 0.00 | 0.00 | 0.00 | 0.00 | 0.00 |
| d4) Ayudas Sociales | 0.00 | 0.00 | 0.00 | 0.00 | 0.00 | 0.00 |
| d5) Pensiones y Jubilaciones | 0.00 | 0.00 | 0.00 | 0.00 | 0.00 | 0.00 |
| d6) Transferencias a Fideicomisos, Mandatos y Otros Análogos | 0.00 | 0.00 | 0.00 | 0.00 | 0.00 | 0.00 |
| d7) Transferencias a la Seguridad Social | 0.00 | 0.00 | 0.00 | 0.00 | 0.00 | 0.00 |
| d8) Donativos | 0.00 | 0.00 | 0.00 | 0.00 | 0.00 | 0.00 |
| d9) Transferencias al Exterior | 0.00 | 0.00 | 0.00 | 0.00 | 0.00 | 0.00 |
| E. Bienes Muebles, Inmuebles e Intangibles (E=e1+e2+e3+e4+e5+e6+e7+e8+e9) | 0.00 | 4,211,519.93 | 4,211,519.93 | 4,211,519.93 | 4,211,519.93 | 0.00 |
| e1) Mobiliario y Equipo de Administración | 0.00 | 0.00 | 0.00 | 0.00 | 0.00 | 0.00 |
| e2) Mobiliario y Equipo Educativo y Recreativo | 0.00 | 0.00 | 0.00 | 0.00 | 0.00 | 0.00 |
| e3) Equipo e Instrumental Médico y de Laboratorio | 0.00 | 0.00 | 0.00 | 0.00 | 0.00 | 0.00 |
| e4) Vehículos y Equipo de Transporte | 0.00 | 4,152,799.93 | 4,152,799.93 | 4,152,799.93 | 4,152,799.93 | 0.00 |
| e5) Equipo de Defensa y Seguridad | 0.00 | 58,720.00 | 58,720.00 | 58,720.00 | 58,720.00 | 0.00 |
| e6) Maquinaria, Otros Equipos y Herramientas | 0.00 | 0.00 | 0.00 | 0.00 | 0.00 | 0.00 |
| e7) Activos Biológicos | 0.00 | 0.00 | 0.00 | 0.00 | 0.00 | 0.00 |
| e8) Bienes Inmuebles | 0.00 | 0.00 | 0.00 | 0.00 | 0.00 | 0.00 |
| e9) Activos Intangibles | 0.00 | 0.00 | 0.00 | 0.00 | 0.00 | 0.00 |
| F. Inversión Pública (F=f1+f2+f3) | 24,113,312.28 | 40,202,125.40 | 64,315,437.68 | 60,464,399.13 | 60,464,399.13 | 3,851,038.55 |
| f1) Obra Pública en Bienes de Dominio Público | 24,113,312.28 | 39,993,807.26 | 64,107,119.54 | 60,281,148.64 | 60,281,148.64 | 3,825,970.90 |
| f2) Obra Pública en Bienes Propios | 0.00 | 208,318.14 | 208,318.14 | 183,250.49 | 183,250.49 | 25,067.65 |


| | | | | | | |
|---|----------------|-----------|----------------|----------------|----------------|---------------|
| f3) Proyectos Productivos y Acciones de Fomento | 0.00 | 0.00 | 0.00 | 0.00 | 0.00 | 0.00 |
| G. Inversiones Financieras y Otras Provisiones (G=g1+g2+g3+g4+g5+g6+g7) | 0.00 | 0.00 | 0.00 | 0.00 | 0.00 | 0.00 |
| g1) Inversiones Para el Fomento de Actividades Productivas | 0.00 | 0.00 | 0.00 | 0.00 | 0.00 | 0.00 |
| g2) Acciones y Participaciones de Capital | 0.00 | 0.00 | 0.00 | 0.00 | 0.00 | 0.00 |
| g3) Compra de Títulos y Valores | 0.00 | 0.00 | 0.00 | 0.00 | 0.00 | 0.00 |
| g4) Concesión de Préstamos | 0.00 | 0.00 | 0.00 | 0.00 | 0.00 | 0.00 |
| g5) Inversiones en Fideicomisos, Mandatos y Otros Análogos | 0.00 | 0.00 | 0.00 | 0.00 | 0.00 | 0.00 |
| Fideicomiso de Desastres Naturales (Informativo) | | 0.00 | 0.00 | | | 0.00 |
| g6) Otras Inversiones Financieras | 0.00 | 0.00 | 0.00 | 0.00 | 0.00 | 0.00 |
| g7) Provisiones para Contingencias y Otras Erogaciones Especiales | 0.00 | 0.00 | 0.00 | 0.00 | 0.00 | 0.00 |
| H. Participaciones y Aportaciones (H=h1+h2+h3) | 0.00 | 0.00 | 0.00 | 0.00 | 0.00 | 0.00 |
| h1) Participaciones | 0.00 | 0.00 | 0.00 | 0.00 | 0.00 | 0.00 |
| h2) Aportaciones | 0.00 | 0.00 | 0.00 | 0.00 | 0.00 | 0.00 |
| h3) Convenios | 0.00 | 0.00 | 0.00 | 0.00 | 0.00 | 0.00 |
| I. Deuda Pública (I=i1+i2+i3+i4+i5+i6+i7) | 0.00 | 0.00 | 0.00 | 0.00 | 0.00 | 0.00 |
| i1) Amortización de la Deuda Pública | 0.00 | 0.00 | 0.00 | 0.00 | 0.00 | 0.00 |
| i2) Intereses de la Deuda Pública | 0.00 | 0.00 | 0.00 | 0.00 | 0.00 | 0.00 |
| i3) Comisiones de la Deuda Pública | 0.00 | 0.00 | 0.00 | 0.00 | 0.00 | 0.00 |
| i4) Gastos de la Deuda Pública | 0.00 | 0.00 | 0.00 | 0.00 | 0.00 | 0.00 |
| i5) Costo por Coberturas | 0.00 | 0.00 | 0.00 | 0.00 | 0.00 | 0.00 |
| i6) Apoyos Financieros | 0.00 | 0.00 | 0.00 | 0.00 | 0.00 | 0.00 |
| i7) Adeudos de Ejercicios Fiscales Anteriores (ADEFAS) | 0.00 | 0.00 | 0.00 | 0.00 | 0.00 | 0.00 |
| III. Total de Egresos (III = I + II) | 291,086,296.63 | 71,401.00 | 291,157,697.63 | 274,584,764.75 | 267,015,600.65 | 16,572,932.88 |



C.P. ROBERTO CLEMENTE PIÑA AMAYA
PRESIDENTE MUNICIPAL


LIC. JUAN DAVID GUERRERO VALDEZ
REGIDOR DE HACIENDA


C. YADIRA CARDENAS QUIRINO
SINDICO DE MAYORIA


C.P. CARLOS ACOSTA GARCIA
TESORERO MUNICIPAL


C.P. LUIS GILBERTO SERNA CORTEZ
CONTRALOR MUNICIPAL


C. ORLANDO AGUILERA MANCILLA
SINDICO DE MINORIA

V.- ESTADO ANALÍTICO DEL EJERCICIO DEL PRESUPUESTO DE EGRESOS DETALLADO POR CLASIFICACIÓN POR ADMINISTRATIVA - LDF


Presidencia Municipal de Frontera, Coahuila
Estado Analítico del Ejercicio del Presupuesto de Egresos Detallado - LDF
Clasificación Administrativa
Del 01 de enero al 31 de diciembre de 2022 (b)
(PESOS)

| Concepto (c) | Egresos | | | | | Subejercicio (e) |
|--|-----------------------|--------------------------------|-----------------------|-----------------------|-----------------------|----------------------|
| | Aprobado (d) | Ampliaciones/ (Reducciones) | Modificado | Devengado | Pagado | |
| I. Gasto No Etiquetado (I=A+B+C+D+E+F+G+H+I+J) | 242,634,276.31 | -31,458,575.57 | 211,175,700.74 | 198,532,003.67 | 192,034,759.49 | 12,643,697.07 |
| A. Presidencia | 13,265,940.91 | -4,001,234.52 | 9,264,706.39 | 8,564,400.24 | 7,273,699.33 | 700,306.15 |
| B. Cabildo | 18,234,186.00 | -9,169,182.94 | 9,065,003.06 | 8,973,564.56 | 8,971,331.02 | 91,438.50 |
| C. Contralor Municipal | 1,498,836.00 | -517,117.67 | 981,718.33 | 921,132.34 | 917,785.80 | 60,585.99 |
| D. Seguridad Publica | 49,969,729.20 | -2,466,771.16 | 47,502,958.04 | 47,060,974.54 | 45,524,677.27 | 441,983.50 |
| E. Ecologia | 8,991,780.72 | -652,948.65 | 8,338,832.07 | 8,046,704.36 | 8,039,845.53 | 292,127.71 |
| F. Obras Publicas | 82,954,161.60 | 2,162,299.57 | 85,116,461.17 | 77,683,338.87 | 75,533,433.77 | 7,433,122.30 |
| G. Secretaria del Ayuntamiento | 31,489,180.08 | -6,480,324.05 | 25,008,856.03 | 22,807,027.30 | 21,609,736.68 | 2,201,828.73 |
| H. Tesoreria | 24,938,308.32 | -3,468,192.15 | 21,470,116.17 | 20,640,836.30 | 20,403,962.43 | 829,279.87 |
| I. GASTOS GENERAL | 11,292,153.48 | -6,865,104.00 | 4,427,049.48 | 3,834,025.16 | 3,760,287.66 | 593,024.32 |
| J. Sindicato | 0.00 | 0.00 | 0.00 | 0.00 | 0.00 | 0.00 |
| II. Gasto Etiquetado (II=A+B+C+D+E+F+G+H+I+J) | 48,452,020.32 | 31,529,976.57 | 79,981,996.89 | 76,052,761.08 | 74,980,841.16 | 3,929,235.81 |
| A. Presidencia | 0.00 | 0.00 | 0.00 | 0.00 | 0.00 | 0.00 |
| B. Cabildo | 0.00 | 0.00 | 0.00 | 0.00 | 0.00 | 0.00 |
| C. Contralor Municipal | 0.00 | 0.00 | 0.00 | 0.00 | 0.00 | 0.00 |
| D. Seguridad Publica | 19,366,856.16 | -19,308,136.16 | 58,720.00 | 58,720.00 | 58,720.00 | 0.00 |
| E. Ecologia | 0.00 | 0.00 | 0.00 | 0.00 | 0.00 | 0.00 |
| F. Obras Publicas | 29,085,164.16 | 50,771,464.73 | 79,856,628.89 | 75,929,954.84 | 74,858,034.92 | 3,926,674.05 |
| G. Secretaria del Ayuntamiento | 0.00 | 0.00 | 0.00 | 0.00 | 0.00 | 0.00 |
| H. Tesoreria | 0.00 | 66,648.00 | 66,648.00 | 64,086.24 | 64,086.24 | 2,561.76 |
| I. Gastos General | 0.00 | 0.00 | 0.00 | 0.00 | 0.00 | 0.00 |
| J. Sindicato | 0.00 | 0.00 | 0.00 | 0.00 | 0.00 | 0.00 |
| III. Total de Egresos (III = I + II) | 291,086,296.63 | 71,401.00 | 291,157,697.63 | 274,584,764.75 | 267,015,600.65 | 0.00 |



C.P. ROBERTO CLEMENTE PIÑA AMAYA
PRESIDENTE MUNICIPAL


LIC. JUAN DAVID GUERRERO VALDEZ
REGIDOR DE HACIENDA


C. YADIRA CARDENAS QUIRINO
SINDICO DE MAYORIA


C.P. CARLOS ACOSTA GARCIA
TESORERO MUNICIPAL


C.P. LUIS GILBERTO SERNA CORTEZ
CONTRALOR MUNICIPAL


C. ORLANDO AGUILERA MANCILLA
SINDICO DE MINORIA

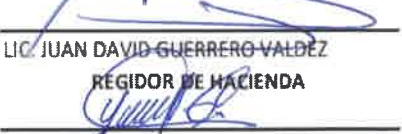
V.- ESTADO ANALÍTICO DEL EJERCICIO DEL PRESUPUESTO DE EGRESOS DETALLADO POR CLASIFICACIÓN FUNCIONAL - LDF

Presidencia Municipal de Frontera, Coahuila
Estado Analítico del Ejercicio del Presupuesto de Egresos Detallado - LDF
Clasificación Funcional (Finalidad y Función)
Del 01 de enero al 31 de diciembre de 2022 (b)
(PESOS)

| Concepto (c) | Egresos | | | | | Subejercicio (e) |
|---|-----------------------|--------------------------------|-----------------------|-----------------------|-----------------------|----------------------|
| | Aprobado (d) | Ampliaciones/ (Reducciones) | Modificado | Devengado | Pagado | |
| I. Gasto No Etiquetado (I=A+B+C+D) | 242,634,276.31 | -31,458,575.57 | 211,175,700.74 | 198,532,003.67 | 192,034,759.49 | 12,643,697.07 |
| A. Gobierno (A=a1+a2+a3+a4+a5+a6+a7+a8) | 134,777,233.99 | -25,064,830.09 | 109,712,403.90 | 106,756,794.98 | 103,008,405.60 | 2,955,608.92 |
| a1) Legislación | 0.00 | 0.00 | 0.00 | 0.00 | 0.00 | 0.00 |
| a2) Justicia | 0.00 | 0.00 | 0.00 | 0.00 | 0.00 | 0.00 |
| a3) Coordinación de la Política de Gobierno | 84,807,504.79 | -22,598,058.93 | 62,209,445.86 | 59,695,820.44 | 57,483,728.33 | 2,513,625.42 |
| a4) Relaciones Exteriores | 0.00 | 0.00 | 0.00 | 0.00 | 0.00 | 0.00 |
| a5) Asuntos Financieros y Hacendarios | 0.00 | 0.00 | 0.00 | 0.00 | 0.00 | 0.00 |
| a6) Seguridad Nacional | 0.00 | 0.00 | 0.00 | 0.00 | 0.00 | 0.00 |
| a7) Asuntos de Orden Público y de Seguridad Interior | 49,969,729.20 | -2,466,771.16 | 47,502,958.04 | 47,060,974.54 | 45,524,677.27 | 441,983.50 |
| a8) Otros Servicios Generales | 0.00 | 0.00 | 0.00 | 0.00 | 0.00 | 0.00 |
| B. Desarrollo Social (B=b1+b2+b3+b4+b5+b6+b7) | 84,784,292.64 | 2,094,955.57 | 86,879,248.21 | 79,124,801.77 | 77,129,670.72 | 7,754,446.44 |
| b1) Protección Ambiental | 0.00 | 0.00 | 0.00 | 0.00 | 0.00 | 0.00 |
| b2) Vivienda y Servicios a la Comunidad | 84,784,292.64 | 2,094,955.57 | 86,879,248.21 | 79,124,801.77 | 77,129,670.72 | 7,754,446.44 |
| b3) Salud | 0.00 | 0.00 | 0.00 | 0.00 | 0.00 | 0.00 |
| b4) Recreación, Cultura y Otras Manifestaciones Sociales | 0.00 | 0.00 | 0.00 | 0.00 | 0.00 | 0.00 |
| b5) Educación | 0.00 | 0.00 | 0.00 | 0.00 | 0.00 | 0.00 |
| b6) Protección Social | 0.00 | 0.00 | 0.00 | 0.00 | 0.00 | 0.00 |
| b7) Otros Asuntos Sociales | 0.00 | 0.00 | 0.00 | 0.00 | 0.00 | 0.00 |
| C. Desarrollo Económico (C=c1+c2+c3+c4+c5+c6+c7+c8+c9) | 23,072,749.68 | -8,488,701.05 | 14,584,048.63 | 12,650,406.92 | 11,896,683.17 | 1,933,641.71 |
| c1) Asuntos Económicos, Comerciales y Laborales en General | 23,072,749.68 | -8,488,701.05 | 14,584,048.63 | 12,650,406.92 | 11,896,683.17 | 1,933,641.71 |
| c2) Agropecuaria, Silvicultura, Pesca y Caza | 0.00 | 0.00 | 0.00 | 0.00 | 0.00 | 0.00 |
| c3) Combustibles y Energía | 0.00 | 0.00 | 0.00 | 0.00 | 0.00 | 0.00 |
| c4) Minería, Manufacturas y Construcción | 0.00 | 0.00 | 0.00 | 0.00 | 0.00 | 0.00 |
| c5) Transporte | 0.00 | 0.00 | 0.00 | 0.00 | 0.00 | 0.00 |
| c6) Comunicaciones | 0.00 | 0.00 | 0.00 | 0.00 | 0.00 | 0.00 |
| c7) Turismo | 0.00 | 0.00 | 0.00 | 0.00 | 0.00 | 0.00 |
| c8) Ciencia, Tecnología e Innovación | 0.00 | 0.00 | 0.00 | 0.00 | 0.00 | 0.00 |
| c9) Otras Industrias y Otros Asuntos Económicos | 0.00 | 0.00 | 0.00 | 0.00 | 0.00 | 0.00 |
| D. Otras No Clasificadas en Funciones Anteriores (D=d1+d2+d3+d4) | 0.00 | 0.00 | 0.00 | 0.00 | 0.00 | 0.00 |
| d1) Transacciones de la Deuda Pública / Costo Financiero de la Deuda | 0.00 | 0.00 | 0.00 | 0.00 | 0.00 | 0.00 |
| d2) Transferencias, Participaciones y Aportaciones Entre Diferentes Niveles y Ordenes de Gobierno | 0.00 | 0.00 | 0.00 | 0.00 | 0.00 | 0.00 |
| d3) Saneamiento del Sistema Financiero | 0.00 | 0.00 | 0.00 | 0.00 | 0.00 | 0.00 |
| d4) Adeudos de Ejercicios Fiscales Anteriores | 0.00 | 0.00 | 0.00 | 0.00 | 0.00 | 0.00 |
| II. Gasto Etiquetado (II=A+B+C+D) | 48,452,020.32 | 31,529,976.57 | 79,981,996.89 | 76,052,761.08 | 74,980,841.16 | 3,929,235.81 |
| A. Gobierno (A=a1+a2+a3+a4+a5+a6+a7+a8) | 19,366,856.16 | -19,241,488.16 | 125,368.00 | 122,806.24 | 122,806.24 | 2,561.76 |
| a1) Legislación | 0.00 | 0.00 | 0.00 | 0.00 | 0.00 | 0.00 |
| a2) Justicia | 0.00 | 0.00 | 0.00 | 0.00 | 0.00 | 0.00 |
| a3) Coordinación de la Política de Gobierno | 0.00 | 66,648.00 | 66,648.00 | 64,086.24 | 64,086.24 | 2,561.76 |
| a4) Relaciones Exteriores | 0.00 | 0.00 | 0.00 | 0.00 | 0.00 | 0.00 |
| a5) Asuntos Financieros y Hacendarios | 0.00 | 0.00 | 0.00 | 0.00 | 0.00 | 0.00 |
| a6) Seguridad Nacional | 0.00 | 0.00 | 0.00 | 0.00 | 0.00 | 0.00 |
| a7) Asuntos de Orden Público y de Seguridad Interior | 19,366,856.16 | -19,308,136.16 | 58,720.00 | 58,720.00 | 58,720.00 | 0.00 |
| a8) Otros Servicios Generales | 0.00 | 0.00 | 0.00 | 0.00 | 0.00 | 0.00 |
| B. Desarrollo Social (B=b1+b2+b3+b4+b5+b6+b7) | 29,085,164.16 | 50,771,464.73 | 79,856,628.89 | 75,929,954.84 | 74,858,034.92 | 3,926,674.05 |
| b1) Protección Ambiental | 0.00 | 0.00 | 0.00 | 0.00 | 0.00 | 0.00 |
| b2) Vivienda y Servicios a la Comunidad | 29,085,164.16 | 50,771,464.73 | 79,856,628.89 | 75,929,954.84 | 74,858,034.92 | 3,926,674.05 |
| b3) Salud | 0.00 | 0.00 | 0.00 | 0.00 | 0.00 | 0.00 |
| b4) Recreación, Cultura y Otras Manifestaciones Sociales | 0.00 | 0.00 | 0.00 | 0.00 | 0.00 | 0.00 |
| b5) Educación | 0.00 | 0.00 | 0.00 | 0.00 | 0.00 | 0.00 |
| b6) Protección Social | 0.00 | 0.00 | 0.00 | 0.00 | 0.00 | 0.00 |
| b7) Otros Asuntos Sociales | 0.00 | 0.00 | 0.00 | 0.00 | 0.00 | 0.00 |
| C. Desarrollo Económico (C=c1+c2+c3+c4+c5+c6+c7+c8+c9) | 0.00 | 0.00 | 0.00 | 0.00 | 0.00 | 0.00 |
| c1) Asuntos Económicos, Comerciales y Laborales en General | 0.00 | 0.00 | 0.00 | 0.00 | 0.00 | 0.00 |
| c2) Agropecuaria, Silvicultura, Pesca y Caza | 0.00 | 0.00 | 0.00 | 0.00 | 0.00 | 0.00 |
| c3) Combustibles y Energía | 0.00 | 0.00 | 0.00 | 0.00 | 0.00 | 0.00 |
| c4) Minería, Manufacturas y Construcción | 0.00 | 0.00 | 0.00 | 0.00 | 0.00 | 0.00 |
| c5) Transporte | 0.00 | 0.00 | 0.00 | 0.00 | 0.00 | 0.00 |
| c6) Comunicaciones | 0.00 | 0.00 | 0.00 | 0.00 | 0.00 | 0.00 |

| | | | | | | |
|---|-----------------------|------------------|-----------------------|-----------------------|-----------------------|----------------------|
| c7) Turismo | 0.00 | 0.00 | 0.00 | 0.00 | 0.00 | 0.00 |
| c8) Ciencia, Tecnología e Innovación | 0.00 | 0.00 | 0.00 | 0.00 | 0.00 | 0.00 |
| c9) Otras Industrias y Otros Asuntos Económicos | 0.00 | 0.00 | 0.00 | 0.00 | 0.00 | 0.00 |
| Otras No Clasificadas en Funciones Anteriores (D=d1+d2+d3+d4) | 0.00 | 0.00 | 0.00 | 0.00 | 0.00 | 0.00 |
| d1) Transacciones de la Deuda Pública / Costo Financiero de la Deuda | 0.00 | 0.00 | 0.00 | 0.00 | 0.00 | 0.00 |
| d2) Transferencias, Participaciones y Aportaciones Entre Diferentes Niveles y Ordenes de Gobierno | 0.00 | 0.00 | 0.00 | 0.00 | 0.00 | 0.00 |
| d3) Saneamiento del Sistema Financiero | 0.00 | 0.00 | 0.00 | 0.00 | 0.00 | 0.00 |
| d4) Adeudos de Ejercicios Fiscales Anteriores | 0.00 | 0.00 | 0.00 | 0.00 | 0.00 | 0.00 |
| III. Total de Egresos (III = I + II) | 291,086,296.63 | 71,401.00 | 291,157,697.63 | 274,584,764.75 | 267,015,600.65 | 16,572,932.88 |

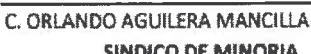

C.P. ROBERTO CLEMENTE PIÑA AMAYA
PRESIDENTE MUNICIPAL


LIC. JUAN DAVID GUERRERO VALDEZ
REGIDOR DE HACIENDA


C. YADIR A. CARDENAS QUIRINO
SINDICO DE MAYORIA


C.P. CARLOS ACOSTA GARCIA
TESORERO MUNICIPAL


C.P. LUIS GILBERTO SERNA CORTEZ
CONTRALOR MUNICIPAL


C. ORLANDO AGUILERA MANCILLA
SINDICO DE MINORIA

IX.- ESTADO ANALÍTICO DEL EJERCICIO DEL PRESUPUESTO DE EGRESOS DETALLADO POR CLASIFICACIÓN DE SERVICIOS PERSONALES POR CATEGORIA - LDF

Presidencia Municipal de Frontera, Coahuila
Estado Analítico del Ejercicio del Presupuesto de Egresos Detallado - LDF
Clasificación de Servicios Personales por Categoría
Del 01 de enero al 31 de diciembre de 2022 (b)
(PESOS)

| Concepto (c) | Egresos | | | | | Subejercicio (e) |
|---|-----------------------|--------------------------------|-----------------------|-----------------------|-----------------------|-------------------|
| | Aprobado (d) | Ampliaciones/ (Reducciones) | Modificado | Devengado | Pagado | |
| I. Gasto No Etiquetado (I=A+B+C+D+E+F) | 127,368,730.44 | -26,650,112.08 | 100,718,618.36 | 100,330,011.36 | 100,330,011.36 | 388,607.00 |
| A. Personal Administrativo y de Servicio Público | 127,368,730.44 | -26,650,112.08 | 100,718,618.36 | 100,330,011.36 | 100,330,011.36 | 388,607.00 |
| B. Magisterio | 0.00 | 0.00 | 0.00 | 0.00 | 0.00 | 0.00 |
| C. Servicios de Salud (C=c1+c2) | 0.00 | 0.00 | 0.00 | 0.00 | 0.00 | 0.00 |
| c1) Personal Administrativo | 0.00 | 0.00 | 0.00 | 0.00 | 0.00 | 0.00 |
| c2) Personal Médico, Paramédico y afín | 0.00 | 0.00 | 0.00 | 0.00 | 0.00 | 0.00 |
| D. Seguridad Pública | 0.00 | 0.00 | 0.00 | 0.00 | 0.00 | 0.00 |
| E. Gastos asociados a la implementación de nuevas leyes federales o reformas a las mismas (E = e1 + e2) | 0.00 | 0.00 | 0.00 | 0.00 | 0.00 | 0.00 |
| e1) Nombre del Programa o Ley 1 | 0.00 | 0.00 | 0.00 | 0.00 | 0.00 | 0.00 |
| e2) Nombre del Programa o Ley 2 | 0.00 | 0.00 | 0.00 | 0.00 | 0.00 | 0.00 |
| F. Sentencias laborales definitivas | 0.00 | 0.00 | 0.00 | 0.00 | 0.00 | 0.00 |
| II. Gasto Etiquetado (II=A+B+C+D+E+F) | 16,055,328.96 | -16,055,328.96 | 0.00 | 0.00 | 0.00 | 0.00 |
| A. Personal Administrativo y de Servicio Público | 16,055,328.96 | -16,055,328.96 | 0.00 | 0.00 | 0.00 | 0.00 |
| B. Magisterio | 0.00 | 0.00 | 0.00 | 0.00 | 0.00 | 0.00 |
| C. Servicios de Salud (C=c1+c2) | 0.00 | 0.00 | 0.00 | 0.00 | 0.00 | 0.00 |
| c1) Personal Administrativo | 0.00 | 0.00 | 0.00 | 0.00 | 0.00 | 0.00 |
| c2) Personal Médico, Paramédico y afín | 0.00 | 0.00 | 0.00 | 0.00 | 0.00 | 0.00 |
| D. Seguridad Pública | 0.00 | 0.00 | 0.00 | 0.00 | 0.00 | 0.00 |
| E. Gastos asociados a la implementación de nuevas leyes federales o reformas a las mismas (E = e1 + e2) | 0.00 | 0.00 | 0.00 | 0.00 | 0.00 | 0.00 |
| e1) Nombre del Programa o Ley 1 | 0.00 | 0.00 | 0.00 | 0.00 | 0.00 | 0.00 |
| e2) Nombre del Programa o Ley 2 | 0.00 | 0.00 | 0.00 | 0.00 | 0.00 | 0.00 |
| F. Sentencias laborales definitivas | 0.00 | 0.00 | 0.00 | 0.00 | 0.00 | 0.00 |
| III. Total del Gasto en Servicios Personales (III = I + II) | 143,424,059.40 | -42,705,441.04 | 100,718,618.36 | 100,330,011.36 | 100,330,011.36 | 388,607.00 |

C.P. ROBERTO CLEMENTE PIÑA AMAYA
PRESIDENTE MUNICIPAL

LIC. JUAN DAVID GUERRERO VALDEZ
REGIDOR DE HACIENDA

C. YADIRA CARDENAS QUIRINO
SINDICO DE MAYORIA

C.P. CARLOS ACOSTA GARCIA
TESORERO MUNICIPAL

C.P. LUIS GILBERTO SERNA CORTEZ
CONTRALOR MUNICIPAL

C. ORLANDO AGUILERA MANCILLA
SINDICO DE MINORIA

**X.- REPORTE DE LAS ACCIONES
REALIZADAS POR EL ENTE PÚBLICO,
PARA LA RECUPERACIÓN DEL BALANCE
PRESUPUESTARIO DE RECURSOS
DISPONIBLES SOSTENIBLE**

Cd. Frontera, Coahuila a 14 de Abril del 2023

Oficio: AV/001/2023

Asunto: Reporte de las Acciones

DIP. EDUARDO OLMOS CASTRO
PRESIDENTE DE LA JUNTA DE GOBIERNO DEL H. CONGRESOS DEL ESTADO
PRESENTE.-

REPORTE DE LAS ACCIONES REALIZADAS POR EL ENTE PUBLICO, PARA LA RECUPERACION DEL
BALANCE PRESUPUESTARIO DE LOS RECURSOS DISPONIBLES SOSTENIBLES.

Respecto al informe de las acciones realizadas para obtener un balance presupuestario
sostenible, se le informa que, **al día de hoy el Municipio de Frontera Coahuila tiene un
Balance Presupuestario sostenible ya que no se realizaron modificaciones a la Ley de
Ingresos ni al Presupuesto de Egresos 2022.**

Sin más por el momento, quedo a sus órdenes.



C.P. ROBERTO CLEMENTE PIÑA AMAYA
PRESIDENTE MUNICIPAL



LIC. JUAN DAVID GUERRERO VALDEZ
REGIDOR DE HACIENDA



C.YADIRA CARDENAS QUIRINO
SINDICO DE MAYORIA



C.P. CARLOS ACOSTA GARCIA
TESORERO MUNICIPAL



C.P. LUIS GILBERTO SERNA CORTEZ
CONTRALOR MUNICIPAL



C. ORLANDO AGUILERA MANCILLA
SINDICO DE MINORIA

**XI.- INFORMAR LA FUENTE DE LOS
INGRESOS CON LA QUE SE HAYA
PAGADO EL NUEVO GASTO (AUMENTO O
CREACIÓN DE GASTO DEL PRESUPUESTO
DE EGRESOS), DISTINGUIENDO EL GASTO
ETIQUETADO Y NO ETIQUETADO**

Cd. Frontera, Coahuila a 14 de Abril del 2022

Oficio: AV/002/2022

Asunto: Informar la Fuente de Ingresos

DIP. EDUARDO OLMOS CASTRO
PRESIDENTE DE LA JUNTA DE GOBIERNO DEL H. CONGRESOS DEL ESTADO
PRESENTE.-

INFORMAR LA FUENTE DE LOS INGRESOS CON LA QUE SE HAYA PAGADO EL NUEVO GASTO (AUMENTO O CREACION DE GASTO PRESUPUESTARIO DE EGRESOS) DISTINGUIENDO EL GASTO ETIQUETADO Y NO ETIQUETADO.

Respecto al informe de Ingresos con los que se haya pagado el Nuevo Gasto etiquetado, no etiquetado correspondiente al ejercicio fiscal 2022, se le informa que al día de hoy el Municipio de Frontera Coahuila no obtuvo nuevos ingresos que modifique el Presupuesto de Egresos del Primer Trimestre 2022.

Sin más por el momento, quedo a sus órdenes.




C.P. ROBERTO CLEMENTE PIÑA AMAYA
PRESIDENTE MUNICIPAL



LIC. JUAN DAVID GUERRERO VALDEZ
REGIDOR DE HACIENDA



C.YADIRA CARDENAS QUIRINO
SINDICO DE MAYORIA



C.P. CARLOS ACOSTA GARCIA
TESORERO MUNICIPAL



C.P. LUIS GILBERTO SERNA CORTEZ
CONTRALOR MUNICIPAL

C. ORLANDO AGUILERA MANCILLA
SINDICO DE MINORIA

XII.- LA INFORMACIÓN RELATIVA AL CUMPLIMIENTO DE LOS CONVENIOS CELEBRADOS, EN TÉRMINOS DEL CAPÍTULO IV DE LA LEY DE DISCIPLINA FINANCIERA DE LAS ENTIDADES FEDERATIVAS Y LOS MUNICIPIOS

Cd. Frontera, Coahuila a 14 de Abril del 2023

Oficio: AV/003/2023

Asunto: Convenios Celebrados

**DIP. EDUARDO OLMOS CASTRO
PRESIDENTE DE LA JUNTA DE GOBIERNO DEL H. CONGRESOS DEL ESTADO
PRESENTE.-**

LA INFORMACION RELATIVA AL CUMPLIMIENTO DE LOS CONVENIOS CELEBRADOS EN TERMINOS DEL CAPITULO IV DE LA LEY DE DISCIPLINA FINANCIERA DE LAS ENTIDADES FEDERATIVAS Y LOS MUNICIPIOS.

Respecto a la información relativa al cumplimiento de los convenios celebrados, se le informa que al día de hoy el Municipio de Frontera Coahuila no realizo convenios con ninguna entidad.

Sin más por el momento, quedo a sus órdenes.




C.P. ROBERTO CLEMENTE PIÑA AMAYA
PRESIDENTE MUNICIPAL




LIC. JUAN DAVID GUERRERO VALDEZ
REGIDOR DE HACIENDA




C.YADIRA CARDENAS QUIRINO
SINDICO DE MAYORIA



C.P. CARLOS ACOSTA GARCIA
TESORERO MUNICIPAL



C.P. LUIS GILBERTO SERNA CORTEZ
CONTRALOR MUNICIPAL



C. ORLANDO AGUILERA MANCILLA
SINDICO DE MINORIA

INFORMACIÓN PROGRAMÁTICA INDICADORES DE RESULTADOS

Cd. Frontera, Coahuila a 14 de Abril del 2023

Oficio: IAGF/006/2023

Asunto: Información Programática

DIP. EDUARDO OLMOS CASTRO
PRESIDENTE DE LA JUNTA DE GOBIERNO DEL H. CONGRESOS DEL ESTADO
PRESENTE.-

Por medio de la presente le enviamos un cordial saludo y hacemos de su conocimiento que el Municipio de Frontera Coahuila, no cuenta con información Programática al 31 de Diciembre del ejercicio fiscal 2022, estamos trabajando para recabar la información correspondiente.

Sin más por el momento, quedamos a sus órdenes para cualquier duda.




C.P. ROBERTO CLEMENTE PIÑA AMAYA
PRESIDENTE MUNICIPAL



LIC. JUAN DAVID GUERRERO VALDEZ
REGIDOR DE HACIENDA



C.YADIRA CÁRDENAS QUIRINO
SÍNDICO DE MAYORIA



C.P. CARLOS ACOSTA GARCIA
TESORERO MUNICIPAL



C.P. LUIS GILBERTO SERNA CORTEZ
CONTRALOR MUNICIPAL

C. ORLANDO AGUILERA MANCILLA
SÍNDICO DE MINORIA